


Haushaltssatzung und Haushaltsplan

Ortsgemeinde Reichenberg



2026 / 2027

Inhaltsverzeichnis

| | | |
|-----|--|-----|
| 1. | Haushaltssatzung | 1 |
| 2. | Vorbericht | 7 |
| 3. | Freie Finanzspitze | 51 |
| 4. | Übersicht über die Über-/ Unterdeckung im Finanzhaushalt | 55 |
| 5. | Übersicht Jahresergebnis | 59 |
| 6. | Entwicklung Eigenkapital | 63 |
| 7. | Stand der Verbindlichkeiten | 67 |
| 8. | Stellenplan | 71 |
| 9. | Ergebnishaushalt und Finanzhaushalt | 75 |
| 10. | Bilanz | 83 |
| 11. | Investitionsplan | 87 |
| 12. | Übersicht Zuordnung Teilhaushalt | 93 |
| 13. | Teilhaushalt 1 | 97 |
| 14. | Teilhaushalt 2 | 119 |
| 15. | Teilhaushalt 3 | 129 |
| 16. | Teilhaushalt 4 | 145 |
| 17. | Teilhaushalt 5 | 153 |
| 18. | Teilhaushalt 6 | 161 |
| 19. | Teilhaushalt 7 | 169 |
| 20. | Anlagen | 179 |



Haushaltssatzung

.....



**Haushaltssatzung der Ortsgemeinde
Reichenberg für die Jahre 2026 und 2027 vom
02.12.2025**

Der Ortsgemeinderat hat auf Grund von § 95 Gemeindeordnung in der derzeit geltenden Fassung folgende Haushaltssatzung beschlossen:

§ 1 Ergebnis- und Finanzhaushalt

Festgesetzt werden

1. im Ergebnishaushalt

| | 2026 | 2027 |
|--|----------------|----------------|
| der Gesamtbetrag der Erträge auf | 267.400 € | 265.900 € |
| der Gesamtbetrag der Aufwendungen auf | 260.900 € | 257.800 € |
| Jahresüberschuss / Jahresfehlbetrag | 6.500 € | 8.100 € |

2. im Finanzhaushalt

| | | |
|---|-----------------|------------------|
| der Saldo der ordentlichen Ein- und Auszahlungen auf | 13.700 € | 19.800 € |
| die Einzahlungen aus Investitionstätigkeit auf | 8.000 € | 0 € |
| die Auszahlungen aus Investitionstätigkeit auf | 13.300 € | 0 € |
| der Saldo der Ein- und Auszahlungen aus Investitionstätigkeit auf | -5.300 € | 0 € |
| der Saldo der Ein- und Auszahlungen aus Finanzierungstätigkeit auf | -8.400 € | -19.800 € |

§ 2 Gesamtbetrag der vorgesehenen Kredite

Der Gesamtbetrag der vorgesehenen Kredite, deren Aufnahme zur Finanzierung von Investitionen und Investitionsförderungsmaßnahmen erforderlich ist, wird festgesetzt für

| | 2026 | 2027 |
|------------------------|----------------|-------------|
| zinslose Kredite auf | 0 € | 0 € |
| verzinsten Kredite auf | 5.300 € | 0 € |
| Zusammen auf | 5.300 € | 0 € |

§ 3 Verpflichtungsermächtigungen

Verpflichtungsermächtigungen werden nicht veranschlagt.

§ 4 Höchstbetrag der Verbindlichkeiten gegenüber der Einheitskasse

Mittel aus der Einheitskasse werden nicht beansprucht.

§ 5 Steuersätze

| | 2026 | 2027 |
|---|-----------|-----------|
| Die Steuersätze für die Gemeindesteuern werden wie folgt festgesetzt: | | |
| - Grundsteuer A | 454 v. H. | 454 v. H. |
| - Grundsteuer B | 674 v. H. | 674 v. H. |
| - Gewerbesteuer | 510 v. H. | 510 v. H. |
| Die Hundesteuer beträgt für Hunde, die innerhalb des Gemeindegebietes gehalten werden | | |
| - für den ersten Hund | 120 € | 120 € |
| - für den zweiten Hund | 160 € | 160 € |
| - für jeden weiteren Hund | 200 € | 200 € |
| - für den ersten gefährlichen Hund | 450 € | 450 € |
| - für den zweiten gefährlichen Hund | 450 € | 450 € |
| - für jeden weiteren gefährlichen Hund | 450 € | 450 € |

Die Angabe der Steuersätze erfolgt lediglich deklaratorisch. Die Festsetzung der Hebesätze erfolgt ausschließlich durch die Satzung der Ortsgemeinde Reichenberg über die Festsetzung der Hebesätze für die Grundsteuer A, die Grundsteuer B, die Gewerbesteuer und der Hundesteuer.

§ 6 Gebühren und Beiträge

./.

§ 7 Eigenkapital

Der Stand des Eigenkapitals zum 31.12.2024 betrug **489.869 €**. Der voraussichtliche Stand des Eigenkapitals zum 31.12.2025 beträgt **490.119 €**. und zum 31.12.2026 **496.619 €** sowie zum 31.12.2027 **504.719 €**.

§ 8 Über- und außerplanmäßige Aufwendungen und Auszahlungen

Erhebliche über- und außerplanmäßige Aufwendungen oder Auszahlungen gemäß § 100 Abs. 1 Satz 2 GemO liegen vor, wenn im Einzelfall 2.500 € (2026) und 2.500 € (2027) überschritten sind.



§ 9 Einzelveranschlagung von Investitionen und Investitionsförderungsmaßnahmen

Investitionen und Investitionsförderungsmaßnahmen oberhalb der Wertgrenze von 20.000 € (2026) und 20.000 € (2027) sind einzeln im Teilhaushalt oder in einer Investitionsübersicht darzustellen, ebenso solche Investitionen und Investitionsförderungsmaßnahmen, die sich über mehrere Jahre erstrecken.

Ortsgemeinde Reichenberg , den 02.12.2025

Christopher Daum
Ortsbürgermeister



Hinweis:

Der Entwurf der Haushaltssatzung für das Haushaltsjahr **2026 und 2027** mit dem Haushaltsplan **2026 und 2027** und seinen Anlagen der Ortsgemeinde Reichenberg wurde nach öffentlicher Bekanntmachung ab dem 17.10.2025 zur Einsichtnahme durch die Einwohner verfügbar gehalten.

Die Haushaltssatzung ist gemäß § 97 Abs. 2 GemO der Aufsichtsbehörde mit Schreiben vom 20.11.2025 angezeigt worden.

Die vorstehende Haushaltssatzung für die Haushaltsjahre **2026 und 2027** wird hiermit öffentlich bekannt gemacht. Die nach § 95 Abs. 4 GemO erforderlichen Genehmigungen der Aufsichtsbehörde zu den Festsetzungen in den §§ 2 und 3 der Haushaltssatzung sind erteilt. Sie haben folgenden Wortlaut:

Wir erteilen unsere Genehmigung zu dem Gesamtbetrag der **Investitionskredite**, deren Aufnahme zur Finanzierung von Investitionen und Investitionsförderungsmaßnahmen 2026 erforderlich ist, in Höhe von **5.300,00 €**.

Sollten keine Inlandskredite aufgenommen werden, so ist jedoch eine Kreditaufnahme auf die Mitgliedsländer der Europäischen Gemeinschaft beschränkt.

Der Haushaltplan liegt zur Einsichtnahme

vom Montag, 08.12.2025 bis Dienstag, 16.12.2025

bei der Verbandsgemeindeverwaltung Loreley, Dolkstr. 3, 56346 St. Goarshausen, Zimmer 14, während der Öffnungszeiten,

| | |
|---------------------|---|
| Montag | 08:00 – 12:00 Uhr und 13:30 – 16:00 Uhr |
| Dienstag bis | 08:00 – 12:00 Uhr |
| Mittwoch Donnerstag | 08:00 – 12:00 Uhr und 13:30 – 18:00 Uhr |
| Freitag | 08:00 – 12:00 Uhr |

zur Einsicht öffentlich aus.

St. Goarshausen, den 02.12.2025



Mike Weiland
Bürgermeister



Vorbericht

.....



Vorbericht

Erläuterung der Veranschlagungen im Haushalt 2026 und 2027 der Ortsgemeinde Reichenberg

Im Haushalt 2026 und 2027 sind folgende Veranschlagungen enthalten:

Ergebnishaushalt:

114200.52310000 Unterhaltung der Grundstücke, Außenanlagen, Gebäude

Für die Instandsetzung der Schutzhütte „Hauseck“ werden im Jahr 2026 Mittel in Höhe von **5.000 €** veranschlagt. Diese werden zu **90%** über das Programm „LEADER“ **ge-
fördert**.

366100.52370000 Unterhaltung Betriebs- und Geschäftsausstattung

Die Ortsgemeinde Reichenberg plant den Spielplatz aufzuwerten und neue Spielgeräte anzuschaffen. Hierfür werden **3.000 €** in 2027 veranschlagt.

555100. Kommunale Forstwirtschaft

Der Forstwirtschaftsplan 2026 weist ein Betriebsergebnis nach LWaldG in Höhe von **-5.300 €** aus. Der Haushaltsplan 2026 hat hingegen ein Ergebnis von **-5.000 €**. Die Differenz in Höhe **300 €** erklärt sich wie folgt:

| | |
|--|------------------|
| 1. Investitionskostenzuschüsse persönliche Ausrüstung Waldarbeiter (kein Aufwand) | - 200 € |
| 2. Anteil der Jagdgenossenschaft zur Unterhaltung der Waldwege | + 500 € |
| 3. Sonderposten aus Zuwendungen | + 600 € |
| 4. Auflösung von Sonderposten aus Beiträgen | + 500 € |
| 5. Abschreibungen | - 1.100 € |

553000.52310000 Unterhaltung der Grundstücke, Außenanlagen, Gebäude

Am Friedhof der Ortsgemeinde Reichenberg muss ein neuer Baum gepflanzt werden. Hierfür sind **400 €** im Jahr 2026 veranschlagt.

573120.52310000 Unterhaltung der Grundstücke, Außenanlagen, Gebäude

Für die Fassadenarbeiten und Dachsanierung am Dorfgemeinschaftshaus sind im Jahr 2026 Aufwendungen in Höhe von **3.000 €** vorgesehen.



573120.52370000 Unterhaltung Betriebs- und Geschäftsausstattung

Für 2027 plant die Ortsgemeinde Reichenberg die Anschaffung einer Tischtennisplatte am Bürgerhaus um das Angebot für Kinder und Jugendliche zu erweitern. Hierfür werden **1.500 €** eingeplant.

611000.40110000 Grundsteuer A

Der Ansatz für die Grundsteuer A wird aufgrund der regionalisierten Steuerschätzung, sowie des derzeitigen **Hebesatzes von 454 %** mit jeweils **6.000 €** (2026 und 2027) veranschlagt.

611000.40120000 Grundsteuer B

Der Ansatz für die Grundsteuer B wird aufgrund der regionalisierten Steuerschätzung, sowie des derzeitigen **Hebesatzes von 674 %** mit jeweils **26.000 €** (2026 und 2027) veranschlagt.

611000.40130000 Gewerbesteuer

Der Ansatz für die Gewerbesteuer wird aufgrund der regionalisierten Steuerschätzung, sowie des derzeitigen **Hebesatzes von 510 %** mit jeweils **8.000 €** (2026 und 2027) veranschlagt.

611000.40330000 Hundesteuer

Aufgrund der Vorjahresergebnisse werden jeweils **2.000 €** für 2026 und 2027 veranschlagt.

611000.40210000 Gemeindeanteil an der Einkommensteuer

Der Gemeindeanteil an der Einkommensteuer ist die verlässlichste Einnahmequelle der Ortsgemeinde Reichenberg und wurde im vorliegenden Haushalt, basierend auf der regionalisierten Steuerschätzung mit **82.000 €** und **84.500 €** (2026 und 2027) eingeplant.

611000.40220000 Gemeindeanteil an der Umsatzsteuer

Der Gemeindeanteil an der U m s a t z s t e u e r wurde im vorliegenden Haushalt, basierend auf der regionalisierten Steuerschätzung mit jeweils **400 €** (2026 und 2027) eingestellt.

611000.40521000 Umsatzsteueranteil nach § 21 LFAG

Die Veranschlagung des Umsatzsteueranteil nach § 21 LFAG basierend auf der regionalisierten Steuerschätzung wird mit jeweils **10.000 €** (2026 und 2027) eingeplant.

611000.41111000 (Schlüsselzuweisung A)



Die Orientierungsdaten zur Haushaltsplanung sind vom Land vorgelegt worden. Der Schwellenwert nach § 13 LFAG beträgt **1.128,36 €** und ist um **11,59 €** gegenüber dem Vorjahr gestiegen.

Die Schlüsselzuweisung A wird auf Basis der Steuerkraft ermittelt. Sie soll die schwache Steuerkraft ausgleichen. In 2026 und 2027 erhält die Ortsgemeinde Reichenberg voraussichtlich eine Schlüsselzuweisung A von jeweils **67.000 €**.

611000.41112000 (Schlüsselzuweisung B)

Die Schlüsselzuweisung B wird auf Basis der Finanzkraft einer Gemeinde ermittelt. In 2026 und 2027 erhält die Ortsgemeinde Reichenberg voraussichtlich eine Schlüsselzuweisung B von jeweils **10.000 €**. Auch hier ist der Schwellenwert um **25,00 €** gestiegen.

611000.54421000 (Kreisumlage)

Auf der Basis der aktuellen Umlagegrundlagen von 45,75 % werden jeweils **82.000 €** (2026 und 2027) eingeplant.

611000.54423000 (Verbandsgemeindeumlage)

Die Umlagegrundlagen der Verbandsgemeindeumlage sind mit denen der Kreisumlage identisch. Der Umlagesatz liegt unverändert bei 42,50 %. Hierfür werden jeweils **76.000 €** (2026 und 2027) veranschlagt.

Finanzhaushalt:

114300.08290000 Rasenmäher (Investitionsnr. 101)

Für die ordnungsgemäße und wirtschaftliche Pflege der Grünflächen in der Ortsgemeinde Reichenberg ist die Anschaffung eines neuen Rasenmähers notwendig. Hierfür werden im Jahr 2026 Investitionsmittel in Höhe von **4.000 €** angesetzt.

573120.08290000 Verbesserung Betriebs- und Geschäftsausstattung DGH (Investitionsnr. 602)

Die Ortsgemeinde Reichenberg nimmt wie andere Gemeinden am Förderprogramm „Regional.Zukunft.Nachhaltigkeit“ teil. Hier ist eine Verbesserung der Technik im Dorfgemeinschaftshaus vorgesehen. Außerdem soll am Ortsrand eine Geschwindigkeitsmessanlage errichtet werden. Deshalb sind **8.000 €** im Jahr 2026 veranschlagt, die zu **100% gefördert** werden.

612000.692520000 Kreditaufnahme

Für Investitionsaufnahmen benötigt die Ortsgemeinde Reichenberg einen geringfügigen Kredit in Höhe von **5.300 €**. Die Ortsgemeinde ist in der Lage diesen Kredit in 2 Jahresraten vollständig zu tilgen, da mit dem Jahresabschluss 2025 ein positiver Kas senbestand in der Einheitskasse zu erwarten ist.



Vorbericht zum Haushaltsplan 2026/2027

1. Allgemeines und Strukturdaten

1.1 Gesetzliche Grundlagen

Der Vorbericht soll nach § 6 GemHVO RLP einen Überblick über die Entwicklung der Haushaltswirtschaft im Haushaltsjahr unter Einbeziehung insbesondere der beiden Haushaltsvorjahre geben. Die durch den Haushalt gesetzten Rahmenbedingungen sind zu erläutern. Der Vorbericht enthält ferner einen Ausblick auf wesentliche Veränderungen der Rahmenbedingungen der Planung und die Entwicklung wichtiger Planungskomponenten innerhalb des Zeitraums der Ergebnis- und Finanzplanung.

Produktorientierung

Die Gemeinden sollen sich einen Überblick über die von ihnen erbrachten Leistungen und Produkte verschaffen. Dazu werden die kommunalen Produkte definiert, voneinander abgegrenzt und systematisch dargestellt. Die Aufwendungen und Erträge, Einzahlungen und Auszahlungen bzw. Erlöse und Kosten werden den einzelnen Leistungen bzw. Produkten exakt zugeordnet. Durch diese Output Orientierung werden die kommunalen Leistungen und Produkte (Output) in den Mittelpunkt des Handelns gestellt. Die Ergebnisse der kommunalen Arbeit und der damit im Zusammenhang stehende Ressourcenverbrauch werden transparenter gemacht und die Arbeitsprozesse wirtschaftlicher gestaltet. Im Gegensatz zur Kameralistik erfolgt Planung und Budgetierung als auch Steuerung und Kontrolle über die Produkte.

1.2 Rahmenbedingungen zur Haushaltsplanaufstellung

Aufgrund der Mittelanmeldungen im Zuge der Haushaltsplanung beläuft sich das Jahresergebnis im Jahr 2026 auf **6.500,00 Euro**. Gegenüber dem Plan des Vorjahres in Höhe von **250,00 Euro** ergibt sich damit eine Veränderung in Höhe von **6.250,00 Euro**.

Im Jahr 2027 beläuft sich das Jahresergebnis auf **8.100,00 Euro**.

1.3 Auswirkung der Salden im Ergebnis- und Finanzplan auf die Bilanz

In der Haushaltsplanung stehen der Ergebnisplan und der Finanzplan im Vordergrund. Eine Plan-Bilanz ist nicht vorgesehen. Dennoch haben die Salden von Ergebnis- und Finanzrechnung Auswirkungen auf die Bilanz.

Das Jahresergebnis wirkt sich auf die Passivseite der Bilanz aus. Hier verändert sich das Eigenkapital um **6.500,00 Euro**.

Die im Finanzplan ausgewiesene Änderung des Finanzmittelbestandes verändert die liquiden Mittel auf der Aktivseite der Bilanz in Höhe von **8.400,00 Euro**.



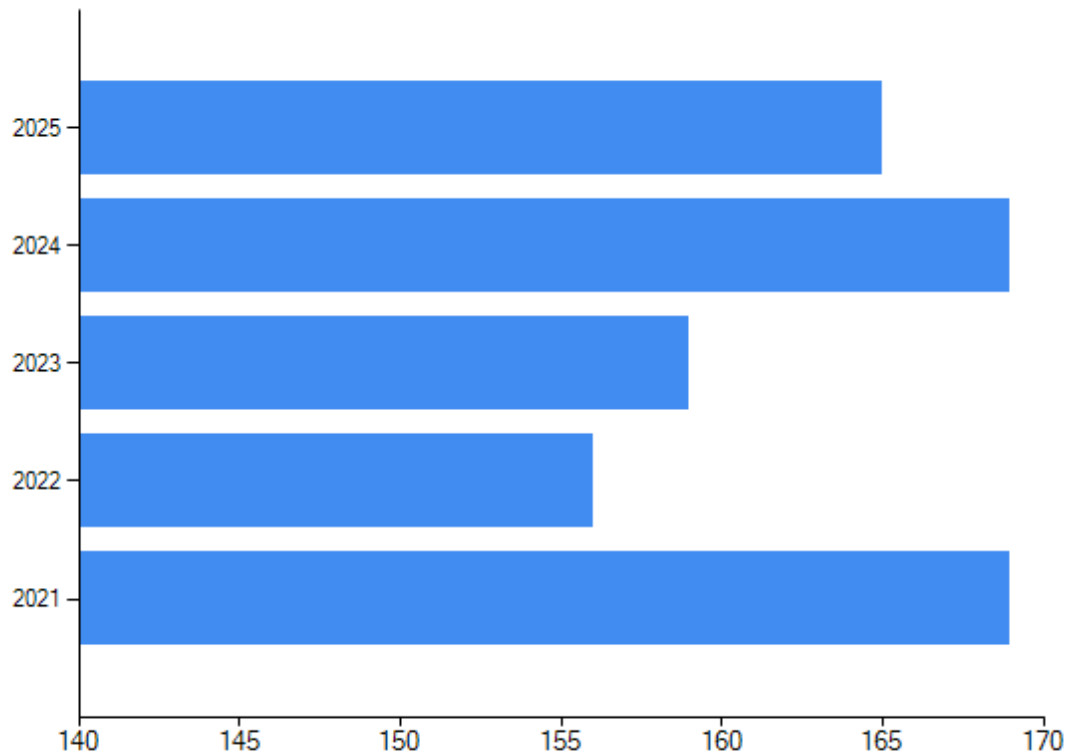
1.4 Vorbemerkung

Bei den Haushaltsdaten des Haushaltsvorjahres handelt es sich grundsätzlich um Rechnungsergebnisse und bei denen des Haushaltsvorjahres um Planwerte.

Der Haushaltsplanung liegen u. a. die Leitlinien für die kommunale Haushaltswirtschaft des Ministeriums des Innern und für Sport aus dem sog. Haushaltsrundsreiben sowie die regionalisierte Steuerschätzung zu Grunde.

1.5 Einwohnerzahlen (Hauptwohnsitz)

| Datum | Einwohner |
|------------|-----------|
| 30.06.2021 | 169 |
| 31.12.2021 | 159 |
| 30.06.2022 | 156 |
| 31.12.2022 | 166 |
| 30.06.2023 | 159 |
| 31.12.2023 | 162 |
| 30.06.2024 | 169 |
| 31.12.2024 | 171 |
| 30.06.2025 | 165 |



Einwohnerzahlen

1.6 Hebesätze Grund- und Gewerbesteuer

| Steuerart | 2024 | 2025 | 2026 | 2027 |
|---------------|------|------|------|------|
| Grundsteuer A | 405 | 454 | 454 | 454 |
| Grundsteuer B | 480 | 674 | 674 | 674 |
| Gewerbesteuer | 510 | 510 | 510 | 510 |

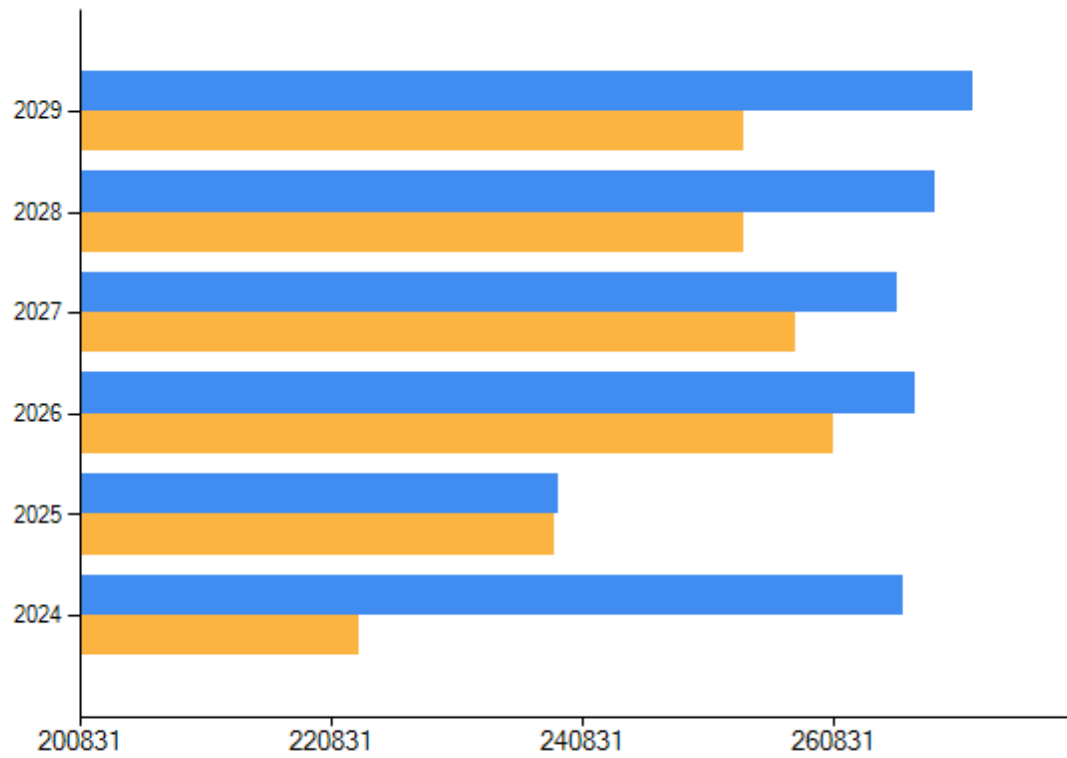
2. Ergebnishaushalt

2.1 Übersicht Ergebnishaushalt

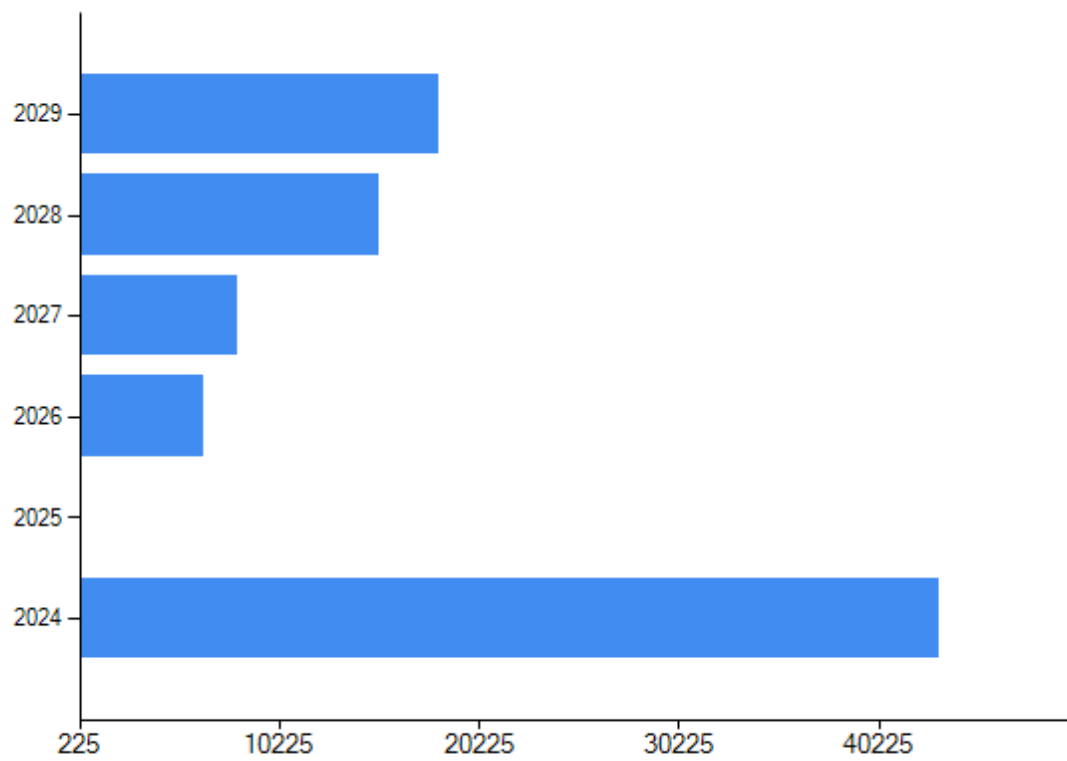
| Position | Ergebnis 2024 | Ansatz 2025 | Ansatz 2026 | Ansatz 2027 | Plan 2028 | Plan 2029 |
|--|---------------|-------------|-------------|-------------|-----------|-----------|
| E 8 Summe laufende Erträge aus Verwaltungstätigkeit | 266.454,90 | 238.650 | 267.400 | 265.900 | 268.900 | 271.900 |
| E 15 Summe laufende Auf- | 218.924,53 | 235.200 | 256.600 | 253.500 | 249.400 | 249.400 |



| | | | | | | |
|---|-----------|--------|--------|--------|--------|--------|
| wendungen aus Verwaltungstätigkeit | | | | | | |
| E 16 Laufendes Ergebnis aus Verwaltungstätigkeit | 47.530,37 | 3.450 | 10.800 | 12.400 | 19.500 | 22.500 |
| E 19 Saldo der Zins- und sonstigen Finanzerträge – und - aufwendungen | -4.270,65 | -3.200 | -4.300 | -4.300 | -4.300 | -4.300 |
| E 20 Ordentliches Ergebnis | 43.259,72 | 250 | 6.500 | 8.100 | 15.200 | 18.200 |
| E 21 Außerordentliches Ergebnis | 0,00 | 0 | 0 | 0 | 0 | 0 |
| E 22 Saldo interne Leistungsbeziehungen | 0,00 | 0 | 0 | 0 | 0 | 0 |
| E 23 Jahresergebnis (Jahresüberschuss /Jahresfehlbetrag) | 43.259,72 | 250 | 6.500 | 8.100 | 15.200 | 18.200 |



Entwicklung Erträge (blau) und Aufwendungen (orange)

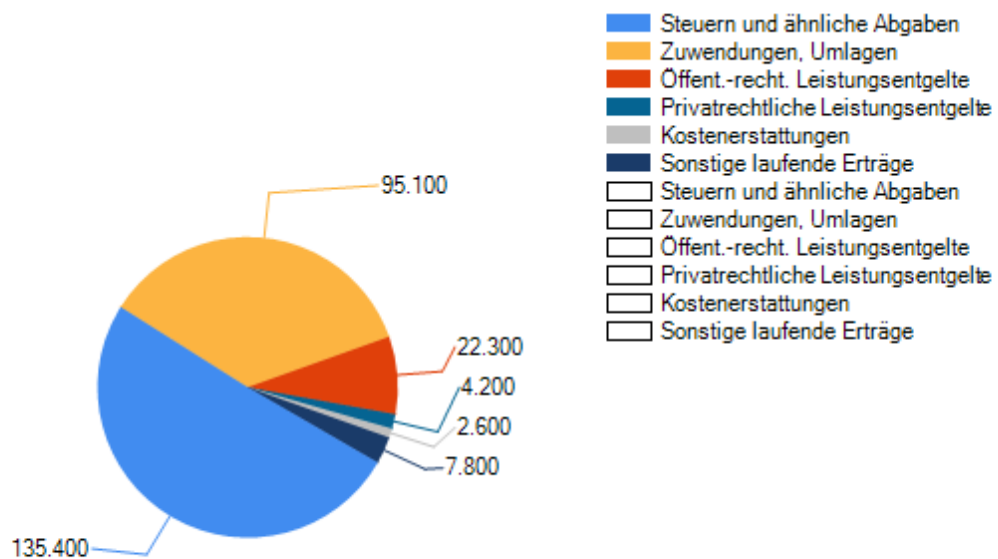


Entwicklung Jahresergebnisse



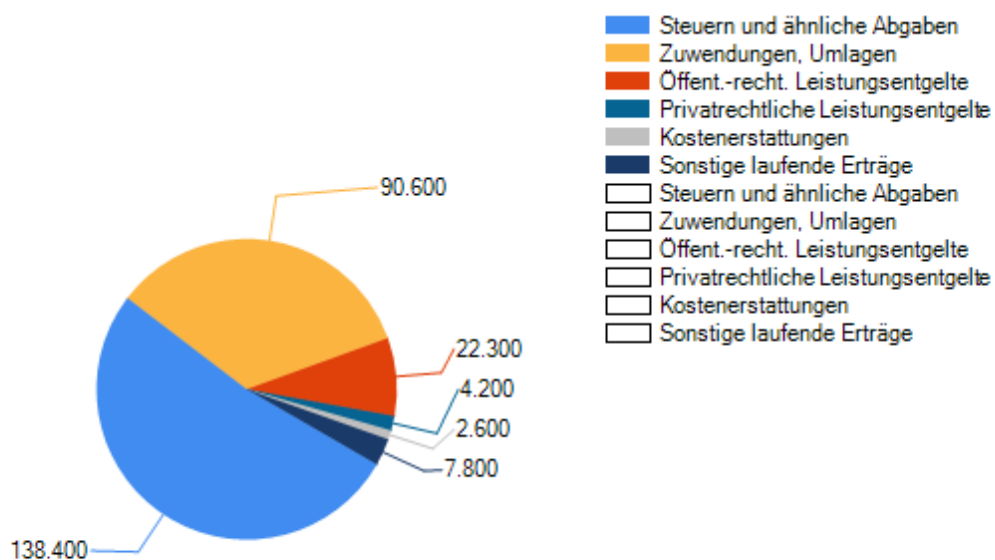
2.2 Zusammensetzung der Erträge

| Ertragsart | Ansatz 2026 |
|---|----------------|
| Steuern und ähnliche Abgaben | 135.400 |
| Zuwendungen, allgemeine Umlagen und sonstige Transfererlöse | 95.100 |
| Erträge der sozialen Sicherung | 0 |
| Öffentlich-rechtliche Leistungsentgelte | 22.300 |
| Privatrechtliche Leistungsentgelte | 4.200 |
| Kostenerstattungen und Kostenumlagen | 2.600 |
| Sonstige laufende Erträge | 7.800 |
| Zinserträge und sonstige Finanzerträge | 0 |
| Summe | 267.400 |



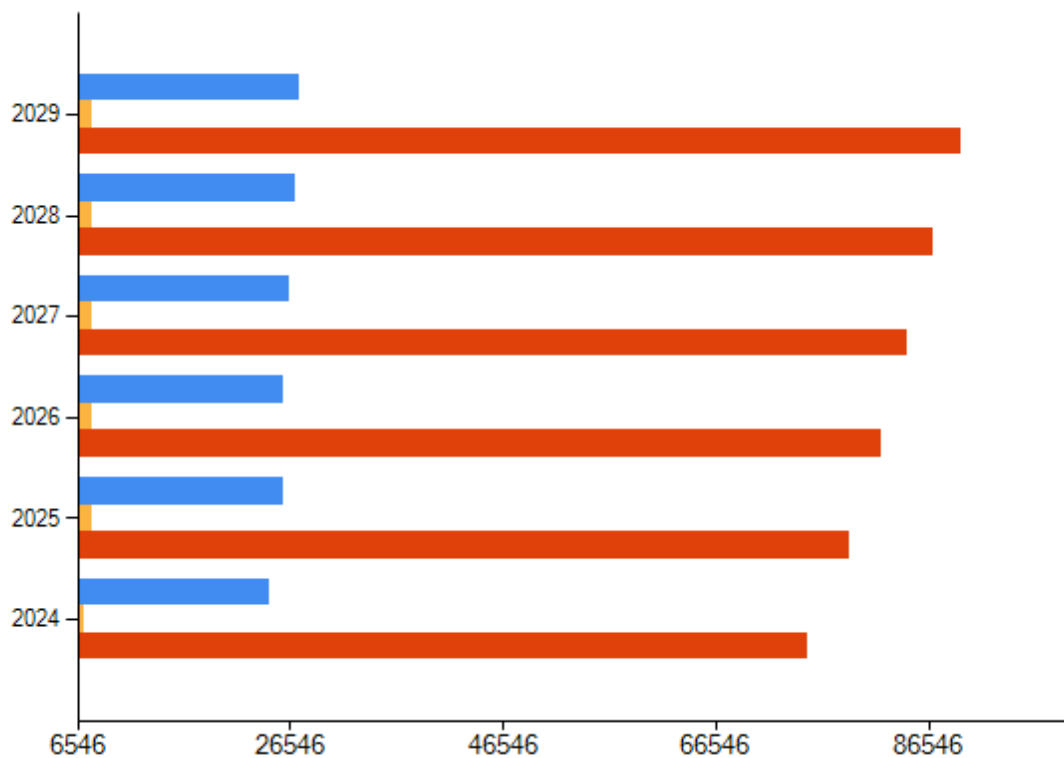


| Ertragsart | Ansatz 2027 |
|---|----------------|
| Steuern und ähnliche Abgaben | 138.400 |
| Zuwendungen, allgemeine Umlagen und sonstige Transfererlöse | 90.600 |
| Erträge der sozialen Sicherung | 0 |
| Öffentlich-rechtliche Leistungsentgelte | 22.300 |
| Privatrechtliche Leistungsentgelte | 4.200 |
| Kostenerstattungen und Kostenumlagen | 2.600 |
| Sonstige laufende Erträge | 7.800 |
| Zinserträge und sonstige Finanzerträge | 0 |
| Summe | 265.900 |





2.3 Steuern u. ähnliche Abgaben



2.4 Erträge aus Zuwendungen, allgemeinen Umlagen und sonstigen Transfererträgen

Entwicklung der Erträge aus Zuwendungen, allgemeinen Umlagen und sonstigen Transfererträgen

Nachfolgend wird die Entwicklung der Zuwendungen und allgemeinen Umlagen und sonstige Transfererträge nach den einzelnen Arten abgebildet.

| Ertragsart | Ergebnis 2024 | Ansatz 2025 | Ansatz 2026 | Ansatz 2027 | Plan 2028 | Plan 2029 |
|--|---------------|-------------|-------------|-------------|-----------|-----------|
| Schlüsselzuweisungen | 71.926,00 | 62.600 | 77.000 | 77.000 | 77.000 | 77.000 |
| Öffentliche Zuweisungen, Leistungsbeteiligungen | 2.329,95 | 2.350 | 6.900 | 2.400 | 2.400 | 2.400 |
| Privatrechtliche Zuweisungen, Leistungsbeteiligungen | 0,00 | 0 | 0 | 0 | 0 | 0 |

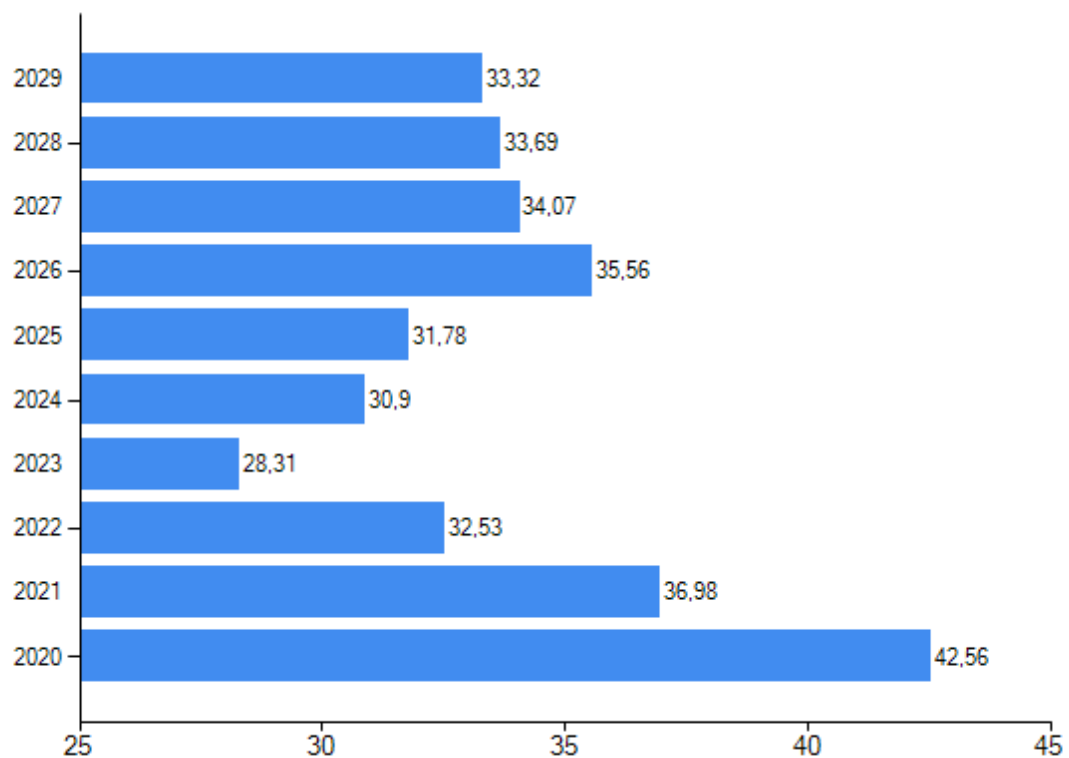


| Ertragsart | Ergebnis 2024 | Ansatz 2025 | Ansatz 2026 | Ansatz 2027 | Plan 2028 | Plan 2029 |
|---|------------------|----------------|----------------|----------------|---------------|---------------|
| Erträge Auflösung SoPo Zuweisungen öff. Hand | 7.617,17 | 11.000 | 11.200 | 11.200 | 11.200 | 11.200 |
| Summe aller Zuwendungen | 81.873,12 | 75.950 | 95.100 | 90.600 | 90.600 | 90.600 |
| Umlagen | 0,00 | 0 | 0 | 0 | 0 | 0 |
| Gesamt | 81.873,12 | 75.950 | 95.100 | 90.600 | 90.600 | 90.600 |

Zuwendungsquote

Die Zuwendungsquote zeigt auf, wie hoch die Abhängigkeit von Zuweisungen und Zuschüssen ist.

Sie errechnet sich als prozentualer Anteil der Erträge aus Zuweisungen und Zuschüssen (ohne allgemeine Umlagen und Erträge aus der Leistungsbeteiligung des Bundes) von den ordentlichen Erträgen insgesamt.





2.5 Öffentlich-rechtliche Leistungsentgelte

Die öffentlich-rechtlichen Leistungsentgelte umfassen unter anderem Entgelte für die Inanspruchnahme von Verwaltungsleistungen im engeren Sinne sowie für die Benutzung von öffentlichen Einrichtungen und die Inanspruchnahme wirtschaftlicher Dienstleistungen zur Deckung laufender Kosten. Ihrer Erhebung liegt eine öffentlich-rechtliche Vorschrift (z.B. Gesetz, kommunale Satzung) zu Grunde.

Es wurden im Haushaltsjahr 2026 öffentlich-rechtliche Leistungsentgelte in Höhe von **5.500 Euro** geplant. Die Veränderung zum Vorjahresansatz beläuft sich auf **-800 Euro**.

| Ertragsart | Ergebnis 2024 | Ansatz 2025 | Ansatz 2026 | Ansatz 2027 | Plan 2028 | Plan 2029 |
|---|-----------------|--------------|--------------|--------------|--------------|--------------|
| Verwaltungsgebühren | 205,00 | 200 | 300 | 300 | 300 | 300 |
| Benutzungsgebühren, wiederkehrende Beiträge und Kostenerstattungen | 1.667,50 | 5.000 | 5.200 | 5.200 | 5.200 | 5.200 |
| Beteiligung Essenskosten/Schülerbeförderung | 0,00 | 0 | 0 | 0 | 0 | 0 |
| Erträge aus der Auflösung von Sonderposten für Grabnutzungsentgelte | 0,00 | 1.100 | 0 | 0 | 0 | 0 |
| Summe Öffentlich-rechtliche Leistungsentgelte | 1.872,50 | 6.300 | 5.500 | 5.500 | 5.500 | 5.500 |

2.6 Privatrechtliche Leistungsentgelte

Die privatrechtlichen Leistungsentgelte basieren auf einer privatrechtlichen Grundlage (z.B. Vertrag) und können damit im Vergleich zu anderen Gemeinden in ihrer Zusammensetzung stark variieren.

Die geplanten privatrechtlichen Leistungsentgelte belaufen sich im Haushaltsjahr 2026 auf **4.200 Euro**. Die Veränderung zum Vorjahresansatz beläuft sich auf **200**.

| Ertragsart | Ergebnis 2024 | Ansatz 2025 | Ansatz 2026 | Ansatz 2027 | Plan 2028 | Plan 2029 |
|---|-----------------|--------------|--------------|--------------|--------------|--------------|
| Privatrechtliche Leistungsentgelte | 1.074,50 | 4.000 | 4.200 | 4.200 | 4.200 | 4.200 |
| Summe Privatrechtliche Leistungsentgelte | 1.074,50 | 4.000 | 4.200 | 4.200 | 4.200 | 4.200 |

2.7 Kostenerstattungen und Kostenumlagen

Erträge aus Kostenerstattung und Kostenumlagen entstehen, wenn die Gemeinde Leistungen für Dritte erfüllt. Hierzu sind beispielsweise die Unterhaltung von Bundes- und Landesstraßen bei größeren Gemeinden zu zählen, Erstattungen für die Kosten von Wahlen oder für Aufwendungen aus gemeinsamen Verwaltungseinrichtungen.

Die geplanten Erträge aus Kostenerstattungen und Kostenumlagen belaufen sich im Haushaltsjahr 2026 auf **2.600 Euro**. Es ergibt sich eine Veränderung gegenüber dem Vorjahr um **100 Euro**.



| Ertragsart | Ergebnis 2024 | Ansatz 2025 | Ansatz 2026 | Ansatz 2027 | Plan 2028 | Plan 2029 |
|--|------------------|----------------|----------------|----------------|--------------|--------------|
| Kostenerstattungen und -umlagen von Sondervermögen | 150,00 | 200 | 200 | 200 | 200 | 200 |
| Kostenerstattungen und -umlagen vom öffentlichen Bereich | 7.765,00 | 100 | 100 | 100 | 100 | 100 |
| Kostenerstattungen und -umlagen vom privaten Bereich | 0,00 | 0 | 0 | 0 | 0 | 0 |
| Kostenerstattungen und -umlagen von sonstigen | 3.773,40 | 2.200 | 2.300 | 2.300 | 2.300 | 2.300 |
| Summe Kostenerstattungen und -umlagen | 11.688,40 | 2.500 | 2.600 | 2.600 | 2.600 | 2.600 |

2.8 Sonstige laufende Erträge

Unter die Position der sonstigen laufenden Erträge fallen sämtliche Erträge, die nicht einer der vorgehenden Positionen zugeordnet werden können. Dieser Position wurden Bestandsveränderungen und aktivierten Eigenleistungen zugefügt.

Die geplanten sonstigen laufenden Erträge belaufen sich im Haushaltsjahr 2026 auf **7.800 Euro**. Es ergibt sich eine Veränderung gegenüber dem Vorjahr um **1.000 Euro** gegenüber dem Haushaltsplan.

| Ertragsart | Ergebnis 2024 | Ansatz 2025 | Ansatz 2026 | Ansatz 2027 | Plan 2028 | Plan 2029 |
|---|------------------|----------------|----------------|----------------|--------------|--------------|
| Erträge aus der Veräußerung von Vermögensgegenständen | 28.732,83 | 0 | 0 | 0 | 0 | 0 |
| Weitere sonstige Erträge | 5.266,84 | 6.000 | 6.500 | 6.500 | 6.500 | 6.500 |
| Sonstige Steuererstattungen | 0,00 | 0 | 0 | 0 | 0 | 0 |
| Nicht zahlungswirksame ordentliche Erträge | 0,00 | 800 | 1.300 | 1.300 | 1.300 | 1.300 |
| Sonstige laufende Erträge aus Verwaltungstätigkeit | 0,00 | 0 | 0 | 0 | 0 | 0 |
| Summe Sonstige laufende Erträge | 33.999,67 | 6.800 | 7.800 | 7.800 | 7.800 | 7.800 |

2.9 Zinserträge und sonstige Finanzerträge

Die Erträge aus Finanzierungstätigkeit umfassen sämtliche Zinserträge und sonstige Finanzerträge, die die Gemeinde aus Krediten und Ausleihungen an Dritte und aus Wertpapieren des Anlagevermögens erzielt. Im Haushaltsjahr 2026 wurden **0 Euro** geplant. Es ergibt sich eine Veränderung gegenüber dem Vorjahr um **-300 Euro**.

| Ertragsart | Ergebnis 2024 | Ansatz 2025 | Ansatz 2026 | Ansatz 2027 | Plan 2028 | Plan 2029 |
|------------|------------------|----------------|----------------|----------------|--------------|--------------|
|------------|------------------|----------------|----------------|----------------|--------------|--------------|

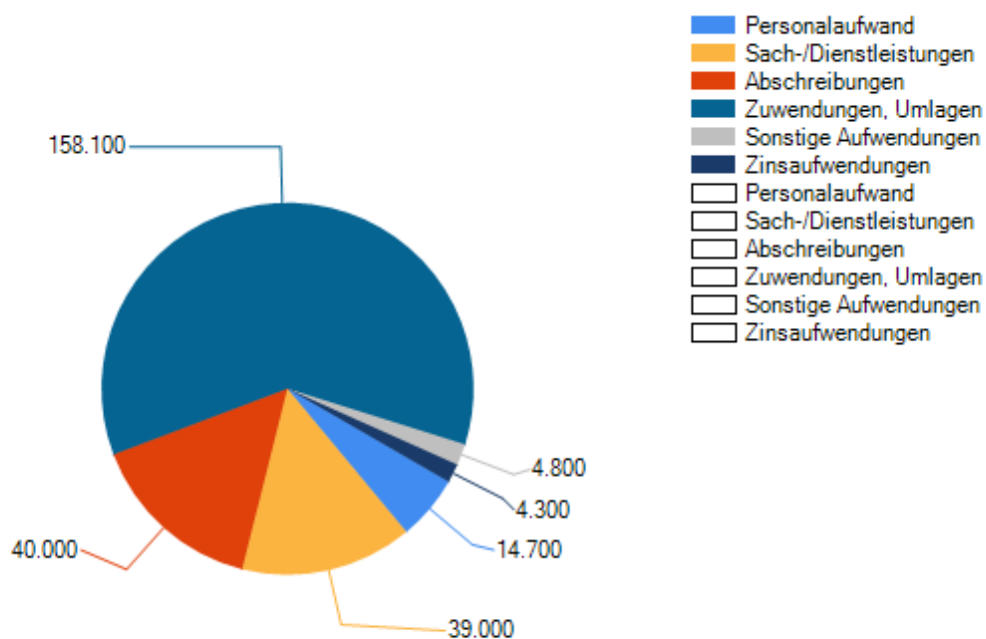


| Ertragsart | Ergebnis 2024 | Ansatz 2025 | Ansatz 2026 | Ansatz 2027 | Plan 2028 | Plan 2029 |
|---|------------------|----------------|----------------|----------------|--------------|--------------|
| Zinserträge für Kredite | 0,00 | 100 | 0 | 0 | 0 | 0 |
| Zinsen für Stundungen und Verrentungen | 0,00 | 100 | 0 | 0 | 0 | 0 |
| Erträge aus Beteiligungen ohne assoziierte Unternehmen | 0,00 | 0 | 0 | 0 | 0 | 0 |
| Sonstige Zinsen und ähnliche Erträge | -49,50 | 100 | 0 | 0 | 0 | 0 |
| Summe Zinserträge und sonstige Finan- zerträge | -49,50 | 300 | 0 | 0 | 0 | 0 |



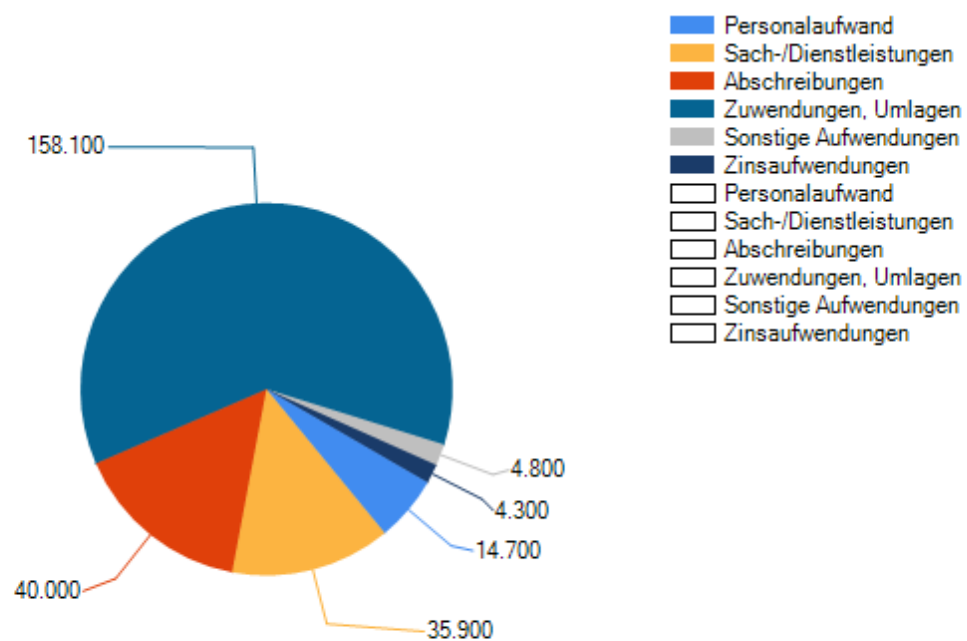
2.10 Zusammensetzung der Aufwendungen

| Aufwandsart | Ansatz 2026 |
|--|----------------|
| Personal- und Versorgungsaufwendungen | 14.700 |
| Aufwendungen für Sach- und Dienstleistungen | 39.000 |
| Abschreibungen | 40.000 |
| Zuwendungen, Umlagen und sonstige Transferaufwendungen | 158.100 |
| Aufwendungen der sozialen Sicherung | 0 |
| Sonstige laufende Aufwendungen | 4.800 |
| Zinsaufwendungen und sonstige Finanzaufwendungen | 4.300 |
| Summe | 260.900 |





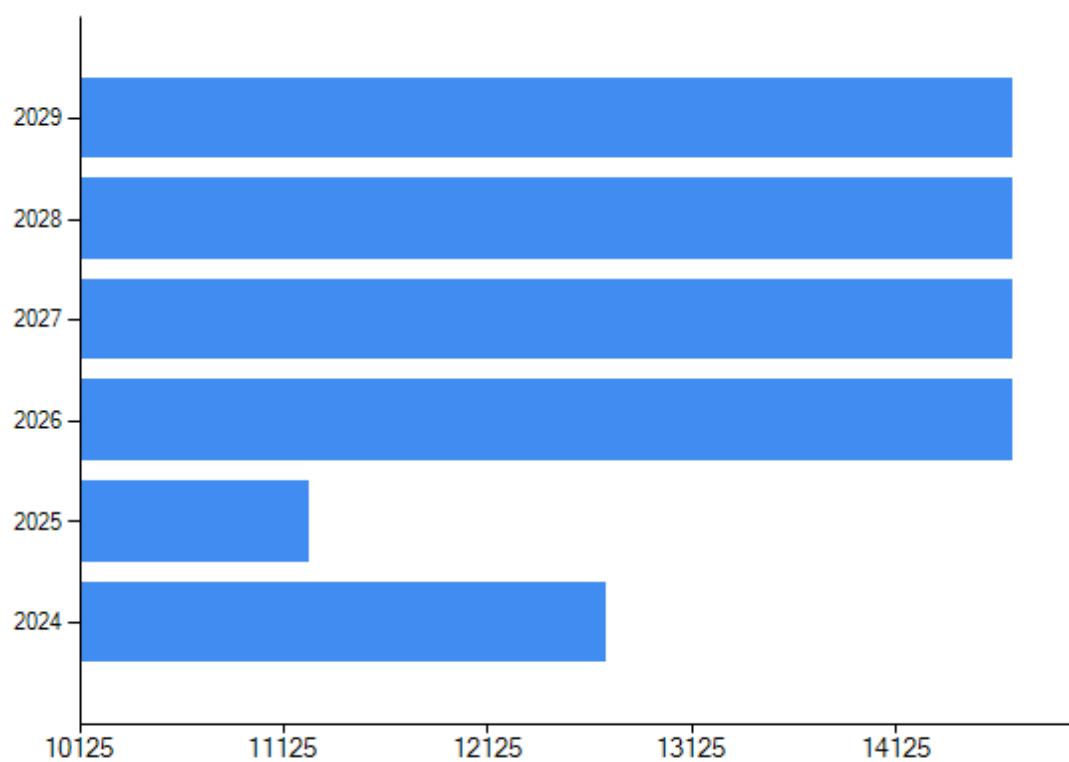
| Aufwandsart | Ansatz 2027 |
|--|----------------|
| Personal- und Versorgungsaufwendungen | 14.700 |
| Aufwendungen für Sach- und Dienstleistungen | 35.900 |
| Abschreibungen | 40.000 |
| Zuwendungen, Umlagen und sonstige Transferaufwendungen | 158.100 |
| Aufwendungen der sozialen Sicherung | 0 |
| Sonstige laufende Aufwendungen | 4.800 |
| Zinsaufwendungen und sonstige Finanzaufwendungen | 4.300 |
| Summe | 257.800 |





2.11 Personal- und Versorgungsaufwendungen

| Aufwandsart | Ergebnis 2024 | Ansatz 2025 | Ansatz 2026 | Ansatz 2027 | Plan 2028 | Plan 2029 |
|---|------------------|----------------|----------------|----------------|---------------|---------------|
| Aufwendungen für ehrenamtlich Tätige | 6.712,27 | 7.000 | 7.000 | 7.000 | 7.000 | 7.000 |
| Dienstbezüge und dergleichen | 937,09 | 800 | 1.000 | 1.000 | 1.000 | 1.000 |
| Beiträge zu Versorgungskassen | 68,82 | 50 | 100 | 100 | 100 | 100 |
| Beiträge zur gesetzlichen Sozialversicherung | 1.156,93 | 1.100 | 1.300 | 1.300 | 1.300 | 1.300 |
| Beihilfen, Unterstützungsleistungen und dergleichen | 0,00 | 0 | 0 | 0 | 0 | 0 |
| Zuführung zu Rückstellungen | 1.659,00 | 300 | 1.000 | 1.000 | 1.000 | 1.000 |
| Pauschalierte Lohnsteuer | 81,91 | 100 | 100 | 100 | 100 | 100 |
| Versorgungsaufwendungen | 2.088,00 | 1.900 | 4.200 | 4.200 | 4.200 | 4.200 |
| Summe Personalaufwendungen | 12.704,02 | 11.250 | 14.700 | 14.700 | 14.700 | 14.700 |

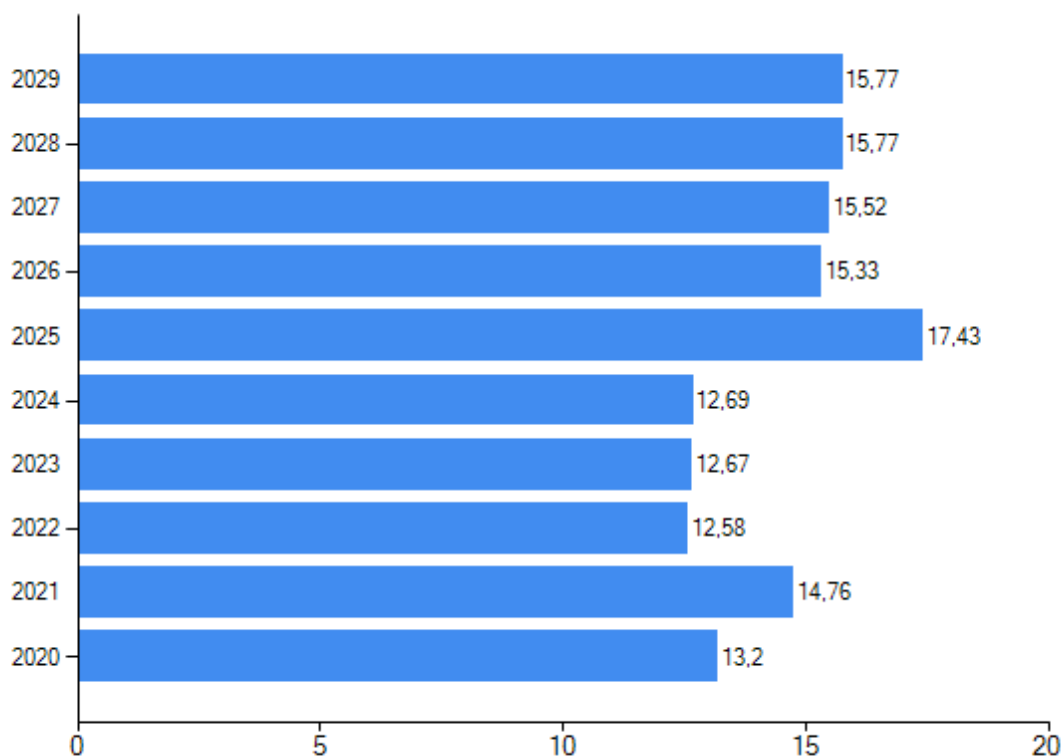




2.12 Abschreibungen

| Aufwandsart | Ergebnis 2024 | Ansatz 2025 | Ansatz 2026 | Ansatz 2027 | Plan 2028 | Plan 2029 |
|---|------------------|----------------|----------------|----------------|---------------|---------------|
| Abschreibungen auf immaterielle Vermögensgegenstände | 3.668,24 | 1.100 | 1.600 | 1.600 | 1.600 | 1.600 |
| Abschreibungen auf bebaute Grundstücke und grundstücksgleiche Rechte | 2.823,98 | 2.800 | 2.900 | 2.900 | 2.900 | 2.900 |
| Abschreibungen auf das Infrastrukturvermögen einschließlich Grundstücke und grundstücksgleiche Rechte | 21.524,64 | 37.100 | 35.100 | 35.100 | 35.100 | 35.100 |
| Abschreibungen auf Kunstgegenstände, Denkmäler | 0,00 | 0 | 0 | 0 | 0 | 0 |
| Abschreibungen auf Fahrzeuge, Maschinen und technische Anlagen, BGA | 294,53 | 600 | 400 | 400 | 400 | 400 |
| Sonstige und außerplanmäßige Abschreibungen | 0,00 | 0 | 0 | 0 | 0 | 0 |
| Abschreibungen auf Umlaufvermögen | 0,00 | 0 | 0 | 0 | 0 | 0 |
| Summe Abschreibungen | 28.311,39 | 41.600 | 40.000 | 40.000 | 40.000 | 40.000 |

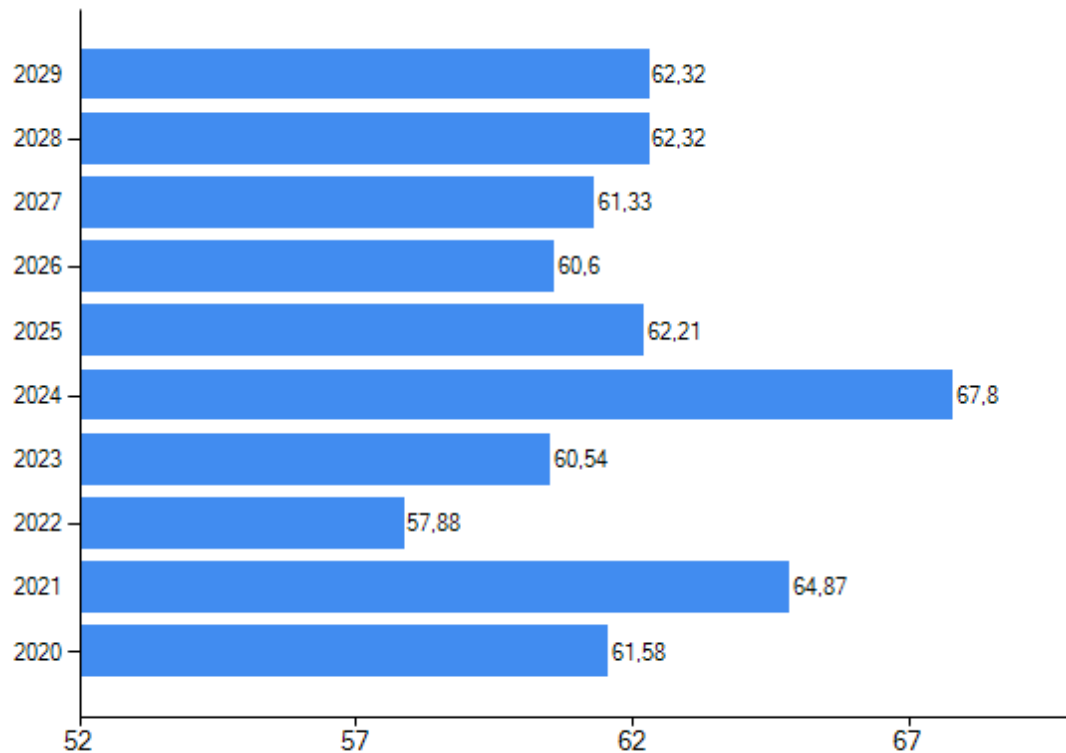
Abschreibungsintensität



2.13 Zuwendungen, Umlagen und sonstige Transferaufwendungen

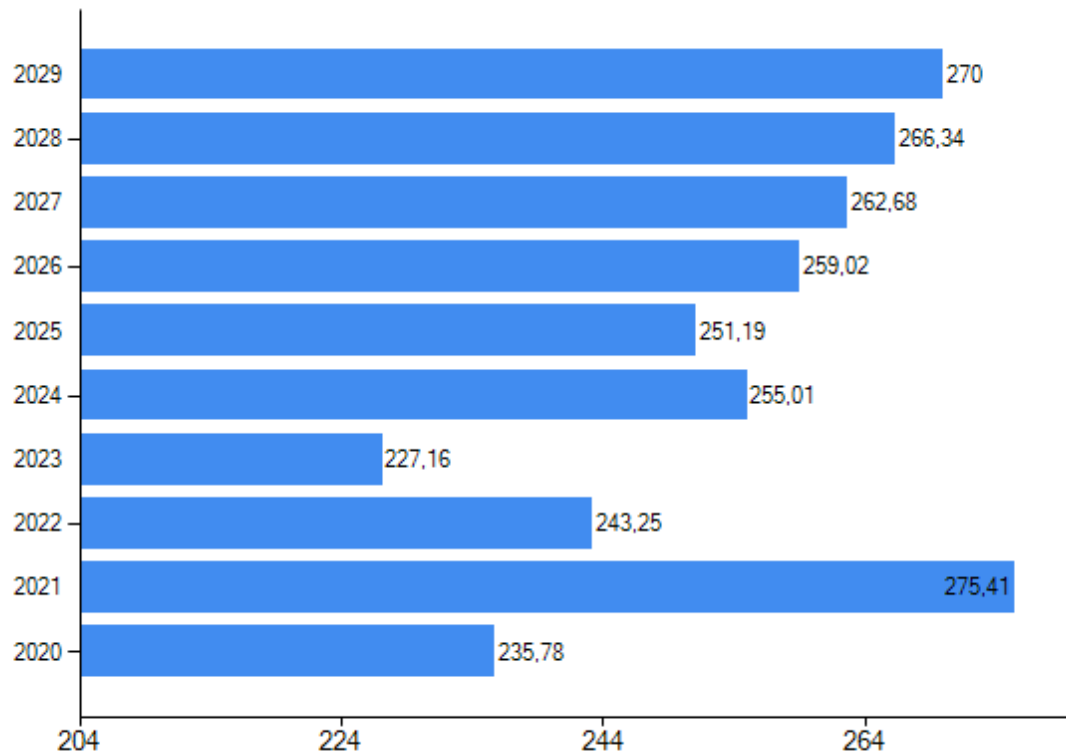
| Aufwandsart | Ergebnis 2024 | Ansatz 2025 | Ansatz 2026 | Ansatz 2027 | Plan 2028 | Plan 2029 |
|---|-------------------|----------------|----------------|----------------|----------------|----------------|
| Zuweisungen und Zuschüsse für laufende Zwecke | 165,00 | 100 | 0 | 0 | 0 | 0 |
| Allgemeine Umlagen | 150.620,00 | 147.800 | 158.000 | 158.000 | 158.000 | 158.000 |
| <i>davon Umlage Landkreis</i> | 77.022,00 | 75.600 | 82.000 | 82.000 | 82.000 | 82.000 |
| <i>Davon VG-Umlage</i> | 73.598,00 | 72.200 | 76.000 | 76.000 | 76.000 | 76.000 |
| Sonstige Transferaufwendungen | 0,00 | 0 | 0 | 0 | 0 | 0 |
| Summe | 151.303,58 | 148.500 | 158.100 | 158.100 | 158.100 | 158.100 |

Transferaufwandsquote



Anteil der Umlagezahlung an den Erträgen aus Steuern und Schlüsselzuweisungen

Um die Belastung durch die Umlagezahlung an Gemeindeverbände objektiver beurteilen zu können, wird sie nachfolgend ins Verhältnis zu den Erträgen aus Steuern (ohne Ausgleichsleistungen) und Schlüsselzuweisungen gestellt. Die Kennzahl bringt zum Ausdruck, wieviel Prozent der Erträge aus Steuern und Schlüsselzuweisungen durch die Umlagezahlung wieder aufgezehrt werden

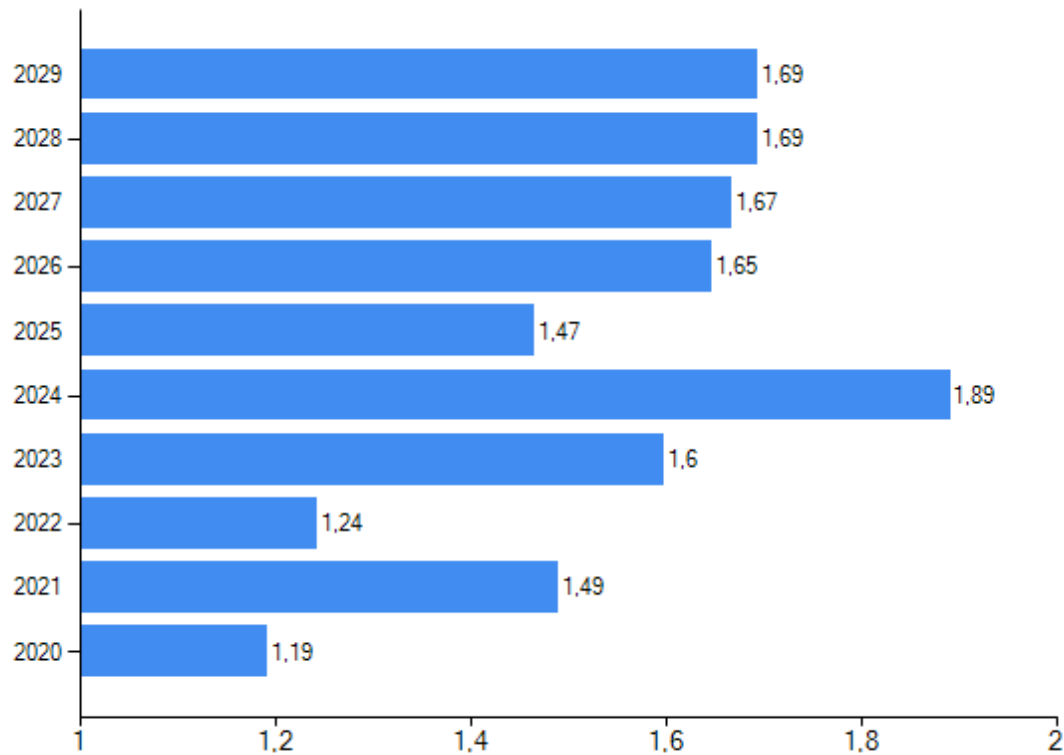


2.14 Zinsen und sonstige Finanzaufwendungen

| Aufwandsart | Ergebnis 2024 | Ansatz 2025 | Ansatz 2026 | Ansatz 2027 | Plan 2028 | Plan 2029 |
|--|------------------|----------------|----------------|----------------|--------------|--------------|
| Zinsaufwendungen und sonstige Finanzaufwendungen an den öffentlichen Bereich | 904,36 | 100 | 1.000 | 1.000 | 1.000 | 1.000 |
| Zinsaufwendungen und sonstige Finanzaufwendungen an den inländischen Geldmarkt | 3.131,29 | 3.300 | 3.200 | 3.200 | 3.200 | 3.200 |
| Zinsaufwendungen und sonstige Finanzaufwendungen an den sonstigen inländischen Geldmarkt | 0,00 | 0 | 0 | 0 | 0 | 0 |
| Sonstige Zinsaufwendungen und ähnliche Aufwendungen | 185,50 | 100 | 100 | 100 | 100 | 100 |
| Summe Zinsen und sonstige Finanzaufwendungen | 4.221,15 | 3.500 | 4.300 | 4.300 | 4.300 | 4.300 |

Zinslastquote

Die Zinslastquote bildet das Verhältnis der Zins- und sonstigen Finanzaufwendungen zum ordentlichen Aufwand ab. Sie zeigt auf, wie hoch die Belastung des Haushaltes durch Zinsaufwendungen ist.



3. Finanzhaushalt

3.1 Übersicht Finanzhaushalt

| | Ergebnis 2024 | Ansatz 2025 | Ansatz 2026 | Ansatz 2027 | Plan 2028 | Plan 2029 |
|--|------------------|----------------|----------------|----------------|--------------|--------------|
| F1 - Steuern und ähnliche Abgaben | 122.861,04 | 127.300,00 | 135.400,00 | 138.400,00 | 141.400,00 | 144.400,00 |
| F2 - Zuwendungen, allgemeine Umlagen und sonstige Transfereinzahlungen | 75.359,29 | 64.950,00 | 79.400,00 | 79.400,00 | 79.400,00 | 79.400,00 |
| F3 - Einzahlungen der sozialen Sicherung | 0,00 | 0,00 | 0,00 | 0,00 | 0,00 | 0,00 |
| F4 - Öffentlich-rechtliche Leistungsentgelte | 4.452,50 | 5.200,00 | 5.500,00 | 5.500,00 | 5.500,00 | 5.500,00 |
| F5 - Privatrechtliche Leistungsentgelte | 1.124,50 | 4.000,00 | 4.200,00 | 4.200,00 | 4.200,00 | 4.200,00 |
| F6 - Kostenerstattungen und Kostenumlagen | 12.448,40 | 2.500,00 | 2.600,00 | 2.600,00 | 2.600,00 | 2.600,00 |
| F7 - Sonstige laufende Einzahlungen | 39.627,91 | 6.000,00 | 6.500,00 | 6.500,00 | 6.500,00 | 6.500,00 |



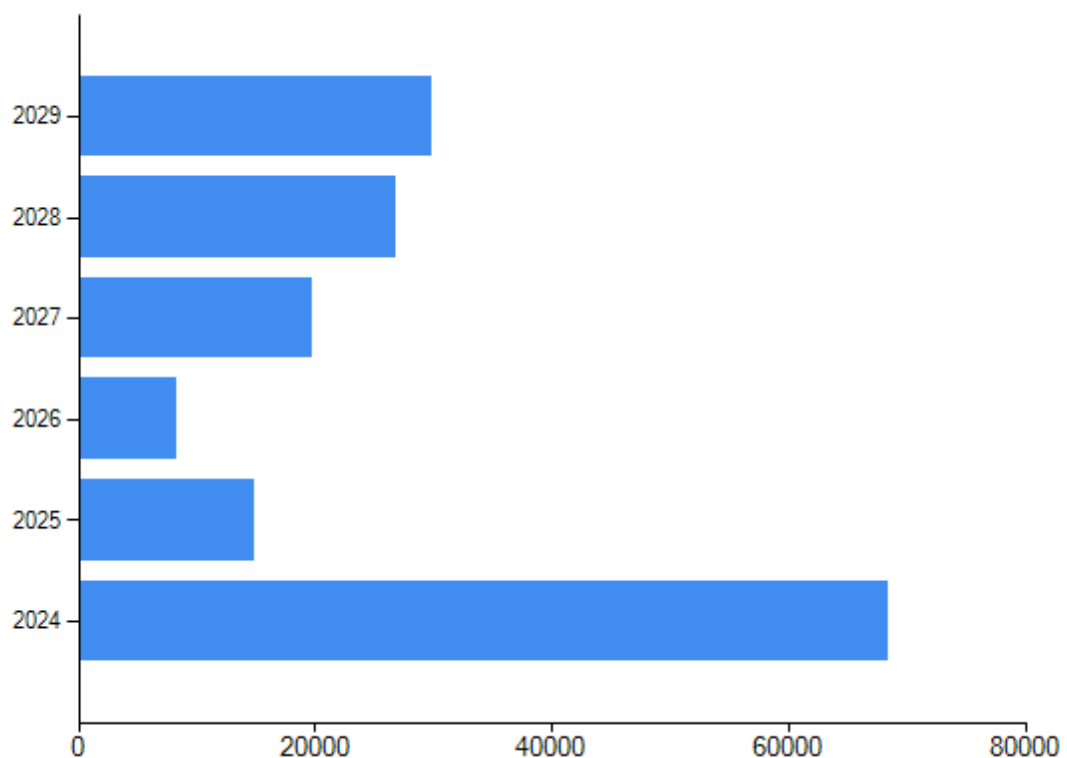
| | Ergebnis 2024 | Ansatz 2025 | Ansatz 2026 | Ansatz 2027 | Plan 2028 | Plan 2029 |
|---|-------------------|-------------------|-------------------|-------------------|-------------------|-------------------|
| F8 - Summe der laufenden Einzahlungen aus Verwaltungstätigkeit | 255.873,64 | 209.950,00 | 233.600,00 | 236.600,00 | 239.600,00 | 242.600,00 |
| F9 - Personal- und Versorgungsauszahlungen | 10.853,39 | 10.950,00 | 13.700,00 | 13.700,00 | 13.700,00 | 13.700,00 |
| F10 - Auszahlungen für Sach- und Dienstleistungen | 21.792,02 | 29.500,00 | 39.000,00 | 35.900,00 | 31.800,00 | 31.800,00 |
| F12 - Zuwendungen, Umlagen und sonstige Transferauszahlungen | 151.417,18 | 148.500,00 | 158.100,00 | 158.100,00 | 158.100,00 | 158.100,00 |
| F13 - Auszahlungen der sozialen Sicherung | 0,00 | 0,00 | 0,00 | 0,00 | 0,00 | 0,00 |
| F14 - Sonstige laufende Auszahlungen | 5.516,06 | 4.350,00 | 4.800,00 | 4.800,00 | 4.800,00 | 4.800,00 |
| F15 - Summe der laufenden Auszahlungen aus Verwaltungstätigkeit | 189.578,65 | 193.300,00 | 215.600,00 | 212.500,00 | 208.400,00 | 208.400,00 |
| F16 - Saldo der laufenden Ein- und Auszahlungen aus Verwaltungstätigkeit | 66.294,99 | 16.650,00 | 18.000,00 | 24.100,00 | 31.200,00 | 34.200,00 |
| F17 - Zinseinzahlungen und sonstige Finanzeinzahlungen | 0,00 | 300,00 | 0,00 | 0,00 | 0,00 | 0,00 |
| F18 - Zinsauszahlungen und sonstige Finanzauszahlungen | 4.035,65 | 3.500,00 | 4.300,00 | 4.300,00 | 4.300,00 | 4.300,00 |
| F19 - Saldo der Zins- und sonstigen Finanzein- und -auszahlungen | -4.035,65 | -3.200,00 | -4.300,00 | -4.300,00 | -4.300,00 | -4.300,00 |
| F20 - Saldo der ordentlichen Ein- und Auszahlungen | 62.259,34 | 13.450,00 | 13.700,00 | 19.800,00 | 26.900,00 | 29.900,00 |
| F21 - Saldo der außerordentlichen Ein- und Auszahlungen | 0,00 | 0,00 | 0,00 | 0,00 | 0,00 | 0,00 |
| F22 - Saldo der Ein- und Auszahlungen aus internen Leistungsbeziehungen | 0,00 | 0,00 | 0,00 | 0,00 | 0,00 | 0,00 |
| F23 - Saldo der ordentlichen und außerordentlichen Ein- und Auszahlungen | 62.259,34 | 13.450,00 | 13.700,00 | 19.800,00 | 26.900,00 | 29.900,00 |



| | Ergebnis 2024 | Ansatz 2025 | Ansatz 2026 | Ansatz 2027 | Plan 2028 | Plan 2029 |
|--|-------------------|-------------------|------------------|-------------------|-------------------|-------------------|
| F24 - Einzahlungen aus Investitionszuwendungen | 0,00 | 0,00 | 8.000,00 | 0,00 | 0,00 | 0,00 |
| F25 - Einzahlungen aus Beiträgen und ähnlichen Entgelten, sonstige Sonderposten | 6.610,73 | 1.500,00 | 0,00 | 0,00 | 0,00 | 0,00 |
| F26 - Sonstige Investitionseinzahlungen | 0,00 | 0,00 | 0,00 | 0,00 | 0,00 | 0,00 |
| F27 - Summe der Einzahlungen aus Investitionstätigkeit | 6.610,73 | 1.500,00 | 8.000,00 | 0,00 | 0,00 | 0,00 |
| F28 - Auszahlungen für immaterielle Vermögensgegenstände | 361,68 | 0,00 | 1.300,00 | 0,00 | 0,00 | 0,00 |
| F29 - Auszahlungen für Sachanlagen | 0,00 | 0,00 | 12.000,00 | 0,00 | 0,00 | 0,00 |
| F30 - Auszahlungen für Finanzanlagen | 0,00 | 0,00 | 0,00 | 0,00 | 0,00 | 0,00 |
| F31 - Sonstige Investitionsauszahlungen | 0,00 | 0,00 | 0,00 | 0,00 | 0,00 | 0,00 |
| F32 - Summe der Auszahlungen aus Investitionstätigkeit | 361,68 | 0,00 | 13.300,00 | 0,00 | 0,00 | 0,00 |
| F33 - Saldo der Ein- und Auszahlungen aus Investitionstätigkeit | 6.249,05 | 1.500,00 | -5.300,00 | 0,00 | 0,00 | 0,00 |
| F34 - Finanzmittelüberschuss / Finanzmittel-fehlbetrag | 68.508,39 | 14.950,00 | 8.400,00 | 19.800,00 | 26.900,00 | 29.900,00 |
| F35 - Aufnahme von Investitionskrediten | 0,00 | 0,00 | 5.300,00 | 0,00 | 0,00 | 0,00 |
| F36 - Tilgung von Investitionskrediten | 16.177,43 | 14.300,00 | 11.400,00 | 19.800,00 | 19.500,00 | 17.300,00 |
| F37 - Saldo der Ein- und Auszahlungen aus Investitionskrediten | -16.177,43 | -14.300,00 | -6.100,00 | -19.800,00 | -19.500,00 | -17.300,00 |
| F38 - Veränderung der liquiden Mittel (ohne durchlaufende Gelder) | -52.330,96 | -650,00 | -2.300,00 | 0,00 | -7.400,00 | -12.600,00 |
| F39 - Saldo der Ein- und Auszahlungen aus Krediten zur Liquiditätssicherung | 0,00 | 0,00 | 0,00 | 0,00 | 0,00 | 0,00 |
| F40 - Saldo der Ein- und | -68.508,39 | -14.950,00 | -8.400,00 | -19.800,00 | -26.900,00 | -29.900,00 |



| | Ergebnis 2024 | Ansatz 2025 | Ansatz 2026 | Ansatz 2027 | Plan 2028 | Plan 2029 |
|--|------------------|----------------|----------------|----------------|--------------|--------------|
| Auszahlungen aus Finanzierungstätigkeit | | | | | | |
| F41 - Saldo der durchlaufenden Gelder | 0,00 | 0,00 | 0,00 | 0,00 | 0,00 | 0,00 |
| F42 – Verwendung Finnazmittelüberschuss / Deckung Finanzmittelfehlbetrag | -68.508,39 | -14.950,00 | -8.400,00 | -19.800,00 | -26.900,00 | -29.900,00 |
| F43 - Veränderung der liquiden Mittel (einschließlich durchlaufender Gelder) | 52.330,96 | 650,00 | 2.300,00 | 0,00 | 7.400,00 | 12.600,00 |
| F44 – nachrichtlich: Ausgleich Finanzhaushalt | 46.081,91 | -850,00 | 2.300,00 | 0,00 | 7.400,00 | 12.600,00 |

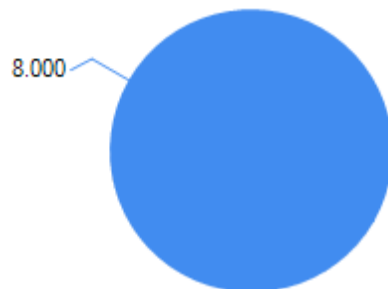




3.2 Einzahlungen aus Investitionstätigkeit

| Einzahlungsart | Ansatz 2026 |
|--|-----------------|
| Einzahlungen aus Investitionszuwendungen | 8.000,00 |
| Einzahlungen aus Beiträgen und ähnlichen Entgelten | 0,00 |
| Sonstige Investitionseinzahlungen | 0,00 |
| Summe | 8.000,00 |

■ Einz. Investitionszuwendung
□ Einz. Investitionszuwendung



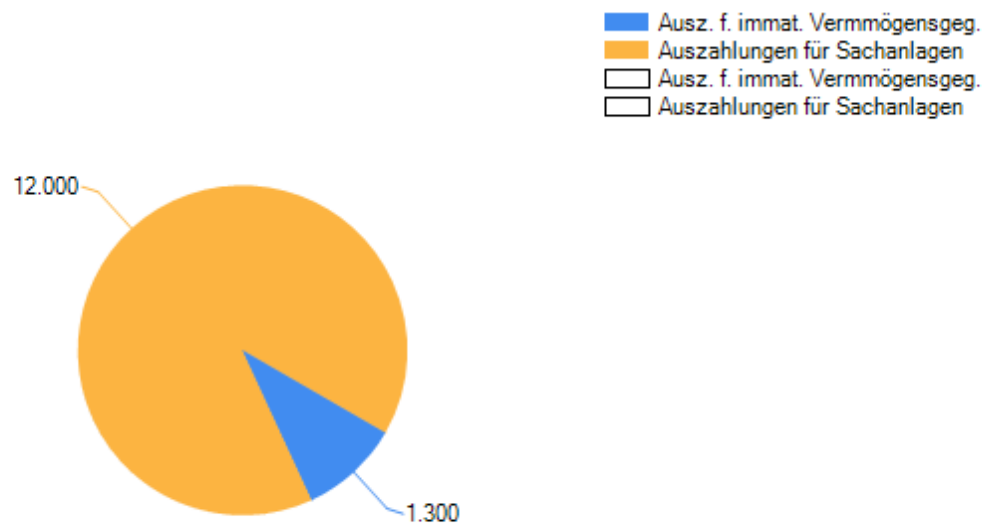
| Einzahlungsart | Ansatz 2027 |
|--|-------------|
| Einzahlungen aus Investitionszuwendungen | 0,00 |
| Einzahlungen aus Beiträgen und ähnlichen Entgelten | 0,00 |



| | |
|-----------------------------------|-------------|
| Sonstige Investitionseinzahlungen | 0,00 |
| Summe | 0,00 |

3.3 Auszahlungen aus Investitionstätigkeit

| Auszahlungsart | Ansatz 2026 |
|--|------------------|
| Auszahlungen für immaterielle Vermögensgegenstände | 1.300,00 |
| Auszahlungen für Sachanlagen | 12.000,00 |
| Auszahlungen für Finanzanlagen | 0,00 |
| Sonstige Investitionsauszahlungen | 0,00 |
| Summe | 13.300,00 |



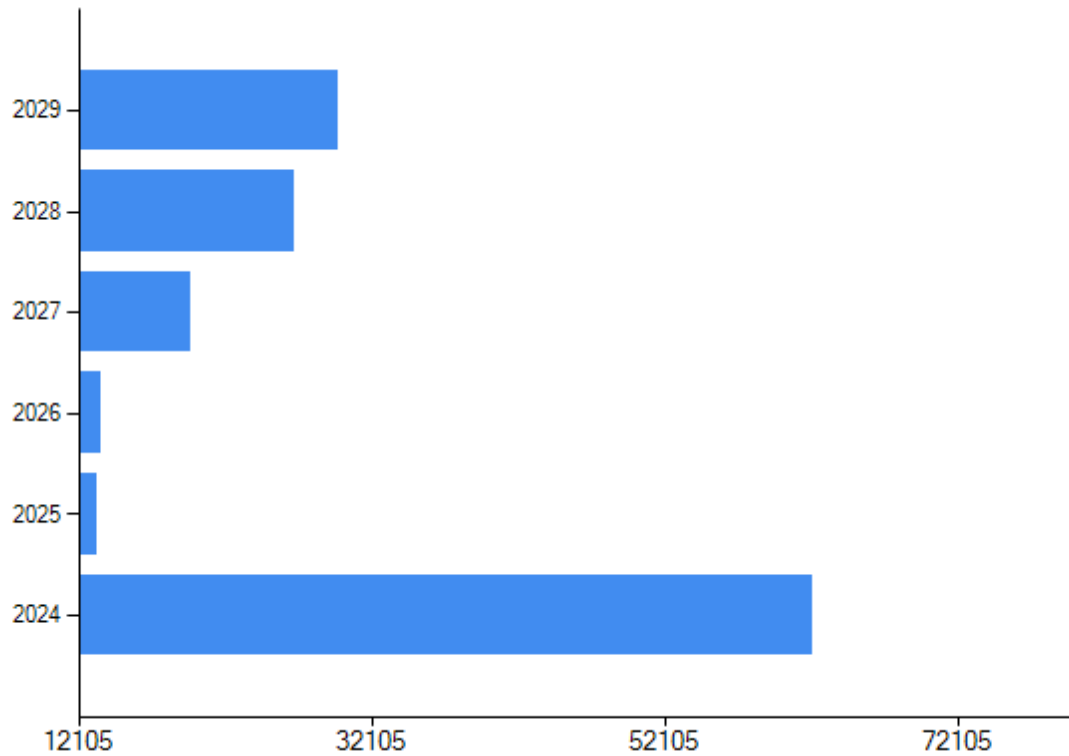


| Auszahlungsart | Ansatz 2027 |
|--|-------------|
| Auszahlungen für immaterielle Vermögensgegenstände | 0,00 |
| Auszahlungen für Sachanlagen | 0,00 |
| Auszahlungen für Finanzanlagen | 0,00 |
| Sonstige Investitionsauszahlungen | 0,00 |
| Summe | 0,00 |



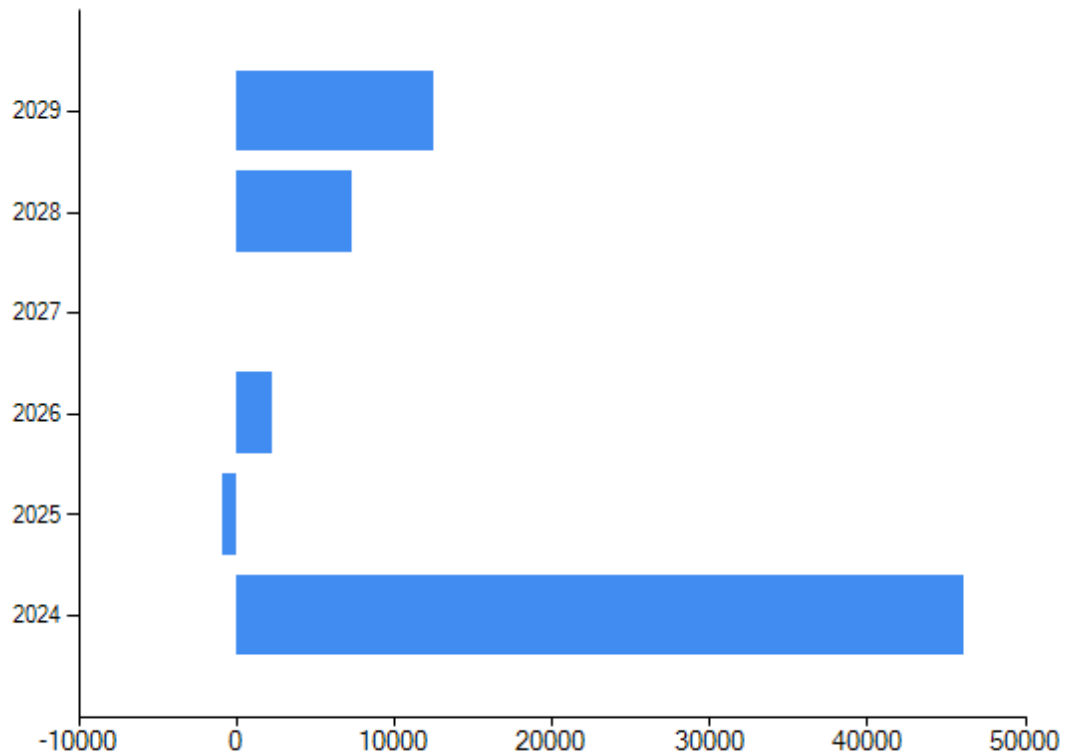
3.4 Wichtige Investitionen

3.5 Saldo der ordentlichen und außerordentlichen Ein- und Auszahlungen



3.6 Freie Finanzspitze

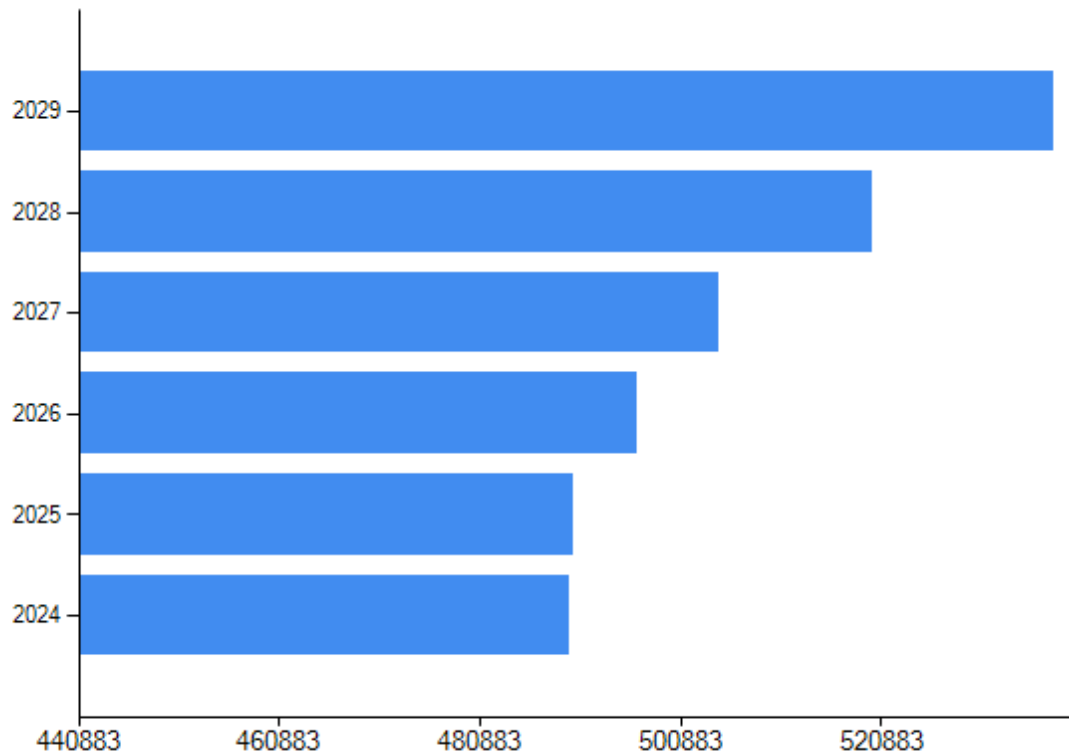
| | Ergebnis 2024 | Ansatz 2025 | Ansatz 2026 | Ansatz 2027 | Plan 2028 | Plan 2029 |
|--------------------|------------------|----------------|----------------|----------------|--------------|--------------|
| Freie Finanzspitze | 46.081,91 | -850,00 | 2.300,00 | 0,00 | 7.400,00 | 12.600,00 |



4. Eigenkapital

4.1 Entwicklung des Eigenkapitals

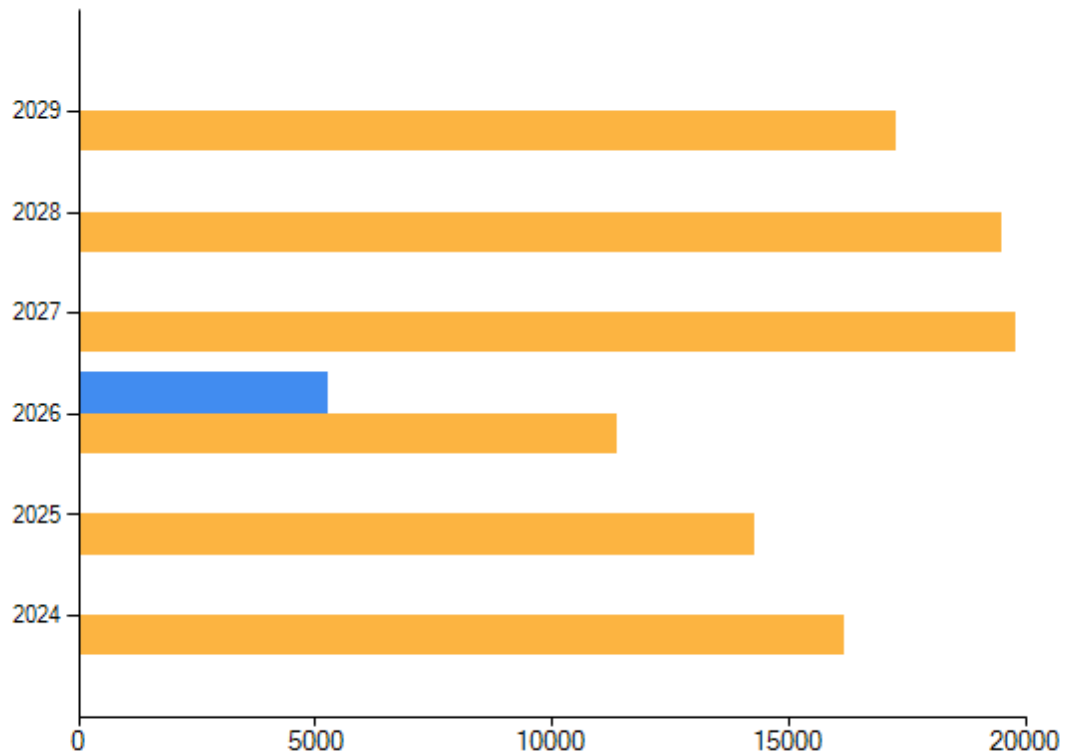
| | Ergebnis 2024 | Ansatz 2025 | Ansatz 2026 | Ansatz 2027 | Plan 2028 | Plan 2029 |
|--------------|------------------|----------------|----------------|----------------|--------------|--------------|
| Eigenkapital | 489.869,46 | 490.119,46 | 496.619,46 | 504.719,46 | 519.919,46 | 538.119,46 |



5. Verbindlichkeiten

5.1 Aufnahme und Tilgung von Investitionskrediten

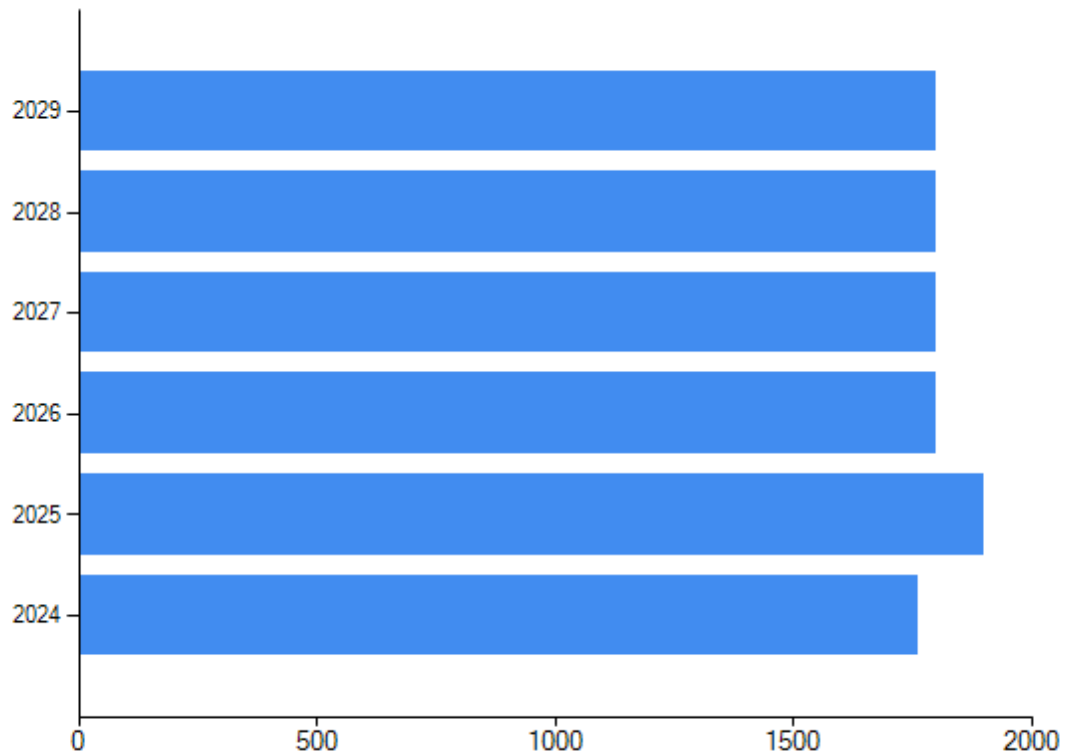
| Investitionskredite | Ergebnis 2024 | Ansatz 2025 | Ansatz 2026 | Ansatz 2027 | Plan 2028 | Plan 2029 |
|---------------------|-------------------|-------------------|------------------|-------------------|-------------------|-------------------|
| Aufnahme | 0,00 | 0,00 | 5.300,00 | 0,00 | 0,00 | 0,00 |
| Tilgung | 16.177,43 | 14.300,00 | 11.400,00 | 19.800,00 | 19.500,00 | 17.300,00 |
| Saldo | -16.177,43 | -14.300,00 | -6.100,00 | -19.800,00 | -19.500,00 | -17.300,00 |



Saldo aus Aufnahme und Tilgung von Investitionskrediten

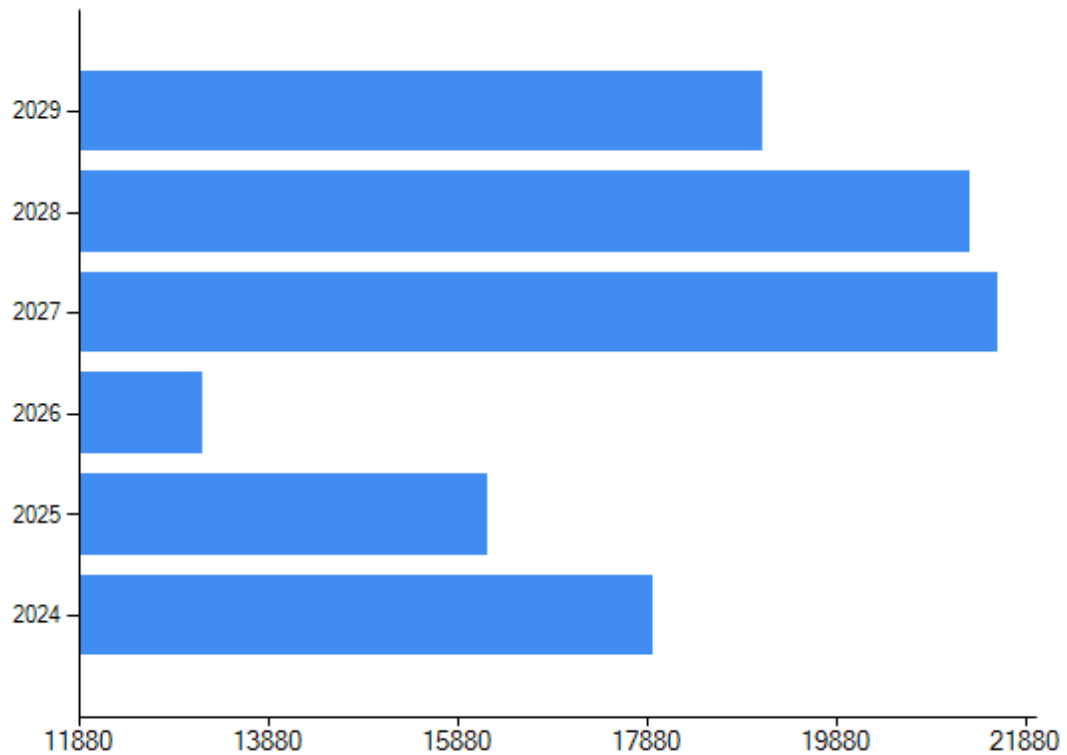
5.2 Zinsen für Investitionskredite

| Investitionskredite | Ergebnis 2024 | Ansatz 2025 | Ansatz 2026 | Ansatz 2027 | Plan 2028 | Plan 2029 |
|---------------------|------------------|----------------|----------------|----------------|--------------|--------------|
| Zinsen | 1.764,93 | 1.900,00 | 1.800,00 | 1.800,00 | 1.800,00 | 1.800,00 |



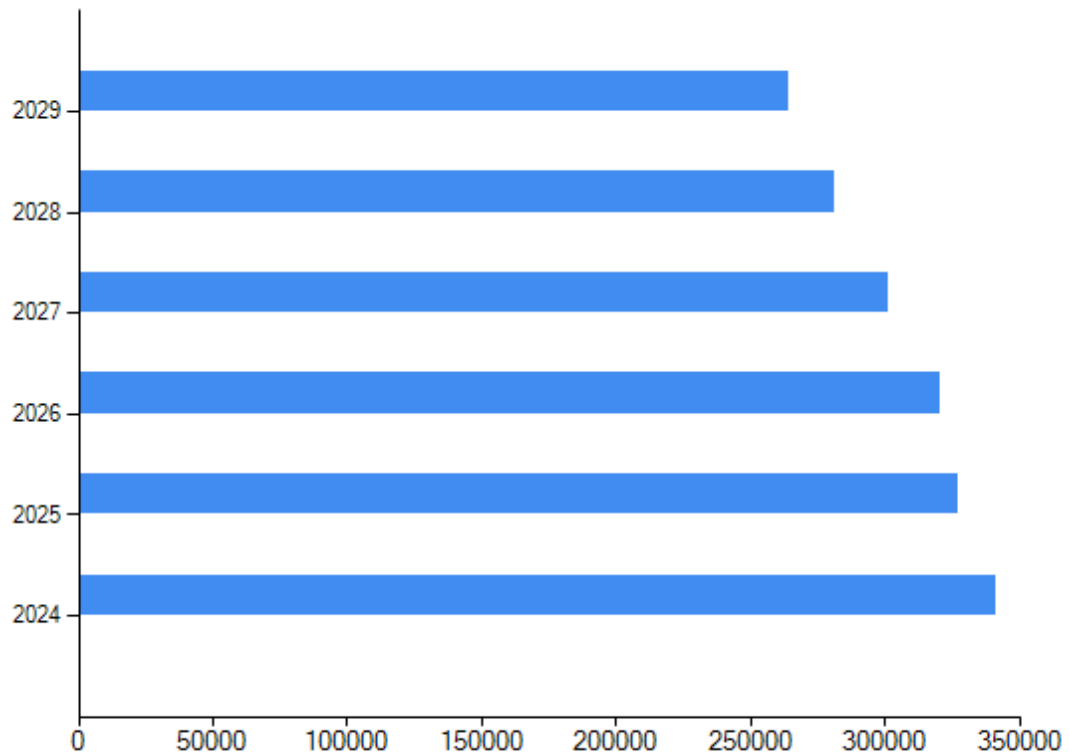
5.3 Schuldendienst (Zins + Tilgung) für Investitionskredite

| Investitionskredite | Ergebnis 2024 | Ansatz 2025 | Ansatz 2026 | Ansatz 2027 | Plan 2028 | Plan 2029 |
|---------------------|------------------|----------------|----------------|----------------|--------------|--------------|
| Zins + Tilgung | 17.942,36 | 16.200,00 | 13.200,00 | 21.600,00 | 21.300,00 | 19.100,00 |



5.4 Stand Investitionskredite und Liquiditätskredite

| | Ergebnis 2024 | Ansatz 2025 | Ansatz 2026 | Ansatz 2027 | Plan 2028 | Plan 2029 |
|---------------------|------------------|----------------|----------------|----------------|--------------|--------------|
| Investitionskredite | 341.322,80 | 327.022,80 | 320.922,80 | 301.122,80 | 281.622,80 | 264.322,80 |
| Liquiditätskredite | 0,00 | 0,00 | 0,00 | 0,00 | 0,00 | 0,00 |
| Saldo | 341.322,80 | 327.022,80 | 320.922,80 | 301.122,80 | 281.622,80 | 264.322,80 |



5.5 Pro-Kopf-Verschuldung

| Gemeinde | Ergebnis 2023 | Ergebnis 2024 | Ansatz 2025 | Ansatz 2026 | Ansatz 2027 | Plan 2028 | Plan 2029 |
|---------------------|---------------|---------------|-------------|-------------|-------------|-----------|-----------|
| Investitionskredite | 2.248,43 | 2.019,66 | 1.981,96 | 1.944,99 | 1.824,99 | 1.706,80 | 1.601,96 |
| Liquiditätskredite | 0,00 | 0,00 | 0,00 | 0,00 | 0,00 | 0,00 | 0,00 |
| Saldo | 2.248,43 | 2.019,66 | 1.981,96 | 1.944,99 | 1.824,99 | 1.706,80 | 1.601,96 |

Darstellung der Haushaltansätze für Städte und Gemeinden

2026

| Jahres- ergebnis (Jahres- überschuss / Jahres- fehlbeitrag) | Ausgleich Finanz- haushalt ("freie Finanzpilze") | bei KEF-RP- Teilnehmern: Mindest- Nettотilgung | bei KEF-RP- Teilnehmern: freie Finanzspitze unter Berücksich- tigung der Mindest- Nettотilgung (KEF-RP) | Eigenkapital zum 31.12. des Vorvorjahres | ver- anschlagter Gesamt- betrag der Investitions- kredite | ver- anschlagtes Aufkommen der Grund- steuer B | Hebesatz der Grundsteuer B | Grundzahl der Grundsteuer B | ver- anschlagtes Aufkommen der Gewerbe- steuer | Hebesatz der Gewerbe- steuer | Grundzahl der Gewerbe- steuer | erforderliche Erhöhung des Hebe- satzes der Grundsteuer B sowie der Gewerbe- steuer jeweils in Prozent- punkten bei 20 Jahren |
|--|--|---|--|---|--|--|----------------------------------|--------------------------------------|--|------------------------------------|-------------------------------------|---|
| Posten E 23 | | | | | Posten F 35 | Konto 4012 | | Spalte 7 / Spalte 8 x 100 | Konto 4013 | | Spalte 10 / Spalte 11 x 100 | (Spalte 6 ./. Spalte 4) / (Spalte 9 + Spalte 12) x 100 / 20 |
| Euro | | | | | | | in v. H. | Euro | Euro | in v. H. | Euro | in V. H.- Punkten |
| 1 | 2 | 3 | 4 | 5 | 6 | 7 | 8 | 9 | 10 | 11 | 12 | 13 |
| 6.500,00 | 2.300,00 | | 0,00 | 489.869,46 | 0,00 | 26.000,00 | 674,00 | 3.857,57 | 8.000,00 | 510,00 | 1.568,63 | 0,00 |



Übersicht zur Beurteilung der dauernden Leistungsfähigkeit - Berechnung der sog. freien Finanzspitze

(Muster 14 zu § 103 Abs. 2 Satz 3 GemO)

.....



| Übersicht zur Beurteilung der dauernden Leistungsfähigkeit (Berechnung der sog. "freien Finanzspitze"; Ausgleich Finanzhaushalt) | | | | | | | | |
|---|--|--|--|---|--|--|--|--|
| lfd. Nr. | Einzahlungs- und Auszahlungsarten | Ergebnisse des Haushalts- vorjahres 2024 | Ansätze des Haushalts- vorjahres einschl. Nachträge 2025 | Ansätze des Haushalts- jahres 2026 | Ansätze des Haushalts- jahres 2027 | Planungsdaten des Haushalts- jahres 2028 | Planungsdaten des Haushalts- jahres 2029 | Planungsdaten des Haushalts- jahres 2030 |
| in € | | | | | | | | |
| Entstehungsrechnung | 1 Saldo der ordentlichen und außerordentlichen Ein- und Auszahlungen (§ 2 Abs. 1 Satz 1 Posten F 23 GemHVO) | einschließlich Zinsauszahlungen für bereits genehmigte Kredite | | einschließlich Zinsauszahlungen für bereits genehmigte Kredite und für geplante, aber noch nicht genehmigte Kredite | | | | |
| | | 62.259,34 | 13.450 | 13.700 | 19.800 | 26.900 | 29.900 | 0 |
| | 2 abzüglich Auszahlungen zur planmäßigen Tilgung von bereits genehmigten Investitionskrediten (§ 2 Abs. 1 Satz 1 Posten F 36 GemHVO) | 16.177,43 | 14.300 | 11.400 | 19.800 | 19.500 | 17.300 | 0 |
| | 3 Mindest-Rückführungsbetrag gemäß Tilgungsplan | 0,00 | 0 | 0 | 0 | 0 | 0 | 0 |
| | 4 Zwischensumme | 46.081,91 | -850 | 2.300 | 0 | 7.400 | 12.600 | 0 |
| Verwendungsrechnung | 5 abzüglich Auszahlungen zur planmäßigen Tilgung von geplanten, aber noch nicht genehmigten Investitionskrediten (§ 2 Abs. 1 Satz 1 F 36 GemHVO) | | | 0 | 2.900 | 2.400 | 0 | 0 |
| | 6 "freie Finanzspitze" (Ziel in allen Jahren: 0) | 46.081,91 | -850 | 2.300 | -2.900 | 5.000 | 12.600 | 0 |
| Endfällige Kredite | | Stand der Verbindlichkeiten gegenüber der Verbandsgemeinde im Rahmen der Einheitskasse | | | | | | |
| 2026 - Betrag 0 € | | 2026 - Betrag 0 € | | | | | | |
| 2027 - Betrag 0 € | | 2027 - Betrag 0 € | | | | | | |
| 2028 - Betrag 0 € | | 2028 - Betrag 0 € | | | | | | |
| 2029 - Betrag 0 € | | 2029 - Betrag 0 € | | | | | | |
| 2030 - Betrag 0 € | | 2030 - Betrag 0 € | | | | | | |
| 2031 - Betrag 0 € | | 2031 - Betrag 0 € | | | | | | |
| 2032 - Betrag 0 € | | 2032 - Betrag 0 € | | | | | | |



Übersicht über die Über- / Unterdeckung im Finanzhaushalt bzw. in der Finanzrechnung

(Muster 27 zu § 93 Abs. 4 GemO)

.....



| Übersicht über die Über-/Unterdeckung im Finanzhaushalt bzw. in der Finanzrechnung | | | | | | |
|--|--|------|---|---|--|-------------|
| lfd. Nr. | Jahr | Jahr | Saldo der ordentlichen und außerordentlichen Ein- und Auszahlungen (§ 2 Abs. 1 Satz 1 Posten F 23 GemHVO) | J. planmäßige Tilgung (§ 2 Abs. 1 Satz 1 Posten F 36 GemHVO) | J. Mindest-Rückführungsbetrag gemäß Tilgungsplan (§ 2 Abs. 1 Satz 1 Posten F 45 GemHVO) | = Betrag |
| | | | | | | in € |
| 1 | 5. Haushaltsvorjahr (lt. festgestelltem Jahresabschluss) | 2021 | 10.784 | 13.459 | 0 | -2.675 |
| 2 | 4. Haushaltsvorjahr (lt. festgestelltem Jahresabschluss) | 2022 | -7.462 | 13.564 | 0 | -21.026 |
| 3 | 3. Haushaltsvorjahr (lt. festgestelltem Jahresabschluss) | 2023 | 4.018 | 14.258 | 0 | -10.240 |
| 4 | 2. Haushaltsvorjahr (Rechnungsergebnis) | 2024 | 62.259 | 16.177 | 0 | 46.082 |
| 5 | 1. Haushaltsvorjahr (Ansatz einschl. Nachträge) | 2025 | 13.450 | 14.300 | 0 | -850 |
| 6 | Haushaltsjahr (Ansatz) | 2026 | 13.700 | 11.400 | 0 | 2.300 |
| 7 | Zwischensumme (lfd. Nr. 1 bis 6) | | 96.750 | 83.159 | 0 | 13.591 |
| 8 | 1. Haushaltsfolgejahr (Planung) | 2027 | 19.800 | 19.800 | 0 | 0 |
| 9 | 2. Haushaltsfolgejahr (Planung) | 2028 | 26.900 | 19.500 | 0 | 7.400 |
| 10 | 3. Haushaltsfolgejahr (Planung) | 2029 | 29.900 | 17.300 | 0 | 12.600 |
| 11 | 4. Haushaltsfolgejahr (Planung) | 2030 | 0 | 0 | 0 | 0 |
| 11 | Summe | | 173.350 | 139.759 | 0 | 33.591 |



Übersicht über die Entwicklung der Jahresergebnisse

(Muster 26 zu § 93 Abs. 4 GemO)

.....

| Übersicht über die Entwicklung der Jahresergebnisse | | | |
|---|--|------|----------------|
| lfd. Nr. | Ergebnis (gem. § 2 Abs. 1 Nr. 31 GemHVO) | Jahr | Betrag |
| | | | in € |
| 1 | 5. Haushaltsvorjahr (festgestelltes Jahresergebnis) | 2021 | 13.990 |
| 2 | 4. Haushaltsvorjahr (festgestelltes Jahresergebnis) | 2022 | -10.464 |
| 3 | 3. Haushaltsvorjahr (festgestelltes Jahresergebnis) | 2023 | 13.299 |
| 4 | 2. Haushaltsvorjahr (Rechnungsergebnis) | 2024 | 43.260 |
| 5 | 1. Haushaltsvorjahr (Ansatz des Haushaltsvorjahres – einschl. Nachträge) | 2025 | 250 |
| 6 | Jahresergebnis (Ansatz des Haushaltsjahres) | 2026 | 6.500 |
| 7 | Zwischensumme | | 66.835 |
| 8 | 1. Haushaltsfolgejahr (Planung) | 2027 | 8.100 |
| 9 | 2. Haushaltsfolgejahr (Planung) | 2028 | 15.200 |
| 10 | 3. Haushaltsfolgejahr (Planung) | 2029 | 18.200 |
| 11 | Summe | | 108.335 |



Übersicht über die Entwicklung des Eigenkapitals

(Muster 28 zu § 95 Abs. 3 GemO)

.....



| Übersicht über die Entwicklung des Eigenkapitals | | | |
|--|--|--------|---|
| Ifd. Nr. | Ergebnis (gem. § 2 Abs. 1 Satz 1 Posten E 23) | Betrag | nachrichtlich: aufgelaufenes Eigenkapital |
| | | in € | |
| 1 | Eigenkapital zum 31.12.2023 | 13.299 | 446.610 |
| 2 | + Jahresergebnis 2024 | 43.260 | 489.869 |
| 3 | + Ansatz für Jahresergebnis 2025 | 250 | 490.119 |
| 4 | + Ansatz für Jahresergebnis 2026 | 6.500 | 496.619 |
| 5 | + geplantes Jahresergebnis 2027 | 8.100 | 504.719 |
| 6 | + geplantes Jahresergebnis 2028 | 15.200 | 519.919 |
| 7 | + geplantes Jahresergebnis 2029 | 18.200 | 538.119 |



Stand der Verbindlichkeiten

(Muster 4 zu § 1 Abs. 1 Nr. 5 GemHVO)

.....

| Übersicht über den Stand der Verbindlichkeiten aus Anleihen, der Kreditaufnahmen und ähnlicher Vorgänge | | | | | |
|--|---|-------------------------|--|---|---|
| Ifd. Nr. | Art (gem. § 47 Abs. 5 Nr. 4 GemHVO) | Stand Beginn 2025 | Voraussichtlicher Stand zu Beginn 2026 | Voraussichtlicher Stand zum Ende 2026 | Voraussichtlicher Stand zum Ende 2027 |
| | | in € | | | |
| 1 | Verbindlichkeiten aus Anleihen für Investitionen | 0 | 0 | 0 | 0 |
| 2 | Verbindlichkeiten aus Anleihen zur Liquiditätssicherung | 0 | 0 | 0 | 0 |
| 3 | Verbindlichkeiten aus Kreditaufnahmen für Investitionen (gemäß § 103 GemO) | 341.323 | 327.023 | 320.923 | 301.123 |
| 4 | Verbindlichkeiten gegenüber der Verbandsgemeinde im Rahmen der Einheitskasse (gemäß § 105 GemO) | 0 | 0 | 0 | 0 |
| 5 | darunter: a) Verbindlichkeiten gegenüber der Verbandsgemeinde im Rahmen der Einheitskasse, welche bis zum 31.12.2023 entstanden sind abzüglich Schuldübernahme durch Land (PEK-RP) | 0 | 0 | 0 | 0 |
| 6 | b) Verbindlichkeiten gegenüber der Verbandsgemeinde im Rahmen der Einheitskasse; welche ab dem 01.01.2024 entstanden sind. | 0 | 0 | 0 | 0 |
| 7 | Verbindlichkeiten aus Vorgängen, die Kreditaufnahmen wirtschaftlich gleichkommen | 0 | 0 | 0 | 0 |
| | Summe der Verbindlichkeiten aus Anleihen, Kreditaufnahmen und ähnlicher Vorgänge | 341.323 | 327.023 | 320.923 | 301.123 |



Stellenplan

(Muster 12 zu § 5 Abs. 1 bis 3 GemHVO)

.....



Stellenplan 2026/2027

Ortsgemeine Reichenberg

| Idf. Nr. | Name | Fachrichtung/ Amtsbez. | Bes./ EGr- Gruppe | Zahl der Stellen | | | | Stellenvermerke/Erläuterungen |
|-------------|------|---------------------------|----------------------|-----------------------|--------|---------------------|------------------------|-------------------------------|
| | | | | für das Idf. HHJ 2024 | | für das HHJ 2025 | tats. Bes. 30.06.25 | |
| | | | | Beamte | Besch. | | | |
| | | | | | | | | |
| | | | | | | | | |
| | | | | | | | | |
| | | | | | | | | |
| | | | | 0 | 0 | | 0 | |

Nachrichtlich Minijobs

1 Beschäftigte/r nach Bedarf 114300 100%



Ergebnis- und Finanzhaushalt



| lfd. Nr. | Ergebnishaushalt | | Ergebnisse | Ansätze einschl. Nachträge | Ansätze | Ansätze | Planungs- daten | Planungs- daten |
|----------|--|--|------------|----------------------------------|---------|---------|--------------------|--------------------|
| | | | 2024 | 2025 | 2026 | 2027 | 2028 | 2029 |
| | | | in € | | | | | |
| E 1 | + Steuern und ähnliche Abgaben | | 124.488,24 | 127.300 | 135.400 | 138.400 | 141.400 | 144.400 |
| | 40110000 | Grundsteuer A | 5.364,81 | 5.300 | 6.000 | 6.000 | 6.000 | 6.000 |
| | 40120000 | Grundsteuer B | 24.638,98 | 26.000 | 26.000 | 26.500 | 27.000 | 27.500 |
| | 40130000 | Gewerbesteuer | 7.272,94 | 8.000 | 8.000 | 8.000 | 8.000 | 8.000 |
| | 40210000 | Gemeindeanteil an der Einkommensteuer | 75.074,55 | 79.000 | 82.000 | 84.500 | 87.000 | 89.500 |
| | 40220000 | Gemeindeanteil an der Umsatzsteuer | 375,53 | 200 | 400 | 400 | 400 | 400 |
| | 40330000 | Hundesteuer | 1.850,00 | 1.800 | 2.000 | 2.000 | 2.000 | 2.000 |
| | 40521000 | Familienleistungsausgleich | 9.911,43 | 7.000 | 11.000 | 11.000 | 11.000 | 11.000 |
| E 2 | + Zuwendungen, allgemeine Umlagen und sonstige Transfererträge | | 82.320,52 | 75.950 | 95.100 | 90.600 | 90.600 | 90.600 |
| | 41111000 | Schlüsselzuweisung A | 65.850,00 | 62.600 | 67.000 | 67.000 | 67.000 | 67.000 |
| | 41112000 | Schlüsselzuweisung B1 | 6.076,00 | 0 | 10.000 | 10.000 | 10.000 | 10.000 |
| | 41441000 | vom Bund | 2.329,95 | 2.350 | 2.400 | 2.400 | 2.400 | 2.400 |
| | 41442000 | vom Land | 0,00 | 0 | 4.500 | 0 | 0 | 0 |
| | 41490000 | von übrigen Bereichen | 447,40 | 0 | 0 | 0 | 0 | 0 |
| | 41510000 | Sonderposten aus Zuwendungen | 7.617,17 | 11.000 | 11.200 | 11.200 | 11.200 | 11.200 |
| E 3 | + Erträge der sozialen Sicherung | | 0,00 | 0 | 0 | 0 | 0 | 0 |
| E 4 | + Öffentlich-rechtliche Leistungsentgelte | | 12.883,57 | 22.100 | 22.300 | 22.300 | 22.300 | 22.300 |
| | 43120000 | Gebühren für die Erteilung von Bescheiden (u.a. Genehmigungen, Ablehnungen, Untersagungen) | 180,00 | 100 | 200 | 200 | 200 | 200 |
| | 43190000 | Sonstige | 25,00 | 100 | 100 | 100 | 100 | 100 |
| | 43210000 | Entgelte für die Benutzung von öffentlichen Einrichtungen und für wirtschaftliche Dienstleistungen | 1.667,50 | 3.000 | 3.000 | 3.000 | 3.000 | 3.000 |
| | 43224000 | für das Bestattungswesen | 0,00 | 1.200 | 1.400 | 1.400 | 1.400 | 1.400 |
| | 43240000 | Entgelte für die Pflege von Gräbern | 0,00 | 800 | 800 | 800 | 800 | 800 |
| | 43700000 | Erträge aus der Auflösung von Sonderposten für Beiträge und ähnliche Entgelte | 11.011,07 | 15.800 | 16.800 | 16.800 | 16.800 | 16.800 |
| | 43900000 | Erträge aus der Auflösung von Sonderposten für Grabnutzungsentgelte | 0,00 | 1.100 | 0 | 0 | 0 | 0 |
| E 5 | + Privatrechtliche Leistungsentgelte | | 1.074,50 | 4.000 | 4.200 | 4.200 | 4.200 | 4.200 |
| | 44110000 | Erträge aus Verkäufen (einschl. gewerblicher Tätigkeit) | 323,50 | 3.100 | 3.300 | 3.300 | 3.300 | 3.300 |
| | 44120000 | Mieten und Pachten | 526,00 | 600 | 600 | 600 | 600 | 600 |
| | 44120001 | Mieten und Pachten | 225,00 | 300 | 300 | 300 | 300 | 300 |
| E 6 | + Kostenerstattungen und Kostenumlagen | | 11.688,40 | 2.500 | 2.600 | 2.600 | 2.600 | 2.600 |
| | 44231000 | von Eigenbetrieben | 150,00 | 200 | 200 | 200 | 200 | 200 |
| | 44242000 | vom Land | 7.665,00 | 0 | 0 | 0 | 0 | 0 |
| | 44243000 | von Gemeinden und Gemeindeverbänden | 100,00 | 100 | 100 | 100 | 100 | 100 |
| | 44290000 | von übrigen Bereichen | 3.773,40 | 2.200 | 2.300 | 2.300 | 2.300 | 2.300 |
| E 7 | + Sonstige laufende Erträge | | 33.999,67 | 6.800 | 7.800 | 7.800 | 7.800 | 7.800 |
| | 46112000 | Erträge aus der Veräußerung von Grundstücken und Gebäuden | 28.732,83 | 0 | 0 | 0 | 0 | 0 |
| | 46250000 | Konzessionsabgaben | 5.266,84 | 6.000 | 6.500 | 6.500 | 6.500 | 6.500 |
| | 46614000 | Erträge aus der Auflösung von Rückstellungen | 0,00 | 800 | 1.300 | 1.300 | 1.300 | 1.300 |
| E 8 | Summe der laufenden Erträge aus Verwaltungstätigkeit | | 266.454,90 | 238.650 | 267.400 | 265.900 | 268.900 | 271.900 |
| E 9 | – Personal- und Versorgungsaufwendungen | | 12.704,02 | 11.250 | 14.700 | 14.700 | 14.700 | 14.700 |
| | 50110000 | Bürgermeister | 6.180,00 | 6.400 | 6.400 | 6.400 | 6.400 | 6.400 |
| | 50120000 | Beigeordnete | 532,27 | 600 | 600 | 600 | 600 | 600 |
| | 50291000 | Vergütungen | 920,42 | 800 | 1.000 | 1.000 | 1.000 | 1.000 |
| | 50292000 | Leistungszulagen | 16,67 | 0 | 0 | 0 | 0 | 0 |
| | 50390000 | Sonstige | 68,82 | 50 | 100 | 100 | 100 | 100 |
| | 50490000 | Sonstige | 1.156,93 | 1.100 | 1.300 | 1.300 | 1.300 | 1.300 |
| | 50791000 | Ehrensoldrückstellungen | 1.659,00 | 300 | 1.000 | 1.000 | 1.000 | 1.000 |
| | 50900000 | Pauschalierte Lohnsteuer (auch Zahlungen über Knappschaft) | 81,91 | 100 | 100 | 100 | 100 | 100 |
| | 51130000 | ehrenamtlich Tätige | 2.088,00 | 1.900 | 4.200 | 4.200 | 4.200 | 4.200 |
| E 10 | – Aufwendungen für Sach- und Dienstleistungen | | 21.700,48 | 29.500 | 39.000 | 35.900 | 31.800 | 31.800 |
| | 52200000 | Aufwendungen für Energie / Wasser / Abwasser / Abfall | 9.175,15 | 7.600 | 10.000 | 10.000 | 10.000 | 10.000 |
| | 52310000 | Unterhaltung der Grundstücke, Außenanlagen, Gebäude und Gebäudeeinrichtungen | 72,38 | 5.000 | 9.200 | 2.000 | 2.000 | 2.000 |
| | 52320000 | Bewirtschaftung der Grundstücke, Außenanlagen, Gebäude und Gebäudeeinrichtungen | 389,90 | 700 | 700 | 700 | 700 | 700 |



Ortsgemeinde Reichenberg

2026 / 2027

| lfd. Nr. | Ergebnishaushalt | Ergebnisse | Ansätze einschl. Nachträge | Ansätze | Ansätze | Planungsdaten | Planungsdaten |
|----------|---|-------------------|----------------------------|----------------|----------------|----------------|----------------|
| | | 2024 | 2025 | 2026 | 2027 | 2028 | 2029 |
| | | in € | | | | | |
| | 52330000 Unterhaltung des Infrastrukturvermögens | 329,87 | 3.000 | 3.000 | 3.000 | 3.000 | 3.000 |
| | 52351000 Wartungs- und Instandsetzungskosten | 2,58 | 0 | 0 | 0 | 0 | 0 |
| | 52352000 Betriebs- und Schmierstoffe | 99,00 | 300 | 300 | 300 | 300 | 300 |
| | 52370000 Unterhaltung der Betriebs- und Geschäftsausstattung | 591,32 | 600 | 700 | 4.800 | 700 | 700 |
| | 52380000 Geringwertige Geräte, Ausstattungs-, Ausrüstungs- und sonstige Gebrauchsgegenstände | 18,40 | 300 | 400 | 400 | 400 | 400 |
| | 52380001 Geringwertige Geräte, Ausstattungs-, Ausrüstungs- und sonstige Gebrauchsgegenstände ab 60 € bis 1.000. netto € | 148,79 | 100 | 100 | 100 | 100 | 100 |
| | 52420000 Essenskosten | 0,00 | 100 | 0 | 0 | 0 | 0 |
| | 52470000 Sonstige Verbrauchsmittel | 104,74 | 400 | 900 | 900 | 900 | 900 |
| | 52542000 an das Land | 456,00 | 400 | 500 | 500 | 500 | 500 |
| | 52543000 an Gemeinden und Gemeindeverbände | 6.672,95 | 7.300 | 3.100 | 3.100 | 3.100 | 3.100 |
| | 52544000 an Zweckverbände | 3.023,84 | 2.000 | 2.000 | 2.000 | 2.000 | 2.000 |
| | 52548000 an sonstige öffentliche Sonderrechnungen | 0,51 | 0 | 0 | 0 | 0 | 0 |
| | 52590000 an übrige Bereiche | 123,76 | 100 | 100 | 100 | 100 | 100 |
| | 52910000 sonstige Aufwendungen für Sachleistungen | 26,40 | 100 | 100 | 100 | 100 | 100 |
| | 52920000 sonstige Aufwendungen für Dienstleistungen | 464,89 | 1.500 | 7.900 | 7.900 | 7.900 | 7.900 |
| E 11 | – Abschreibungen | 28.311,39 | 41.600 | 40.000 | 40.000 | 40.000 | 40.000 |
| | 53230000 gezahlte Investitionszuschüsse als Nutzungsberechtigter | 3.668,24 | 1.100 | 1.600 | 1.600 | 1.600 | 1.600 |
| | 53490000 mit sonstigen Gebäuden | 2.823,98 | 2.800 | 2.900 | 2.900 | 2.900 | 2.900 |
| | 53580000 Straßen, Wege, Plätze und Verkehrslenkungsanlagen | 21.414,82 | 37.100 | 35.100 | 35.100 | 35.100 | 35.100 |
| | 53590000 sonstige Bauten des Infrastrukturvermögens | 109,82 | 0 | 0 | 0 | 0 | 0 |
| | 53850000 Betriebs- und Geschäftsausstattung | 294,53 | 600 | 400 | 400 | 400 | 400 |
| E 12 | – Zuwendungen, Umlagen und sonstige Transferaufwendungen | 151.303,58 | 148.500 | 158.100 | 158.100 | 158.100 | 158.100 |
| | 54190000 an übrige Bereiche | 165,00 | 100 | 0 | 0 | 0 | 0 |
| | 54310000 Gewerbesteuerumlage | 518,58 | 600 | 100 | 100 | 100 | 100 |
| | 54421000 Landkreise | 77.022,00 | 75.600 | 82.000 | 82.000 | 82.000 | 82.000 |
| | 54423000 Verbandsgemeinden | 73.598,00 | 72.200 | 76.000 | 76.000 | 76.000 | 76.000 |
| E 13 | – Aufwendungen der sozialen Sicherung | 0,00 | 0 | 0 | 0 | 0 | 0 |
| E 14 | – Sonstige laufende Aufwendungen | 4.905,06 | 4.350 | 4.800 | 4.800 | 4.800 | 4.800 |
| | 56120000 Aufwendungen für Aus- und Fortbildung, Umschulung | 824,58 | 0 | 0 | 0 | 0 | 0 |
| | 56150000 Aufwendungen für Dienst- und Schutzkleidung, persönliche Ausrüstungsgegenstände | 24,55 | 100 | 100 | 100 | 100 | 100 |
| | 56190000 Sonstige Personalnebenaufwendungen | 2,83 | 0 | 0 | 0 | 0 | 0 |
| | 56250000 Sachverständigen-, Gerichts- und ähnliche Aufwendungen | 119,49 | 100 | 100 | 100 | 100 | 100 |
| | 56300000 Geschäftsaufwendungen | 884,87 | 850 | 900 | 900 | 900 | 900 |
| | 56410000 Versicherungsbeiträge | 2.692,47 | 2.600 | 3.000 | 3.000 | 3.000 | 3.000 |
| | 56420000 Beiträge zu Wirtschaftsverbänden, Berufsvertretungen und Vereinen | 11,60 | 150 | 100 | 100 | 100 | 100 |
| | 56810000 Grundsteuer | 113,61 | 150 | 100 | 100 | 100 | 100 |
| | 56920000 Verfügungsmittel | 0,00 | 200 | 200 | 200 | 200 | 200 |
| | 56930000 Repräsentationen | 231,06 | 200 | 300 | 300 | 300 | 300 |
| E 15 | Summe der laufenden Aufwendungen aus Verwaltungstätigkeit | 218.924,53 | 235.200 | 256.600 | 253.500 | 249.400 | 249.400 |
| E 16 | Laufendes Ergebnis aus Verwaltungstätigkeit | 47.530,37 | 3.450 | 10.800 | 12.400 | 19.500 | 22.500 |
| E 17 | + Zinserträge und sonstige Finanzerträge | -49,50 | 300 | 0 | 0 | 0 | 0 |
| | 47143000 von Gemeinden und Gemeindeverbänden | 0,00 | 100 | 0 | 0 | 0 | 0 |
| | 47200000 Zinsen aus Stundungen und Verrentungen | 0,00 | 100 | 0 | 0 | 0 | 0 |
| | 47920000 Vollverzinsung aus Gewerbesteuer (§ 233a AO) | -49,50 | 100 | 0 | 0 | 0 | 0 |
| E 18 | – Zinsaufwendungen und sonstige Finanzaufwendungen | 4.221,15 | 3.500 | 4.300 | 4.300 | 4.300 | 4.300 |
| | 57430000 an Gemeinden und Gemeindeverbände | 904,36 | 100 | 1.000 | 1.000 | 1.000 | 1.000 |
| | 57512000 an Sparkassen | 1.764,93 | 1.900 | 1.800 | 1.800 | 1.800 | 1.800 |



Ortsgemeinde Reichenberg

2026 / 2027

| lfd. Nr. | Ergebnishaushalt | Ergebnisse | Ansätze einschl. Nachträge | Ansätze | Ansätze | Planungs- daten | Planungs- daten |
|----------|---|------------------|----------------------------------|---------------|---------------|--------------------|--------------------|
| | | 2024 | 2025 | 2026 | 2027 | 2028 | 2029 |
| | | in € | | | | | |
| | 57514000 an Girozentralen / Landesbanken | 1.366,36 | 1.400 | 1.400 | 1.400 | 1.400 | 1.400 |
| | 57910000 aus der Vollverzinsung der Gewerbesteuer (§ 233a AO) | 185,50 | 100 | 100 | 100 | 100 | 100 |
| E 19 | Saldo der Zins- und sonstige Finanzerträge und -aufwendungen | -4.270,65 | -3.200 | -4.300 | -4.300 | -4.300 | -4.300 |
| E 20 | Ordentliches Ergebnis | 43.259,72 | 250 | 6.500 | 8.100 | 15.200 | 18.200 |
| E 21 | Außerordentliches Ergebnis | 0,00 | 0 | 0 | 0 | 0 | 0 |
| E 22 | Saldo aus internen Leistungsbeziehungen | 0,00 | 0 | 0 | 0 | 0 | 0 |
| E 23 | Jahresergebnis (Jahresüberschuss / Jahresfehlbetrag) | 43.259,72 | 250 | 6.500 | 8.100 | 15.200 | 18.200 |



| lfd. Nr. | Finanzhaushalt | Ergebnisse | Ansätze einschl. Nachträge | Ansätze | Ansätze | Planungs- daten | Planungs- daten |
|----------|---|-------------------|----------------------------------|----------------|----------------|--------------------|--------------------|
| | | 2024 | 2025 | 2026 | 2027 | 2028 | 2029 |
| | | in € | | | | | |
| F 1 | + Steuern und ähnliche Abgaben | 122.861,04 | 127.300 | 135.400 | 138.400 | 141.400 | 144.400 |
| | 60110000 Grundsteuer A | 5.359,83 | 5.300 | 6.000 | 6.000 | 6.000 | 6.000 |
| | 60120000 Grundsteuer B | 24.479,89 | 26.000 | 26.000 | 26.500 | 27.000 | 27.500 |
| | 60130000 Gewerbesteuer | 7.556,40 | 8.000 | 8.000 | 8.000 | 8.000 | 8.000 |
| | 60210000 Gemeindeanteil an der Einkommensteuer | 73.253,63 | 79.000 | 82.000 | 84.500 | 87.000 | 89.500 |
| | 60220000 Gemeindeanteil an der Umsatzsteuer | 371,16 | 200 | 400 | 400 | 400 | 400 |
| | 60330000 Hundesteuer | 1.850,00 | 1.800 | 2.000 | 2.000 | 2.000 | 2.000 |
| | 60521000 Familienleistungsausgleich | 9.990,13 | 7.000 | 11.000 | 11.000 | 11.000 | 11.000 |
| F 2 | + Zuwendungen, allgemeine Umlagen und sonstige Transfereinzahlungen | 75.359,29 | 64.950 | 79.400 | 79.400 | 79.400 | 79.400 |
| | 61111000 Schlüsselzuweisung A | 65.850,00 | 62.600 | 67.000 | 67.000 | 67.000 | 67.000 |
| | 61112000 Schlüsselzuweisung B1 | 6.076,00 | 0 | 10.000 | 10.000 | 10.000 | 10.000 |
| | 61441000 vom Bund | 2.329,95 | 2.350 | 2.400 | 2.400 | 2.400 | 2.400 |
| | 61490000 von übrigen Bereichen | 1.103,34 | 0 | 0 | 0 | 0 | 0 |
| F 3 | + Einzahlungen der sozialen Sicherung | 0,00 | 0 | 0 | 0 | 0 | 0 |
| F 4 | + Öffentlich-rechtliche Leistungsentgelte | 4.452,50 | 5.200 | 5.500 | 5.500 | 5.500 | 5.500 |
| | 63120000 Gebühren für die Erteilung von Bescheiden (u.a. Genehmigungen, Ablehnungen, Untersagungen) | 180,00 | 100 | 200 | 200 | 200 | 200 |
| | 63190000 Sonstige | 25,00 | 100 | 100 | 100 | 100 | 100 |
| | 63210000 Entgelte für die Benutzung von öffentlichen Einrichtungen und für wirtschaftliche Dienstleistungen | 1.667,50 | 3.000 | 3.000 | 3.000 | 3.000 | 3.000 |
| | 63224000 für das Bestattungswesen | 1.755,00 | 1.200 | 1.400 | 1.400 | 1.400 | 1.400 |
| | 63240000 Entgelte für die Pflege von Gräbern | 825,00 | 800 | 800 | 800 | 800 | 800 |
| F 5 | + Privatrechtliche Leistungsentgelte | 1.124,50 | 4.000 | 4.200 | 4.200 | 4.200 | 4.200 |
| | 64110000 Einzahlungen aus Verkäufen (einschl. gewerblicher Tätigkeit) | 323,50 | 3.100 | 3.300 | 3.300 | 3.300 | 3.300 |
| | 64120000 Mieten und Pachten | 576,00 | 600 | 600 | 600 | 600 | 600 |
| | 64120001 Mieten und Pachten | 225,00 | 300 | 300 | 300 | 300 | 300 |
| F 6 | + Kostenerstattungen und Kostenumlagen | 12.448,40 | 2.500 | 2.600 | 2.600 | 2.600 | 2.600 |
| | 64231000 von Eigenbetrieben | 0,00 | 200 | 200 | 200 | 200 | 200 |
| | 64242000 vom Land | 7.665,00 | 0 | 0 | 0 | 0 | 0 |
| | 64243000 von Gemeinden und Gemeindeverbänden | 100,00 | 100 | 100 | 100 | 100 | 100 |
| | 64290000 von übrigen Bereichen | 4.683,40 | 2.200 | 2.300 | 2.300 | 2.300 | 2.300 |
| F 7 | + Sonstige laufende Einzahlungen | 39.627,91 | 6.000 | 6.500 | 6.500 | 6.500 | 6.500 |
| | 66112000 Einzahlungen aus der Veräußerung von Grundstücken und Gebäuden | 35.753,68 | 0 | 0 | 0 | 0 | 0 |
| | 66250000 Konzessionsabgaben | 3.874,23 | 6.000 | 6.500 | 6.500 | 6.500 | 6.500 |
| F 8 | Summe der laufenden Einzahlungen aus Verwaltungstätigkeit | 255.873,64 | 209.950 | 233.600 | 236.600 | 239.600 | 242.600 |
| F 9 | - Personal- und Versorgungsauszahlungen | 10.853,39 | 10.950 | 13.700 | 13.700 | 13.700 | 13.700 |
| | 70110000 Bürgermeister | 6.150,00 | 6.400 | 6.400 | 6.400 | 6.400 | 6.400 |
| | 70120000 Beigeordnete | 532,27 | 600 | 600 | 600 | 600 | 600 |
| | 70291000 Vergütungen | 823,50 | 800 | 1.000 | 1.000 | 1.000 | 1.000 |
| | 70292000 Leistungszulagen | 11,52 | 0 | 0 | 0 | 0 | 0 |
| | 70390000 Sonstige | 60,77 | 50 | 100 | 100 | 100 | 100 |
| | 70490000 Sonstige | 1.118,16 | 1.100 | 1.300 | 1.300 | 1.300 | 1.300 |
| | 70900000 Pauschalierte Lohnsteuer (auch Zahlungen über Knappschaft) | 79,17 | 100 | 100 | 100 | 100 | 100 |
| | 71130000 ehrenamtlich Tätige | 2.078,00 | 1.900 | 4.200 | 4.200 | 4.200 | 4.200 |
| F 10 | - Auszahlungen für Sach- und Dienstleistungen | 21.792,02 | 29.500 | 39.000 | 35.900 | 31.800 | 31.800 |
| | 72200000 Auszahlungen für Energie / Wasser / Abwasser / Abfall | 8.295,64 | 7.600 | 10.000 | 10.000 | 10.000 | 10.000 |
| | 72310000 Unterhaltung der Grundstücke, Außenanlagen, Gebäude und Gebäudeeinrichtungen | 72,38 | 5.000 | 9.200 | 2.000 | 2.000 | 2.000 |
| | 72320000 Bewirtschaftung der Grundstücke, Außenanlagen, Gebäude und Gebäudeeinrichtungen | 389,90 | 700 | 700 | 700 | 700 | 700 |
| | 72330000 Unterhaltung des Infrastrukturvermögens | 329,87 | 3.000 | 3.000 | 3.000 | 3.000 | 3.000 |
| | 72351000 Wartungs- und Instandsetzungskosten | 2,58 | 0 | 0 | 0 | 0 | 0 |
| | 72352000 Betriebs- und Schmierstoffe | 99,00 | 300 | 300 | 300 | 300 | 300 |
| | 72370000 Unterhaltung der Betriebs- und Geschäftsausstattung | 591,32 | 600 | 700 | 4.800 | 700 | 700 |
| | 72380000 Geringwertige Geräte, Ausstattungs-, Ausrüstungs- und sonstige Gebrauchsgegenstände | 18,40 | 300 | 400 | 400 | 400 | 400 |



Ortsgemeinde Reichenberg

2026 / 2027

| lfd. Nr. | Finanzhaushalt | Ergebnisse | Ansätze einschl. Nachträge | Ansätze | Ansätze | Planungs- daten | Planungs- daten |
|----------|---|-------------------|----------------------------------|----------------|----------------|--------------------|--------------------|
| | | 2024 | 2025 | 2026 | 2027 | 2028 | 2029 |
| | | in € | | | | | |
| | Geringwertige Geräte, Ausstattungs-, Ausrüstungs- und sonstige Gebrauchsgegenstände ab 60 € netto bis 1.000 € netto | 148,79 | 100 | 100 | 100 | 100 | 100 |
| | 72420000 Essenskosten | 0,00 | 100 | 0 | 0 | 0 | 0 |
| | 72470000 Sonstige Verbrauchsmittel | 104,74 | 400 | 900 | 900 | 900 | 900 |
| | 72542000 an das Land | 456,00 | 400 | 500 | 500 | 500 | 500 |
| | 72543000 an die Gemeinden und Gemeindeverbände | 6.672,95 | 7.300 | 3.100 | 3.100 | 3.100 | 3.100 |
| | 72544000 an Zweckverbände | 3.994,89 | 2.000 | 2.000 | 2.000 | 2.000 | 2.000 |
| | 72548000 an sonstige öffentliche Sonderrechnungen | 0,51 | 0 | 0 | 0 | 0 | 0 |
| | 72590000 an übrige Bereiche | 123,76 | 100 | 100 | 100 | 100 | 100 |
| | 72910000 Sonstige Auszahlungen für Sachleistungen | 26,40 | 100 | 100 | 100 | 100 | 100 |
| | 72920000 Sonstige Auszahlungen für Dienstleistungen | 464,89 | 1.500 | 7.900 | 7.900 | 7.900 | 7.900 |
| F 12 | – Zuwendungen, Umlagen und sonstige Transferauszahlungen | 151.417,18 | 148.500 | 158.100 | 158.100 | 158.100 | 158.100 |
| | 74190000 an übrige Bereiche | 165,00 | 100 | 0 | 0 | 0 | 0 |
| | 74310000 Gewerbesteuerumlage | 632,18 | 600 | 100 | 100 | 100 | 100 |
| | 74421000 Landkreise | 77.022,00 | 75.600 | 82.000 | 82.000 | 82.000 | 82.000 |
| | 74423000 Verbandsgemeinden | 73.598,00 | 72.200 | 76.000 | 76.000 | 76.000 | 76.000 |
| F 13 | – Auszahlungen der sozialen Sicherung | 0,00 | 0 | 0 | 0 | 0 | 0 |
| F 14 | – Sonstige laufende Auszahlungen | 5.516,06 | 4.350 | 4.800 | 4.800 | 4.800 | 4.800 |
| | 76120000 Auszahlungen für Aus- und Fortbildung, Umschulung | 824,58 | 0 | 0 | 0 | 0 | 0 |
| | 76150000 Auszahlungen für Dienst- und Schutzkleidung, persönliche Ausrüstungsgegenstände | 24,55 | 100 | 100 | 100 | 100 | 100 |
| | 76190000 Sonstige Personalnebenauszahlungen | 2,83 | 0 | 0 | 0 | 0 | 0 |
| | 76250000 Sachverständigen-, Gerichts- und ähnliche Auszahlungen | 119,49 | 100 | 100 | 100 | 100 | 100 |
| | 76300000 Geschäftsauszahlungen | 1.540,81 | 850 | 900 | 900 | 900 | 900 |
| | 76410000 Versicherungsbeiträge | 2.624,33 | 2.600 | 3.000 | 3.000 | 3.000 | 3.000 |
| | 76420000 Beiträge zu Wirtschaftsverbänden, Berufsvertretungen und Vereinen | 34,80 | 150 | 100 | 100 | 100 | 100 |
| | 76810000 Grundsteuer | 113,61 | 150 | 100 | 100 | 100 | 100 |
| | 76920000 Verfügungsmittel | 0,00 | 200 | 200 | 200 | 200 | 200 |
| | 76930000 Repräsentationen | 231,06 | 200 | 300 | 300 | 300 | 300 |
| F 15 | Summe der laufenden Auszahlungen aus Verwaltungstätigkeit | 189.578,65 | 193.300 | 215.600 | 212.500 | 208.400 | 208.400 |
| F 16 | Saldo der laufenden Ein- und Auszahlungen aus Verwaltungstätigkeit | 66.294,99 | 16.650 | 18.000 | 24.100 | 31.200 | 34.200 |
| F 17 | + Zinseinzahlungen und sonstige Finanzeinzahlungen | 0,00 | 300 | 0 | 0 | 0 | 0 |
| | 67143000 von Gemeinden und Gemeindeverbänden | 0,00 | 100 | 0 | 0 | 0 | 0 |
| | 67200000 Zinsen aus Stundungen und Verrentungen | 0,00 | 100 | 0 | 0 | 0 | 0 |
| | 67920000 Vollverzinsung aus Gewerbesteuer (§ 233a AO) | 0,00 | 100 | 0 | 0 | 0 | 0 |
| F 18 | – Zinsauszahlungen und sonstige Finanzauszahlungen | 4.035,65 | 3.500 | 4.300 | 4.300 | 4.300 | 4.300 |
| | 77430000 an Gemeinden und Gemeindeverbände | 904,36 | 100 | 1.000 | 1.000 | 1.000 | 1.000 |
| | 77512000 an Sparkassen | 1.764,93 | 1.900 | 1.800 | 1.800 | 1.800 | 1.800 |
| | 77514000 an Girozentralen / Landesbanken | 1.366,36 | 1.400 | 1.400 | 1.400 | 1.400 | 1.400 |
| | 77910000 aus der Vollverzinsung der Gewerbesteuer (§ 233a AO) | 0,00 | 100 | 100 | 100 | 100 | 100 |
| F 19 | Saldo der Zins- und sonstigen Finanzein- und -auszahlungen | -4.035,65 | -3.200 | -4.300 | -4.300 | -4.300 | -4.300 |
| F 20 | Saldo der ordentlichen Ein- und Auszahlungen | 62.259,34 | 13.450 | 13.700 | 19.800 | 26.900 | 29.900 |
| F 21 | Saldo der außerordentlichen Ein- und Auszahlungen | 0,00 | 0 | 0 | 0 | 0 | 0 |
| F 22 | Saldo der Ein- und Auszahlungen aus internen Leistungsbeziehungen | 0,00 | 0 | 0 | 0 | 0 | 0 |
| F 23 | Saldo der ordentlichen und außerordentlichen Ein- und Auszahlungen | 62.259,34 | 13.450 | 13.700 | 19.800 | 26.900 | 29.900 |
| F 24 | + Einzahlungen aus Investitionszuwendungen | 0,00 | 0 | 8.000 | 0 | 0 | 0 |
| | 68142000 vom Land | 0,00 | 0 | 8.000 | 0 | 0 | 0 |
| | 68166200 vom Land | 0,00 | 0 | 0 | 0 | 0 | 0 |



Ortsgemeinde Reichenberg

2026 / 2027

| lfd. Nr. | Finanzhaushalt | Ergebnisse | Ansätze einschl. Nachträge | Ansätze | Ansätze | Planungs- daten | Planungs- daten |
|----------|---|-------------------|----------------------------------|---------------|----------------|--------------------|--------------------|
| | | 2024 | 2025 | 2026 | 2027 | 2028 | 2029 |
| | | in € | | | | | |
| | 68167100 von privaten Unternehmen | 0,00 | 0 | 0 | 0 | 0 | 0 |
| F 25 | + Einzahlungen aus Beiträgen und ähnlichen Entgelten | 6.610,73 | 1.500 | 0 | 0 | 0 | 0 |
| | 68260000 Anzahlungen für Beiträge | 0,00 | 0 | 0 | 0 | 0 | 0 |
| | 68265900 von übrigen Bereichen | 6.610,73 | 0 | 0 | 0 | 0 | 0 |
| | 68270000 Grabnutzungsentgelte | 0,00 | 1.500 | 0 | 0 | 0 | 0 |
| F 26 | + Sonstige Investitionseinzahlungen | 0,00 | 0 | 0 | 0 | 0 | 0 |
| F 27 | Summe der Einzahlungen aus Investitionstätigkeit | 6.610,73 | 1.500 | 8.000 | 0 | 0 | 0 |
| F 28 | - Auszahlungen für immaterielle Vermögensgegenstände | 361,68 | 0 | 1.300 | 0 | 0 | 0 |
| | 78420000 Auszahlungen aus geleisteten Zuwendungen als Nutzungsberechtigter | 361,68 | 0 | 1.300 | 0 | 0 | 0 |
| F 29 | - Auszahlungen für Sachanlagen | 0,00 | 0 | 12.000 | 0 | 0 | 0 |
| | 78531000 Auszahlungen für den Erwerb von Grund und Boden | 0,00 | 0 | 0 | 0 | 0 | 0 |
| | 78571000 Auszahlungen für bewegliche Sachen des Anlagevermögens oberhalb der Wertgrenze i.H.v. 1.000 Euro | 0,00 | 0 | 12.000 | 0 | 0 | 0 |
| | 78593000 Auszahlungen für Baumaßnahmen | 0,00 | 0 | 0 | 0 | 0 | 0 |
| F 30 | - Auszahlungen für Finanzanlagen | 0,00 | 0 | 0 | 0 | 0 | 0 |
| F 31 | - Sonstige Investitionsauszahlungen | 0,00 | 0 | 0 | 0 | 0 | 0 |
| F 32 | Summe der Auszahlungen aus Investitionstätigkeit | 361,68 | 0 | 13.300 | 0 | 0 | 0 |
| F 33 | Saldo der Ein- und Auszahlungen aus Investitionstätigkeit | 6.249,05 | 1.500 | -5.300 | 0 | 0 | 0 |
| F 34 | Finanzmittelüberschuss/ -fehlbetrag | 68.508,39 | 14.950 | 8.400 | 19.800 | 26.900 | 29.900 |
| F 35 | + Aufnahme von Investitionskrediten | 0,00 | 0 | 5.300 | 0 | 0 | 0 |
| | 69252000 Laufzeit über 1 bis 5 Jahre | 0,00 | 0 | 5.300 | 0 | 0 | 0 |
| F 36 | - Tilgung von Investitionskrediten | 16.177,43 | 14.300 | 11.400 | 19.800 | 19.500 | 17.300 |
| | 79250000 vom inländischen Geldmarkt | 16.177,43 | 14.300 | 11.400 | 19.800 | 19.500 | 17.300 |
| F 37 | Saldo der Ein- und Auszahlungen aus Investitionskrediten | -16.177,43 | -14.300 | -6.100 | -19.800 | -19.500 | -17.300 |
| F 38 | Veränderung der Forderungen gegenüber der Verbandsgemeinden im Rahmen der Einheitskasse | -52.330,96 | -650 | -2.300 | 0 | -7.400 | -12.600 |
| F 39 | Veränderung der Verbindlichkeiten gegenüber der Verbandsgemeinde im Rahmen der Einheitskasse | 0,00 | 0 | 0 | 0 | 0 | 0 |
| F 40 | Saldo der Ein- und Auszahlungen aus Finanzierungstätigkeit | -68.508,39 | -14.950 | -8.400 | -19.800 | -26.900 | -29.900 |
| F 41 | Saldo der durchlaufenden Gelder | 0,00 | 0 | 0 | 0 | 0 | 0 |
| F 42 | Verwendung Finanzmittelüberschuss / Deckung Finanzmittelfehlbetrag | -68.508,39 | -14.950 | -8.400 | -19.800 | -26.900 | -29.900 |
| F 43 | Veränderung der liquiden Mittel (einschließlich durchlaufender Gelder) | 52.330,96 | 650 | 2.300 | 0 | 7.400 | 12.600 |
| F 44 | nachrichtlich: Ausgleich Finanzhaushalt | 46.081,91 | -850 | 2.300 | 0 | 7.400 | 12.600 |
| F 45 | nachrichtlich: Mindest-Rückführung gemäß Tilgungsplan | 0,00 | 0 | 0 | 0 | 0 | 0 |



Schlussbilanz

.....



| Bilanz zum 31.12.2024 | | | | | Passiva | | |
|-----------------------|---|--------------|--------------|--------|--|--------------|--------------|
| Aktiva | | | | | | | |
| Posten | Bezeichnung | 31.12.2023 | 31.12.2024 | Posten | Bezeichnung | 31.12.2023 | 31.12.2024 |
| | | in € | | | | in € | |
| 1 | Anlagevermögen | 1.453.331,83 | 1.425.235,98 | 1 | Eigenkapital | 446.609,74 | 489.869,46 |
| 1.1 | Immaterielle Vermögensgegenstände | 57.118,32 | 53.811,76 | 1.1 | Kapitalrücklage | 433.311,17 | 446.609,74 |
| 1.1.1 | Gewerbliche Schutzrechte und ähnliche Rechte und Werte sowie Lizenzen an solchen Rechten und Werten | 0,00 | 0,00 | 1.2 | Sonstige Rücklagen | 0,00 | 0,00 |
| 1.1.2 | Geleistete Zuwendungen | 0,00 | 0,00 | 1.3 | Jahresüberschuss/ Jahresfehlbetrag | 13.298,57 | 43.259,72 |
| 1.1.3 | Gezahlte Investitionszuschüsse | 57.118,32 | 53.811,76 | 1.4 | Nicht durch Eigenkapital gedeckter Fehlbetrag | 0,00 | 0,00 |
| 1.1.4 | Geschäfts- oder Firmenwert | 0,00 | 0,00 | 2 | Sonderposten | 604.428,00 | 592.410,49 |
| 1.1.5 | Anzahlungen auf immaterielle Vermögensgegenstände | 0,00 | 0,00 | 2.1 | Sonderposten für Belastungen aus dem kommunalen Finanzausgleich | 0,00 | 0,00 |
| 1.2 | Sachanlagen | 1.395.243,84 | 1.370.454,55 | 2.2 | Sonderposten zum Anlagevermögen | 604.428,00 | 592.410,49 |
| 1.2.1 | Wald, Forsten | 163.850,01 | 163.850,01 | 2.2.1 | Sonderposten aus Beiträgen und ähnlichen Entgelten | 152.190,41 | 144.573,24 |
| 1.2.2 | Sonstige unbebaute Grundstücke und grundstücksgleiche Rechte | 34.012,54 | 33.866,40 | 2.2.2 | Sonderposten aus Anzahlungen für Anlagevermögen | 165.298,19 | 160.897,85 |
| 1.2.3 | Bebaute Grundstücke und grundstücksgleiche Rechte | 119.788,71 | 116.964,73 | 2.2.3 | Sonderposten für den Gebührenaussgleich | 286.939,40 | 286.939,40 |
| 1.2.4 | Infrastrukturvermögen | 469.400,19 | 447.875,55 | 2.3 | Sonderposten mit Rücklageanteil | 0,00 | 0,00 |
| 1.2.5 | Bauten auf fremden Grund und Boden | 0,00 | 0,00 | 2.4 | Sonderposten aus Grabnutzungsentgelten | 0,00 | 0,00 |
| 1.2.6 | Kunstgegenstände, Denkmäler | 0,00 | 0,00 | 2.5 | Sonderposten aus Anzahlungen für Grabnutzungsentgelte | 0,00 | 0,00 |
| 1.2.7 | Maschinen, technische Anlagen, Fahrzeuge | 0,00 | 0,00 | 2.6 | Sonstige Sonderposten | 0,00 | 0,00 |
| 1.2.8 | Betriebs- und Geschäftsausstattung | 1.976,60 | 1.682,07 | 2.7 | Rückstellungen | 24.733,00 | 26.392,00 |
| 1.2.9 | Pflanzen und Tiere | 0,00 | 0,00 | 3 | Rückstellungen für Pensionen und ähnliche Verpflichtungen | 24.733,00 | 26.392,00 |
| 1.2.10 | Geleistete Anzahlungen, Anlagen im Bau | 606.215,79 | 606.215,79 | 3.1 | Steuerrückstellungen | 0,00 | 0,00 |
| 1.3 | Finanzanlagen | 969,67 | 969,67 | 3.2 | Rückstellungen für latente Steuern | 0,00 | 0,00 |
| 1.3.1 | Anteile an verbundenen Unternehmen | 0,00 | 0,00 | 3.3 | Sonstige Rückstellungen | 0,00 | 0,00 |
| 1.3.2 | Ausleihungen an verbundene Unternehmen | 0,00 | 0,00 | 4 | Verbindlichkeiten | 397.429,08 | 343.660,19 |
| 1.3.3 | Beteiligungen | 0,00 | 0,00 | 4.1 | Anleihen | 0,00 | 0,00 |
| 1.3.4 | Ausleihungen an Unternehmen, mit denen ein Beteiligungsverhältnis besteht | 0,00 | 0,00 | 4.2 | Verbindlichkeiten aus Kreditaufnahmen | 357.500,23 | 341.322,80 |
| 1.3.5 | Sondervermögen, Zweckverbände, Anstalten des öffentlichen Rechts, rechtsfähige kommunale Stiftungen | 0,00 | 0,00 | 4.2.1 | Verbindlichkeiten aus Kreditaufnahmen für Investitionen | 357.500,23 | 341.322,80 |
| 1.3.6 | Ausleihungen an Sondervermögen, Zweckverbände, Anstalten des öffentlichen Rechts, rechtsfähige kommunale Stiftungen | 969,67 | 969,67 | 4.2.2 | Verbindlichkeiten aus Kreditaufnahmen zur Liquiditätssicherung | 0,00 | 0,00 |
| 1.3.7 | Sonstige Wertpapiere des Anlagevermögens | 0,00 | 0,00 | 4.3 | Verbindlichkeiten aus Vorgängen, die Kreditaufnahmen wirtschaftlich gleichkommen | 0,00 | 0,00 |
| 1.3.8 | Sonstige Ausleihungen | 0,00 | 0,00 | 4.4 | Erhaltene Anzahlungen auf Bestellungen | 0,00 | 0,00 |
| 2 | Umlaufvermögen | 18.967,67 | 26.174,50 | 4.5 | Verbindlichkeiten aus Lieferungen und Leistungen | 406,40 | 499,23 |
| 2.1 | Vorräte | 13.828,74 | 6.954,03 | 4.6 | Verbindlichkeiten aus Transferleistungen | 0,00 | 0,00 |
| 2.1.1 | Roh-, Hilfs- und Betriebsstoffe | 0,00 | 0,00 | 4.7 | Verbindlichkeiten gegenüber verbundenen Unternehmen | 607,16 | 642,26 |
| 2.1.2 | Unfertige Erzeugnisse, unfertige Leistungen | 0,00 | 0,00 | 4.8 | Verbindlichkeiten gegenüber Unternehmen, mit denen ein Beteiligungsverhältnis besteht | 0,00 | 0,00 |
| 2.1.3 | Fertige Erzeugnisse, fertige Leistungen und Waren | 13.828,74 | 6.954,03 | 4.9 | Verbindlichkeiten gegenüber Sondervermögen, Zweckverbänden, Anstalten des öffentlichen Rechts, rechtsfähigen kommunalen Stiftungen | -161,92 | 0,00 |
| 2.1.4 | Geleistete Anzahlungen auf Vorräte | 0,00 | 0,00 | 4.10 | Verbindlichkeiten gegenüber dem sonstigen öffentlichen Bereich | 38.263,53 | 13,14 |
| 2.2 | Forderungen und sonstige Vermögensgegenstände | 5.138,93 | 19.220,47 | 4.11 | Sonstige Verbindlichkeiten | 813,68 | 1.182,76 |
| 2.2.1 | Öffentlich-rechtliche Forderungen, Forderungen aus Transferleistungen | 3.244,94 | 876,20 | 5 | Rechnungsabgrenzungsposten | 38,00 | 38,00 |
| 2.2.2 | Privatrechtliche Forderungen aus Lieferungen und Leistungen | 1.773,19 | 0,00 | | | | |
| 2.2.3 | Forderungen gegen verbundene Unternehmen | 0,00 | 3.066,30 | | | | |
| 2.2.4 | Forderungen gegen Unternehmen, mit denen ein Beteiligungsverhältnis besteht | 0,00 | 0,00 | | | | |
| 2.2.5 | Forderungen gegen Sondervermögen, Zweckverbände, Anstalten des öffentlichen Rechts, rechtsfähige kommunale Stiftungen | 0,00 | 0,00 | | | | |
| 2.2.6 | Forderungen gegen den sonstigen öffentlichen Bereich | 120,80 | 15.277,97 | | | | |
| 2.2.7 | Sonstige Vermögensgegenstände | 0,00 | 0,00 | | | | |
| 2.3 | Wertpapiere des Umlaufvermögens | 0,00 | 0,00 | | | | |
| 2.3.1 | Anteile an verbundenen Unternehmen | 0,00 | 0,00 | | | | |
| 2.3.2 | Sonstige Wertpapiere des Umlaufvermögens | 0,00 | 0,00 | | | | |
| 2.4 | Kassenbestand, Bundesbankguthaben, Guthaben bei der EZB, Guthaben bei Kreditinstituten und Schecks | 0,00 | 0,00 | | | | |
| 3 | Ausgleichsposten für latente Steuern | 0,00 | 0,00 | | | | |
| 4 | Rechnungsabgrenzungsposten | 938,32 | 959,66 | | | | |
| 4.1 | Disagio | 0,00 | 0,00 | | | | |
| 4.2 | Sonstige Rechnungsabgrenzungsposten | 938,32 | 959,66 | | | | |
| 5 | Nicht durch Eigenkapital gedeckter Fehlbetrag | 0,00 | 0,00 | | | | |
| | Bilanzsumme | 1.473.237,82 | 1.452.370,14 | | Bilanzsumme | 1.473.237,82 | 1.452.370,14 |



Investitionsübersicht

(Muster 11 zu § 4 Abs. 12 und 13 GemHVO)

.....

Teilhaushalt

Haupt-Produktbereich 1 Zentrale Verwaltung
 Produktbereich 11 Innere Verwaltung
 Leistung 114300 Bauhof

Ortsbürgermeister Christopher
 Daum

| Investitionsübersicht | | | | | | | | | | | |
|-----------------------|-----------------------|--|--|--------------------|--------------------|--------------------------------|--------------------------------|---|---|------|------|
| Teilhaushalt | Produkt (Leistung) | | bis einschließlich des Haushalts- vorjahres bereitgestellte Mittel | Ansatz 2026 | Ansatz 2027 | Planungs- daten 2028 | Planungs- daten 2029 | Planungsdaten der weiteren Haushaltsjahre bis zum Abschluss der Maßnahme | Gesamtein-/ -auszahlungen (über den Gesamtzeitraum der Maßnahme) | | |
| | | | | | | | | 2026 | 2027 | | |
| in € | | | | | | | | | | | |
| | | | | | | | | | | | |
| 101 Rasenmäher | | | | | | | | | | | |
| 11430 0 | | Summe der Einzahlungen aus Investitionstätigkeit | 0,00 | 0 | 0 | 0 | 0 | 0 | 0,00 | 0,00 | |
| | | Summe der Auszahlungen aus Investitionstätigkeit | 0,00 | 4.000 | 0 | 0 | 0 | 0 | 0 | 0,00 | 0,00 |
| | | darunter | | | | | | | | | |
| | | mit Verpflichtungsermächtigungen in Vorjahren bereits gebunden | | 0 | 0 | 0 | 0 | 0 | | | |
| | | Verpflichtungsermächtigungen (2026) | | | 0 | 0 | 0 | 0 | | | |
| | | Verpflichtungsermächtigungen (2027) | | | | 0 | 0 | 0 | | | |
| | | Saldo der Ein- und Auszahlungen aus Investitionstätigkeit | | 0,00 | -4.000 | 0 | 0 | 0 | 0 | 0,00 | 0,00 |

Teilhaushalt

Haupt-Produktbereich 3
 Produktbereich 36
 Leistung 365000

Soziales und Jugend
 Kinder-, Jugend-, Familienhilfe
 Tageseinrichtungen für Kinder

Ortsbürgermeister Christopher
 Daum

| Investitionsübersicht | | | | | | | | | | |
|---|-----------------------|---|---|--------------------|--------------------|--------------------------------|--------------------------------|---|---|------|
| Teilhaushalt | Produkt (Leistung) | | bis einschließlich des Haushalts- vorjahres bereitgestellte Mittel | Ansatz 2026 | Ansatz 2027 | Planungs- daten 2028 | Planungs- daten 2029 | Planungsdaten der weiteren Haushaltsjahre bis zum Abschluss der Maßnahme | Gesamtein-/ -auszahlungen (über den Gesamtzeitraum der Maßnahme) | |
| | | | | | | | | 2026 | 2027 | |
| in € | | | | | | | | | | |
| 201 Investitionskostenanteil Kiga-ZV GOH | | | | | | | | | | |
| 36500 0 | | Summe der Einzahlungen aus Investitionstätigkeit | 0,00 | 0 | 0 | 0 | 0 | 0 | 0,00 | 0,00 |
| | | Summe der Auszahlungen aus Investitionstätigkeit | 9.000,00 | 1.300 | 0 | 0 | 0 | 0 | 9.000,00 | 0,00 |
| | | darunter | | | | | | | | |
| | | mit Verpflichtungsermächtigungen in Vorjahren bereits gebunden | | 0 | 0 | 0 | 0 | 0 | | |
| | | Verpflichtungsermächtigungen (2026) | | | 0 | 0 | 0 | 0 | | |
| | | Verpflichtungsermächtigungen (2027) | | | | 0 | 0 | 0 | | |
| Saldo der Ein- und Auszahlungen aus Investitionstätigkeit | | -9.000,00 | -1.300 | 0 | 0 | 0 | 0 | -9.000,00 | 0,00 | |

Teilhaushalt

Haupt-Produktbereich 5 Gestaltung Umwelt
 Produktbereich 54 Verkehrsmitteln und -anlagen, ÖPNV
 Leistung 541000 Gemeindestraßen

Ortsbürgermeister Christopher
 Daum

| Investitionsübersicht | | | | | | | | | | |
|---|-----------------------|---|---|--------|--------|--------------------|--------------------|---|---|------|
| Teilhaushalt | Produkt (Leistung) | | bis einschließlich des Haushalts- vorjahres bereitgestellte Mittel | Ansatz | Ansatz | Planungs- daten | Planungs- daten | Planungsdaten der weiteren Haushaltsjahre bis zum Abschluss der Maßnahme | Gesamtein-/ -auszahlungen (über den Gesamtzeitraum der Maßnahme) | |
| | | | | 2026 | 2027 | 2028 | 2029 | | 2026 | 2027 |
| in € | | | | | | | | | | |
| | | | | | | | | | | |
| 301 Ausbau Gehweg incl. Nebenanlagen K 90 | | | | | | | | | | |
| 54100 0 | | Summe der Einzahlungen aus Investitionstätigkeit | 179.673,37 | 0 | 0 | 0 | 0 | 0 | 179.673,37 | 0,00 |
| | | Summe der Auszahlungen aus Investitionstätigkeit | 461.681,34 | 0 | 0 | 0 | 0 | 0 | 461.681,34 | 0,00 |
| | | darunter | | | | | | | | |
| | | mit Verpflichtungsermächtigungen in Vorjahren bereits gebunden | | 0 | 0 | 0 | 0 | 0 | | |
| | | Verpflichtungsermächtigungen (2026) | | | 0 | 0 | 0 | 0 | | |
| | | Verpflichtungsermächtigungen (2027) | | | | 0 | 0 | 0 | | |
| | | Saldo der Ein- und Auszahlungen aus Investitionstätigkeit | -282.007,97 | 0 | 0 | 0 | 0 | 0 | -282.007,97 | 0,00 |



Übersicht über die Teilhaushalte und die zugeordneten Produkte (Muster 9 a zu § 4 Abs. 4 GemHVO)

.....



| Übersicht über die Teilhaushalte und die zugeordneten Produkte | | |
|--|---------|---|
| Teilhaushalt | Produkt | Bezeichnung |
| 01 Teilhaushalt 1 | 11100 | Verwaltungssteuerung |
| | 11400 | Zentrale Dienste |
| | 11420 | Liegenschaften |
| | 11430 | Bauhof |
| | 12100 | Statistik und Wahlen |
| | 28100 | Heimat- und sonstige Kulturpflege |
| 02 Teilhaushalt 2 | 36500 | Tageseinrichtungen für Kinder |
| | 36610 | Einrichtungen der Jugendarbeit |
| 03 Teilhaushalt 3 | 54100 | Gemeindestraßen |
| | 54200 | Kreisstraßen |
| | 55100 | Öffentliches Grün, Landschaftsbau |
| | 55590 | Feldwege, Landwirtschaftswege, Wirtschaftswege |
| 04 Teilhaushalt 4 | 55300 | Friedhofs- und Bestattungswesen |
| 05 Teilhaushalt 5 | 55510 | Kommunale Forstwirtschaft |
| 06 Teilhaushalt 6 | 57312 | Dorfgemeinschaftshäuser, Bürgerhäuser |
| 07 Teilhaushalt 7 | 61100 | Steuern. allgemeine Zuweisungen, allgemeine Umlagen |
| | 61200 | Sonstige allgemeine Finanzwirtschaft |



Teilhaushalt 1

.....

Produkte

| | |
|---------------|--|
| 111000 | Verwaltungssteuerung |
| 114000 | Zentrale Dienste |
| 114200 | Liegenschaften |
| 114300 | Bauhof |
| 121000 | Statistik und Wahlen |
| 127000 | Rettungsdienst |
| 281000 | Heimat- und sonstige Kulturpflege |



Teilhaushalt 01 Teilhaushalt 1

Dem Teilhaushalt zugeordnete Produkte: 11 Innere Verwaltung
12 Sicherheit und Ordnung
28 Heimat- und sonstige Kulturpflege

| Teilhaushalt (01 Teilhaushalt 1) | | | | | | | |
|-----------------------------------|--|------------|-------------------------------|---------|---------|---------------|---------------|
| lfd. Nr. | Teilergebnishaushalt | Ergebnisse | Ansätze einschl. Nachträge | Ansätze | Ansätze | Planungsdaten | Planungsdaten |
| | | 2024 | 2025 | 2026 | 2027 | 2028 | 2029 |
| | | in € | | | | | |
| E 1 | + Steuern und ähnliche Abgaben | 0,00 | 0 | 0 | 0 | 0 | 0 |
| E 2 | + Zuwendungen, allgemeine Umlagen und sonstige Transfererträge | 447,40 | 0 | 4.500 | 0 | 0 | 0 |
| E 3 | + Erträge der sozialen Sicherung | 0,00 | 0 | 0 | 0 | 0 | 0 |
| E 4 | + Öffentlich-rechtliche Leistungsentgelte | 205,00 | 200 | 300 | 300 | 300 | 300 |
| E 5 | + Privatrechtliche Leistungsentgelte | 834,50 | 1.000 | 1.000 | 1.000 | 1.000 | 1.000 |
| E 6 | + Kostenerstattungen und Kostenumlagen | 3.392,59 | 200 | 300 | 300 | 300 | 300 |
| E 7 | + Sonstige laufende Erträge | 28.732,83 | 800 | 1.300 | 1.300 | 1.300 | 1.300 |
| E 8 | Summe der laufenden Erträge aus Verwaltungstätigkeit | 33.612,32 | 2.200 | 7.400 | 2.900 | 2.900 | 2.900 |
| E 9 | – Personal- und Versorgungsaufwendungen | 12.704,02 | 11.250 | 14.700 | 14.700 | 14.700 | 14.700 |
| E 10 | – Aufwendungen für Sach- und Dienstleistungen | 1.357,62 | 2.000 | 7.300 | 2.300 | 2.300 | 2.300 |
| E 11 | – Abschreibungen | 628,28 | 800 | 600 | 600 | 600 | 600 |
| E 12 | – Zuwendungen, Umlagen und sonstige Transferaufwendungen | 165,00 | 0 | 0 | 0 | 0 | 0 |
| E 13 | – Aufwendungen der sozialen Sicherung | 0,00 | 0 | 0 | 0 | 0 | 0 |
| E 14 | – Sonstige laufende Aufwendungen | 2.510,21 | 2.050 | 2.200 | 2.200 | 2.200 | 2.200 |
| E 15 | Summe der laufenden Aufwendungen aus Verwaltungstätigkeit | 17.365,13 | 16.100 | 24.800 | 19.800 | 19.800 | 19.800 |
| E 16 | Laufendes Ergebnis aus Verwaltungstätigkeit | 16.247,19 | -13.900 | -17.400 | -16.900 | -16.900 | -16.900 |
| E 17 | + Zinserträge und sonstige Finanzerträge | 0,00 | 0 | 0 | 0 | 0 | 0 |
| E 18 | – Zinsaufwendungen und sonstige Finanzaufwendungen | 0,00 | 0 | 0 | 0 | 0 | 0 |
| E 19 | Saldo der Zins- und sonstigen Finanzerträge und -aufwendungen | 0,00 | 0 | 0 | 0 | 0 | 0 |
| E 20 | Ordentliches Ergebnis | 16.247,19 | -13.900 | -17.400 | -16.900 | -16.900 | -16.900 |
| E 21 | Außerordentliches Ergebnis | 0,00 | 0 | 0 | 0 | 0 | 0 |
| E 22 | Saldo aus internen Leistungsbeziehungen | 1.107,90 | 1.650 | 1.700 | 1.700 | 1.700 | 1.700 |
| E 23 | Jahresergebnis (Jahresüberschuss /Jahresfehlbetrag) | 17.355,09 | -12.250 | -15.700 | -15.200 | -15.200 | -15.200 |



| Teilhaushalt (01 Teilhaushalt 1) | | | | | | | |
|-----------------------------------|---|------------|-------------------------------|---------|---------|---------------|---------------|
| lfd. Nr. | Teilfinanzhaushalt | Ergebnisse | Ansätze einschl. Nachträge | Ansätze | Ansätze | Planungsdaten | Planungsdaten |
| | | 2024 | 2025 | 2026 | 2027 | 2028 | 2029 |
| | | in € | | | | | |
| F 23 | Saldo der ordentlichen und außerordentlichen Ein- und Auszahlungen | 26.881,65 | -12.150 | -19.900 | -14.900 | -14.900 | -14.900 |
| F 24 | + Einzahlungen aus Investitionszuwendungen | 0,00 | 0 | 0 | 0 | 0 | 0 |
| F 25 | + Einzahlungen aus Beiträgen und ähnlichen Entgelten | 0,00 | 0 | 0 | 0 | 0 | 0 |
| F 26 | + Sonstige Investitionseinzahlungen | 0,00 | 0 | 0 | 0 | 0 | 0 |
| F 27 | Summe der Einzahlungen aus Investitionstätigkeit | 0,00 | 0 | 0 | 0 | 0 | 0 |
| F 28 | – Auszahlungen für immaterielle Vermögensgegenstände | 0,00 | 0 | 0 | 0 | 0 | 0 |
| F 29 | – Auszahlungen für Sachanlagen | 0,00 | 0 | 4.000 | 0 | 0 | 0 |
| F 30 | – Auszahlungen für Finanzanlagen | 0,00 | 0 | 0 | 0 | 0 | 0 |
| F 31 | – Sonstige Investitionsauszahlungen | 0,00 | 0 | 0 | 0 | 0 | 0 |
| F 32 | Summe der Auszahlungen aus Investitionstätigkeit | 0,00 | 0 | 4.000 | 0 | 0 | 0 |
| F 33 | Saldo der Ein- und Auszahlungen aus Investitionstätigkeit | 0,00 | 0 | -4.000 | 0 | 0 | 0 |
| F 34 | Finanzmittelüberschuss/ Finanzmittelfehlbetrag | 26.881,65 | -12.150 | -23.900 | -14.900 | -14.900 | -14.900 |
| F 35 | + Aufnahme von Investitionskrediten | 0,00 | 0 | 0 | 0 | 0 | 0 |
| F 36 | – Tilgung von Investitionskrediten | 0,00 | 0 | 0 | 0 | 0 | 0 |
| F 37 | Saldo der Ein- und Auszahlungen aus Investitionskrediten | 0,00 | 0 | 0 | 0 | 0 | 0 |
| F 38 | Veränderung der liquiden Mittel (ohne durchlaufende Gelder) | 0,00 | 0 | 0 | 0 | 0 | 0 |
| F 39 | Saldo der Ein- und Auszahlungen aus Krediten zur Liquiditätssicherung | 0,00 | 0 | 0 | 0 | 0 | 0 |
| F 40 | Saldo der Ein- und Auszahlungen aus Finanzierungstätigkeit | 0,00 | 0 | 0 | 0 | 0 | 0 |



Ortsgemeinde Reichenberg

Teilhaushalt 01 Teilhaushalt 1

| | | |
|----------------------|--------|----------------------|
| Haupt-Produktbereich | 1 | Zentrale Verwaltung |
| Produktbereich | 11 | Innere Verwaltung |
| Leistung | 111000 | Verwaltungssteuerung |

| Wesentliche Produkte des Teilhaushaltes (01 Teilhaushalt 1) | |
|---|---|
| Produkt: | 111000 Verwaltungssteuerung |
| Produkt- / Leistungsbeschreibung: | Der Ortsbürgermeister ist Repräsentant der Ortsgemeinde. Er koordiniert und leistet Verwaltungsarbeiten. Er ist Ansprechpartner in allen Verwaltungsangelegenheiten für die Einwohner. Er bereitet die Sitzungen des Ortsgemeinderates und der Ausschüsse vor und führt deren Beschlüsse aus. Der Ortsbürgermeister plant und überwacht den Einsatz der Gemeindebediensteten (tariflich und geringfügig Beschäftigte). Er informiert die Medien und Einwohner über kommunale Anliegen und Ziele. |
| Auftragsgrundlage: | Gemeindeordnung (GemO), Hauptsatzung, Geschäftsordnung, Beschlüsse der Gremien |
| Art der Aufgabe: | Funktionsaufgabe |
| Produktverantwortlich: | Ortsbürgermeister Christopher Daum |
| Zielgruppe: | Einwohner der Ortsgemeinde, Gremien |
| Ziele: | Zeitnahe Information der Einwohner und Unternehmen über kommunale örtliche Angelegenheiten. Steuerung der Ortsgemeinde nach politischen, haushaltswirtschaftlichen und organisatorischen Grundsätzen zum Wohl der Einwohner und Bürger. Beachtung der intergenerativen Gerechtigkeit. Optimierung der Verwaltungsabläufe und effektive und vertrauensvolle Zusammenarbeit mit den Gremien, der Verwaltung und den Einwohnern. Positive Repräsentation der Ortsgemeinde in der Öffentlichkeit. Der Ortsbürgermeister und der Ortsgemeinderat haben sicherzustellen, dass Beschlüsse zeitnah und rechtmäßig getroffen werden. Für die Einwohner müssen die Entscheidungen nachvollziehbar sein. Die Niederschriften über die Sitzungen der Gremien sind zügig und vollständig zu erstellen. |
| Produktart: | Internes und externes Produkt |
| Auftraggeber: | Land Rheinland-Pfalz, Ortsgemeinderat |
| Grundzahlen: | Einwohner vom 30.06.2013 (Hauptwohnung) €Jahresergebnis nach interner Leistungsverrechnung |
| Kennzahlen: | € / Einwohner |
| Erläuterungen | |

| Teilhaushalt (01 Teilhaushalt 1) | | | | | | | |
|-----------------------------------|---|------------|-------------------------------|---------|---------|---------------|---------------|
| lfd. Nr. | Teilergebnishaushalt | Ergebnisse | Ansätze einschl. Nachträge | Ansätze | Ansätze | Planungsdaten | Planungsdaten |
| | | 2024 | 2025 | 2026 | 2027 | 2028 | 2029 |
| | | in € | | | | | |
| E 1 | + Steuern und ähnliche Abgaben | 0,00 | 0 | 0 | 0 | 0 | 0 |
| E 2 | + Zuwendungen, allgemeine Umlagen und sonstige Transfererträge | 0,00 | 0 | 0 | 0 | 0 | 0 |
| E 3 | + Erträge der sozialen Sicherung | 0,00 | 0 | 0 | 0 | 0 | 0 |
| E 4 | + Öffentlich-rechtliche Leistungsentgelte | 0,00 | 0 | 0 | 0 | 0 | 0 |
| E 5 | + Privatrechtliche Leistungsentgelte | 0,00 | 0 | 0 | 0 | 0 | 0 |
| E 6 | + Kostenerstattungen und Kostenumlagen | 0,00 | 0 | 0 | 0 | 0 | 0 |
| E 7 | + Sonstige laufende Erträge | 0,00 | 800 | 1.300 | 1.300 | 1.300 | 1.300 |
| | 46614000 Erträge aus der Auflösung von Rückstellungen Erläuterungen: Auflösung Ehrensoldrückstellung | 0,00 | 800 | 1.300 | 1.300 | 1.300 | 1.300 |
| E 8 | Summe der laufenden Erträge aus Verwaltungstätigkeit | 0,00 | 800 | 1.300 | 1.300 | 1.300 | 1.300 |
| E 9 | – Personal- und Versorgungsaufwendungen | 11.420,95 | 10.200 | 13.300 | 13.300 | 13.300 | 13.300 |
| | 50110000 Bürgermeister Erläuterungen: Aufwandsentschädigung Ortsbürgermeister | 6.180,00 | 6.400 | 6.400 | 6.400 | 6.400 | 6.400 |
| | 50120000 Beigeordnete Erläuterungen: Aufwandsentschädigung Beigeordnete bei Vertretung des Ortsbürgermeisters | 532,27 | 600 | 600 | 600 | 600 | 600 |
| | 50490000 Sonstige Erläuterungen: Beiträge zur gesetzlichen Sozialversicherung | 898,08 | 900 | 1.000 | 1.000 | 1.000 | 1.000 |
| | 50791000 Ehrensoldrückstellungen | 1.659,00 | 300 | 1.000 | 1.000 | 1.000 | 1.000 |
| | 50900000 Pauschalierte Lohnsteuer (auch Zahlungen über Knappschaft) | 63,60 | 100 | 100 | 100 | 100 | 100 |
| | 51130000 ehrenamtlich Tätige Erläuterungen: Ehrensold | 2.088,00 | 1.900 | 4.200 | 4.200 | 4.200 | 4.200 |
| E 10 | – Aufwendungen für Sach- und Dienstleistungen | 0,00 | 0 | 0 | 0 | 0 | 0 |
| E 11 | – Abschreibungen | 0,00 | 0 | 0 | 0 | 0 | 0 |



Ortsgemeinde Reichenberg

Teilhaushalt 01 Teilhaushalt 1

| | | |
|----------------------|--------|----------------------|
| Haupt-Produktbereich | 1 | Zentrale Verwaltung |
| Produktbereich | 11 | Innere Verwaltung |
| Leistung | 111000 | Verwaltungssteuerung |

Teilhaushalt (01 Teilhaushalt 1)

| Ifd. Nr. | Teilergebnishaushalt | Ergebnisse | Ansätze einschl. Nachträge | Ansätze | Ansätze | Planungsdaten | Planungsdaten |
|----------|--|-------------------|-------------------------------|----------------|----------------|----------------|----------------|
| | | 2024 | 2025 | 2026 | 2027 | 2028 | 2029 |
| | | in € | | | | | |
| E 12 | – Zuwendungen, Umlagen und sonstige Transferaufwendungen | 0,00 | 0 | 0 | 0 | 0 | 0 |
| E 13 | – Aufwendungen der sozialen Sicherung | 0,00 | 0 | 0 | 0 | 0 | 0 |
| E 14 | – Sonstige laufende Aufwendungen | 1.055,64 | 400 | 500 | 500 | 500 | 500 |
| | 56120000 Aufwendungen für Aus- und Fortbildung, Umschulung | 824,58 | 0 | 0 | 0 | 0 | 0 |
| | 56920000 Verfügungsmittel | 0,00 | 200 | 200 | 200 | 200 | 200 |
| | 56930000 Repräsentationen | 231,06 | 200 | 300 | 300 | 300 | 300 |
| E 15 | Summe der laufenden Aufwendungen aus Verwaltungstätigkeit | 12.476,59 | 10.600 | 13.800 | 13.800 | 13.800 | 13.800 |
| E 16 | Laufendes Ergebnis aus Verwaltungstätigkeit | -12.476,59 | -9.800 | -12.500 | -12.500 | -12.500 | -12.500 |
| E 17 | + Zinserträge und sonstige Finanzerträge | 0,00 | 0 | 0 | 0 | 0 | 0 |
| E 18 | – Zinsaufwendungen und sonstige Finanzaufwendungen | 0,00 | 0 | 0 | 0 | 0 | 0 |
| E 19 | Saldo der Zins- und sonstigen Finanzerträge und -aufwendungen | 0,00 | 0 | 0 | 0 | 0 | 0 |
| E 20 | Ordentliches Ergebnis | -12.476,59 | -9.800 | -12.500 | -12.500 | -12.500 | -12.500 |
| E 21 | Außerordentliches Ergebnis | 0,00 | 0 | 0 | 0 | 0 | 0 |
| E 22 | Saldo aus internen Leistungsbeziehungen | 0,00 | 0 | 0 | 0 | 0 | 0 |
| E 23 | Jahresergebnis (Jahresüberschuss /Jahresfehlbetrag) | -12.476,59 | -9.800 | -12.500 | -12.500 | -12.500 | -12.500 |



Ortsgemeinde Reichenberg

Teilhaushalt 01 Teilhaushalt 1

| | | |
|----------------------|--------|----------------------|
| Haupt-Produktbereich | 1 | Zentrale Verwaltung |
| Produktbereich | 11 | Innere Verwaltung |
| Leistung | 111000 | Verwaltungssteuerung |

| Teilhaushalt (01 Teilhaushalt 1) | | | | | | | |
|----------------------------------|---|------------|-------------------------------|---------|---------|---------------|---------------|
| lfd. Nr. | Teilfinanzhaushalt | Ergebnisse | Ansätze einschl. Nachträge | Ansätze | Ansätze | Planungsdaten | Planungsdaten |
| | | 2024 | 2025 | 2026 | 2027 | 2028 | 2029 |
| | | in € | | | | | |
| F 23 | Saldo der ordentlichen und außerordentlichen Ein- und Auszahlungen | -10.768,51 | -10.300 | -12.800 | -12.800 | -12.800 | -12.800 |
| F 24 | + Einzahlungen aus Investitionszuwendungen | 0,00 | 0 | 0 | 0 | 0 | 0 |
| F 25 | + Einzahlungen aus Beiträgen und ähnlichen Entgelten | 0,00 | 0 | 0 | 0 | 0 | 0 |
| F 26 | + Sonstige Investitionseinzahlungen | 0,00 | 0 | 0 | 0 | 0 | 0 |
| F 27 | Summe der Einzahlungen aus Investitionstätigkeit | 0,00 | 0 | 0 | 0 | 0 | 0 |
| F 28 | – Auszahlungen für immaterielle Vermögensgegenstände | 0,00 | 0 | 0 | 0 | 0 | 0 |
| F 29 | – Auszahlungen für Sachanlagen | 0,00 | 0 | 0 | 0 | 0 | 0 |
| F 30 | – Auszahlungen für Finanzanlagen | 0,00 | 0 | 0 | 0 | 0 | 0 |
| F 31 | – Sonstige Investitionsauszahlungen | 0,00 | 0 | 0 | 0 | 0 | 0 |
| F 32 | Summe der Auszahlungen aus Investitionstätigkeit | 0,00 | 0 | 0 | 0 | 0 | 0 |
| F 33 | Saldo der Ein- und Auszahlungen aus Investitionstätigkeit | 0,00 | 0 | 0 | 0 | 0 | 0 |
| F 34 | Finanzmittelüberschuss/ Finanzmittelfehlbetrag | -10.768,51 | -10.300 | -12.800 | -12.800 | -12.800 | -12.800 |
| F 35 | + Aufnahme von Investitionskrediten | 0,00 | 0 | 0 | 0 | 0 | 0 |
| F 36 | – Tilgung von Investitionskrediten | 0,00 | 0 | 0 | 0 | 0 | 0 |
| F 37 | Saldo der Ein- und Auszahlungen aus Investitionskrediten | 0,00 | 0 | 0 | 0 | 0 | 0 |
| F 38 | Veränderung der liquiden Mittel (ohne durchlaufende Gelder) | 0,00 | 0 | 0 | 0 | 0 | 0 |
| F 39 | Saldo der Ein- und Auszahlungen aus Krediten zur Liquiditätssicherung | 0,00 | 0 | 0 | 0 | 0 | 0 |
| F 40 | Saldo der Ein- und Auszahlungen aus Finanzierungstätigkeit | 0,00 | 0 | 0 | 0 | 0 | 0 |



Ortsgemeinde Reichenberg

Teilhaushalt 01 Teilhaushalt 1

| | | |
|----------------------|--------|---------------------|
| Haupt-Produktbereich | 1 | Zentrale Verwaltung |
| Produktbereich | 11 | Innere Verwaltung |
| Leistung | 114000 | Zentrale Dienste |

| Wesentliche Produkte des Teilhaushaltes (01 Teilhaushalt 1) | |
|---|--|
| Produkt: | 114000 Zentrale Dienste |
| Produkt- / Leistungsbeschreibung: | Zentrale Aufgaben, wie Gemeindediener, Haftpflicht- und Unfallversicherungen. In dem Produkt "Zentrale Dienste" ist auch die Bewirtschaftung und Unterhaltung des Bürgermeisterdienstzimmers zugeordnet. Hierzu gehört auch die Zurverfügungstellung des Sitzungssaales für Sitzungen der Gemeindegremien. |
| Auftragsgrundlage: | Gemeindeordnung (GemO) |
| Art der Aufgabe: | Pflichtaufgabe |
| Produktverantwortlich: | Ortsbürgermeister Christopher Daum |
| Zielgruppe: | Einwohner der Ortsgemeinde |
| Ziele: | Optimierung der Verwaltungsabläufe. Verminderung des Risikos aus Haftungsansprüchen. Vermeidung von Vermögensschäden. Zügige Zustellung der Gemeindepost durch den Gemeindediener. |
| Produktart: | Internes und externes Produkt |
| Auftraggeber: | Land Rheinland-Pfalz, Ortsgemeinderat |
| Grundzahlen: | Einwohner vom 30.06.2013 (Hauptwohnung) €Jahresergebnis nach interner Leistungsverrechnung |
| Kennzahlen: | € / Einwohner |
| Erläuterungen | |

| Teilhaushalt (01 Teilhaushalt 1) | | | | | | | |
|----------------------------------|--|---------------|----------------------------|------------|------------|---------------|---------------|
| lfd. Nr. | Teilergebnishaushalt | Ergebnisse | Ansätze einschl. Nachträge | Ansätze | Ansätze | Planungsdaten | Planungsdaten |
| | | 2024 | 2025 | 2026 | 2027 | 2028 | 2029 |
| | | in € | | | | | |
| E 1 | + Steuern und ähnliche Abgaben | 0,00 | 0 | 0 | 0 | 0 | 0 |
| E 2 | + Zuwendungen, allgemeine Umlagen und sonstige Transfererträge | 0,00 | 0 | 0 | 0 | 0 | 0 |
| E 3 | + Erträge der sozialen Sicherung | 0,00 | 0 | 0 | 0 | 0 | 0 |
| E 4 | + Öffentlich-rechtliche Leistungsentgelte | 205,00 | 200 | 300 | 300 | 300 | 300 |
| | 43120000 Gebühren für die Erteilung von Bescheiden (u.a. Genehmigungen, Ablehnungen, Untersagungen) Erläuterungen: Gebühren für Erklärung Vorkaufsrecht | 180,00 | 100 | 200 | 200 | 200 | 200 |
| | 43190000 Sonstige Erläuterungen: Beglaubigungen usw. | 25,00 | 100 | 100 | 100 | 100 | 100 |
| E 5 | + Privatrechtliche Leistungsentgelte | 0,00 | 0 | 0 | 0 | 0 | 0 |
| E 6 | + Kostenerstattungen und Kostenumlagen | 175,00 | 200 | 200 | 200 | 200 | 200 |
| | 44290000 von übrigen Bereichen Erläuterungen: Verwaltungskostenanteil aus Jagdpacht | 175,00 | 200 | 200 | 200 | 200 | 200 |
| E 7 | + Sonstige laufende Erträge | 0,00 | 0 | 0 | 0 | 0 | 0 |
| E 8 | Summe der laufenden Erträge aus Verwaltungstätigkeit | 380,00 | 400 | 500 | 500 | 500 | 500 |
| E 9 | - Personal- und Versorgungsaufwendungen | 0,00 | 0 | 0 | 0 | 0 | 0 |
| E 10 | - Aufwendungen für Sach- und Dienstleistungen | 0,51 | 0 | 0 | 0 | 0 | 0 |
| | 52548000 an sonstige öffentliche Sonderrechnungen | 0,51 | 0 | 0 | 0 | 0 | 0 |
| E 11 | - Abschreibungen | 0,00 | 0 | 0 | 0 | 0 | 0 |
| E 12 | - Zuwendungen, Umlagen und sonstige Transferaufwendungen | 0,00 | 0 | 0 | 0 | 0 | 0 |
| E 13 | - Aufwendungen der sozialen Sicherung | 0,00 | 0 | 0 | 0 | 0 | 0 |
| E 14 | - Sonstige laufende Aufwendungen | 1.362,87 | 1.350 | 1.400 | 1.400 | 1.400 | 1.400 |
| | 56300000 Geschäftsaufwendungen Erläuterungen: Büromaterial, Porto usw. | 620,32 | 500 | 600 | 600 | 600 | 600 |
| | 56410000 Versicherungsbeiträge Erläuterungen: Allgemeine Haftpflichtversicherung, Gemeindeunfallversicherung | 730,95 | 800 | 800 | 800 | 800 | 800 |
| | 56420000 Beiträge zu Wirtschaftsverbänden, Berufsvertretungen und Vereinen Erläuterungen: Kommunalen Arbeitgeberverband | 11,60 | 50 | 0 | 0 | 0 | 0 |



Ortsgemeinde Reichenberg

Teilhaushalt 01 Teilhaushalt 1

| | | |
|----------------------|--------|---------------------|
| Haupt-Produktbereich | 1 | Zentrale Verwaltung |
| Produktbereich | 11 | Innere Verwaltung |
| Leistung | 114000 | Zentrale Dienste |

| Teilhaushalt (01 Teilhaushalt 1) | | | | | | | |
|-----------------------------------|---|------------|-------------------------------|---------|---------|---------------|---------------|
| lfd. Nr. | Teilergebnishaushalt | Ergebnisse | Ansätze einschl. Nachträge | Ansätze | Ansätze | Planungsdaten | Planungsdaten |
| | | 2024 | 2025 | 2026 | 2027 | 2028 | 2029 |
| | | in € | | | | | |
| E 15 | Summe der laufenden Aufwendungen aus Verwaltungstätigkeit | 1.363,38 | 1.350 | 1.400 | 1.400 | 1.400 | 1.400 |
| E 16 | Laufendes Ergebnis aus Verwaltungstätigkeit | -983,38 | -950 | -900 | -900 | -900 | -900 |
| E 17 | + Zinserträge und sonstige Finanzerträge | 0,00 | 0 | 0 | 0 | 0 | 0 |
| E 18 | – Zinsaufwendungen und sonstige Finanzaufwendungen | 0,00 | 0 | 0 | 0 | 0 | 0 |
| E 19 | Saldo der Zins- und sonstigen Finanzerträge und -aufwendungen | 0,00 | 0 | 0 | 0 | 0 | 0 |
| E 20 | Ordentliches Ergebnis | -983,38 | -950 | -900 | -900 | -900 | -900 |
| E 21 | Außerordentliches Ergebnis | 0,00 | 0 | 0 | 0 | 0 | 0 |
| E 22 | Saldo aus internen Leistungsbeziehungen | -500,00 | -500 | -500 | -500 | -500 | -500 |
| E 23 | Jahresergebnis (Jahresüberschuss /Jahresfehlbetrag) | -1.483,38 | -1.450 | -1.400 | -1.400 | -1.400 | -1.400 |



Ortsgemeinde Reichenberg

Teilhaushalt 01 Teilhaushalt 1

| | | |
|----------------------|--------|---------------------|
| Haupt-Produktbereich | 1 | Zentrale Verwaltung |
| Produktbereich | 11 | Innere Verwaltung |
| Leistung | 114000 | Zentrale Dienste |

| Teilhaushalt (01 Teilhaushalt 1) | | | | | | | |
|-----------------------------------|---|------------|-------------------------------|---------|---------|---------------|---------------|
| Ifd. Nr. | Teilfinanzhaushalt | Ergebnisse | Ansätze einschl. Nachträge | Ansätze | Ansätze | Planungsdaten | Planungsdaten |
| | | 2024 | 2025 | 2026 | 2027 | 2028 | 2029 |
| | | in € | | | | | |
| F 23 | Saldo der ordentlichen und außerordentlichen Ein- und Auszahlungen | -2.162,52 | -1.450 | -1.400 | -1.400 | -1.400 | -1.400 |
| F 24 | + Einzahlungen aus Investitionszuwendungen | 0,00 | 0 | 0 | 0 | 0 | 0 |
| F 25 | + Einzahlungen aus Beiträgen und ähnlichen Entgelten | 0,00 | 0 | 0 | 0 | 0 | 0 |
| F 26 | + Sonstige Investitionseinzahlungen | 0,00 | 0 | 0 | 0 | 0 | 0 |
| F 27 | Summe der Einzahlungen aus Investitionstätigkeit | 0,00 | 0 | 0 | 0 | 0 | 0 |
| F 28 | – Auszahlungen für immaterielle Vermögensgegenstände | 0,00 | 0 | 0 | 0 | 0 | 0 |
| F 29 | – Auszahlungen für Sachanlagen | 0,00 | 0 | 0 | 0 | 0 | 0 |
| F 30 | – Auszahlungen für Finanzanlagen | 0,00 | 0 | 0 | 0 | 0 | 0 |
| F 31 | – Sonstige Investitionsauszahlungen | 0,00 | 0 | 0 | 0 | 0 | 0 |
| F 32 | Summe der Auszahlungen aus Investitionstätigkeit | 0,00 | 0 | 0 | 0 | 0 | 0 |
| F 33 | Saldo der Ein- und Auszahlungen aus Investitionstätigkeit | 0,00 | 0 | 0 | 0 | 0 | 0 |
| F 34 | Finanzmittelüberschuss/ Finanzmittelfehlbetrag | -2.162,52 | -1.450 | -1.400 | -1.400 | -1.400 | -1.400 |
| F 35 | + Aufnahme von Investitionskrediten | 0,00 | 0 | 0 | 0 | 0 | 0 |
| F 36 | – Tilgung von Investitionskrediten | 0,00 | 0 | 0 | 0 | 0 | 0 |
| F 37 | Saldo der Ein- und Auszahlungen aus Investitionskrediten | 0,00 | 0 | 0 | 0 | 0 | 0 |
| F 38 | Veränderung der liquiden Mittel (ohne durchlaufende Gelder) | 0,00 | 0 | 0 | 0 | 0 | 0 |
| F 39 | Saldo der Ein- und Auszahlungen aus Krediten zur Liquiditätssicherung | 0,00 | 0 | 0 | 0 | 0 | 0 |
| F 40 | Saldo der Ein- und Auszahlungen aus Finanzierungstätigkeit | 0,00 | 0 | 0 | 0 | 0 | 0 |



Ortsgemeinde Reichenberg

Teilhaushalt 01 Teilhaushalt 1

| | | |
|----------------------|--------|---------------------|
| Haupt-Produktbereich | 1 | Zentrale Verwaltung |
| Produktbereich | 11 | Innere Verwaltung |
| Leistung | 114200 | Liegenschaften |

| Wesentliche Produkte des Teilhaushaltes (01 Teilhaushalt 1) | |
|---|--|
| Produkt: | 114200 Liegenschaften |
| Produkt- / Leistungsbeschreibung: | Verwaltung, Unterhaltung und Bewirtschaftung der unbebauten Grundstücke der Ortsgemeinde. Bebaute Grundstücke sind hier zugeordnet, soweit kein eigenes Produkt wegen Geringfügigkeit gebildet wurde. Abschluss von Miet-, Pachtverträgen und Nutzungsvereinbarungen; Grundstücksan- und -verkauf. |
| Auftragsgrundlage: | Gemeindeordnung (GemO), Miet- und Pachtrecht |
| Art der Aufgabe: | Pflichtaufgabe |
| Produktverantwortlich: | Ortsbürgermeister Christopher Daum |
| Zielgruppe: | Einwohner der Ortsgemeinde, Pacht-, Miet- und Kaufinteressenten |
| Ziele: | Optimierung der Nutzung des vorhandenen Grundstücksvermögens. Wirtschaftliche Verpachtung der landwirtschaftlichen Grundstücke. Bereitstellung und Verkauf von Bauplätzen bei Bedarf. Wirtschaftliche Unterhaltung der Grundstücke (Sauberkeit und Bewuchs). |
| Produktart: | Internes und externes Produkt |
| Auftraggeber: | Land Rheinland-Pfalz, Ortsgemeinderat |
| Grundzahlen: | Einwohner vom 30.06.2013 (Hauptwohnung) 272 Grundstücke € Jahresergebnis nach interner Leistungsverrechnung |
| Kennzahlen: | € / Einwohner € / Grundstück |
| Erläuterungen | |

| Teilhaushalt (01 Teilhaushalt 1) | | | | | | | |
|----------------------------------|--|------------------|----------------------------|--------------|--------------|---------------|---------------|
| lfd. Nr. | Teilergebnishaushalt | Ergebnisse | Ansätze einschl. Nachträge | Ansätze | Ansätze | Planungsdaten | Planungsdaten |
| | | 2024 | 2025 | 2026 | 2027 | 2028 | 2029 |
| | | in € | | | | | |
| E 1 | + Steuern und ähnliche Abgaben | 0,00 | 0 | 0 | 0 | 0 | 0 |
| E 2 | + Zuwendungen, allgemeine Umlagen und sonstige Transfererträge | 0,00 | 0 | 4.500 | 0 | 0 | 0 |
| | 41442000 vom Land | 0,00 | 0 | 4.500 | 0 | 0 | 0 |
| E 3 | + Erträge der sozialen Sicherung | 0,00 | 0 | 0 | 0 | 0 | 0 |
| E 4 | + Öffentlich-rechtliche Leistungsentgelte | 0,00 | 0 | 0 | 0 | 0 | 0 |
| E 5 | + Privatrechtliche Leistungsentgelte | 751,00 | 900 | 900 | 900 | 900 | 900 |
| | 44120000 Mieten und Pachten | 526,00 | 600 | 600 | 600 | 600 | 600 |
| | 44120001 Mieten und Pachten Erläuterungen: Entschädigung Containerstandplatz | 225,00 | 300 | 300 | 300 | 300 | 300 |
| E 6 | + Kostenerstattungen und Kostenumlagen | 3.135,59 | 0 | 0 | 0 | 0 | 0 |
| | 44290000 von übrigen Bereichen | 3.135,59 | 0 | 0 | 0 | 0 | 0 |
| E 7 | + Sonstige laufende Erträge | 28.732,83 | 0 | 0 | 0 | 0 | 0 |
| | 46112000 Erträge aus der Veräußerung von Grundstücken und Gebäuden | 28.732,83 | 0 | 0 | 0 | 0 | 0 |
| E 8 | Summe der laufenden Erträge aus Verwaltungstätigkeit | 32.619,42 | 900 | 5.400 | 900 | 900 | 900 |
| E 9 | – Personal- und Versorgungsaufwendungen | 0,00 | 0 | 0 | 0 | 0 | 0 |
| E 10 | – Aufwendungen für Sach- und Dienstleistungen | 875,68 | 900 | 6.100 | 1.100 | 1.100 | 1.100 |
| | 52200000 Aufwendungen für Energie / Wasser / Abwasser / Abfall | 875,68 | 800 | 1.000 | 1.000 | 1.000 | 1.000 |
| | 52310000 Unterhaltung der Grundstücke, Außenanlagen, Gebäude und Gebäudeeinrichtungen Erläuterungen: Schutzhütte "Hauseck" | 0,00 | 0 | 5.000 | 0 | 0 | 0 |
| | 52320000 Bewirtschaftung der Grundstücke, Außenanlagen, Gebäude und Gebäudeeinrichtungen | 0,00 | 100 | 100 | 100 | 100 | 100 |
| E 11 | – Abschreibungen | 628,28 | 600 | 600 | 600 | 600 | 600 |
| | 53230000 gezahlte Investitionszuschüsse als Nutzungsberechtigter | 628,28 | 600 | 600 | 600 | 600 | 600 |
| E 12 | – Zuwendungen, Umlagen und sonstige Transferaufwendungen | 0,00 | 0 | 0 | 0 | 0 | 0 |
| E 13 | – Aufwendungen der sozialen Sicherung | 0,00 | 0 | 0 | 0 | 0 | 0 |
| E 14 | – Sonstige laufende Aufwendungen | 91,70 | 100 | 100 | 100 | 100 | 100 |
| | 56810000 Grundsteuer | 91,70 | 100 | 100 | 100 | 100 | 100 |
| E 15 | Summe der laufenden Aufwendungen aus Verwaltungstätigkeit | 1.595,66 | 1.600 | 6.800 | 1.800 | 1.800 | 1.800 |



Ortsgemeinde Reichenberg

Teilhaushalt 01 Teilhaushalt 1

| | | |
|----------------------|--------|---------------------|
| Haupt-Produktbereich | 1 | Zentrale Verwaltung |
| Produktbereich | 11 | Innere Verwaltung |
| Leistung | 114200 | Liegenschaften |

| Teilhaushalt (01 Teilhaushalt 1) | | | | | | | |
|----------------------------------|--|------------|---------------------------------------|-----------------|-----------------|-----------------------|-----------------------|
| lfd. Nr. | Teilergebnishaushalt | Ergebnisse | Ansätze einschl. Nachträge 2025 | Ansätze 2026 | Ansätze 2027 | Planungsdaten 2028 | Planungsdaten 2029 |
| | | in € | | | | | |
| | | 2024 | | | | | |
| E 16 | Laufendes Ergebnis aus Verwaltungstätigkeit | 31.023,76 | -700 | -1.400 | -900 | -900 | -900 |
| E 17 | + Zinserträge und sonstige Finanzerträge | 0,00 | 0 | 0 | 0 | 0 | 0 |
| E 18 | – Zinsaufwendungen und sonstige Finanzaufwendungen | 0,00 | 0 | 0 | 0 | 0 | 0 |
| E 19 | Saldo der Zins- und sonstigen Finanzerträge und -aufwendungen | 0,00 | 0 | 0 | 0 | 0 | 0 |
| E 20 | Ordentliches Ergebnis | 31.023,76 | -700 | -1.400 | -900 | -900 | -900 |
| E 21 | Außerordentliches Ergebnis | 0,00 | 0 | 0 | 0 | 0 | 0 |
| E 22 | Saldo aus internen Leistungsbeziehungen | 0,00 | 0 | 0 | 0 | 0 | 0 |
| E 23 | Jahresergebnis (Jahresüberschuss /Jahresfehlbetrag) | 31.023,76 | -700 | -1.400 | -900 | -900 | -900 |



Teilhaushalt 01 Teilhaushalt 1

Haupt-Produktbereich 1
 Produktbereich 11
 Leistung 114200

Zentrale Verwaltung
 Innere Verwaltung
 Liegenschaften

| Teilhaushalt (01 Teilhaushalt 1) | | | | | | | |
|----------------------------------|---|------------|-------------------------------|---------|---------|---------------|---------------|
| lfd. Nr. | Teilfinanzhaushalt | Ergebnisse | Ansätze einschl. Nachträge | Ansätze | Ansätze | Planungsdaten | Planungsdaten |
| | | 2024 | 2025 | 2026 | 2027 | 2028 | 2029 |
| | | in € | | | | | |
| F 23 | Saldo der ordentlichen und außerordentlichen Ein- und Auszahlungen | 38.722,89 | -100 | -5.300 | -300 | -300 | -300 |
| F 24 | + Einzahlungen aus Investitionszuwendungen | 0,00 | 0 | 0 | 0 | 0 | 0 |
| F 25 | + Einzahlungen aus Beiträgen und ähnlichen Entgelten | 0,00 | 0 | 0 | 0 | 0 | 0 |
| F 26 | + Sonstige Investitionseinzahlungen | 0,00 | 0 | 0 | 0 | 0 | 0 |
| F 27 | Summe der Einzahlungen aus Investitionstätigkeit | 0,00 | 0 | 0 | 0 | 0 | 0 |
| F 28 | – Auszahlungen für immaterielle Vermögensgegenstände | 0,00 | 0 | 0 | 0 | 0 | 0 |
| F 29 | – Auszahlungen für Sachanlagen | 0,00 | 0 | 0 | 0 | 0 | 0 |
| F 30 | – Auszahlungen für Finanzanlagen | 0,00 | 0 | 0 | 0 | 0 | 0 |
| F 31 | – Sonstige Investitionsauszahlungen | 0,00 | 0 | 0 | 0 | 0 | 0 |
| F 32 | Summe der Auszahlungen aus Investitionstätigkeit | 0,00 | 0 | 0 | 0 | 0 | 0 |
| F 33 | Saldo der Ein- und Auszahlungen aus Investitionstätigkeit | 0,00 | 0 | 0 | 0 | 0 | 0 |
| F 34 | Finanzmittelüberschuss/ Finanzmittelfehlbetrag | 38.722,89 | -100 | -5.300 | -300 | -300 | -300 |
| F 35 | + Aufnahme von Investitionskrediten | 0,00 | 0 | 0 | 0 | 0 | 0 |
| F 36 | – Tilgung von Investitionskrediten | 0,00 | 0 | 0 | 0 | 0 | 0 |
| F 37 | Saldo der Ein- und Auszahlungen aus Investitionskrediten | 0,00 | 0 | 0 | 0 | 0 | 0 |
| F 38 | Veränderung der liquiden Mittel (ohne durchlaufende Gelder) | 0,00 | 0 | 0 | 0 | 0 | 0 |
| F 39 | Saldo der Ein- und Auszahlungen aus Krediten zur Liquiditätssicherung | 0,00 | 0 | 0 | 0 | 0 | 0 |
| F 40 | Saldo der Ein- und Auszahlungen aus Finanzierungstätigkeit | 0,00 | 0 | 0 | 0 | 0 | 0 |



Ortsgemeinde Reichenberg

Teilhaushalt 01 Teilhaushalt 1

| | | |
|----------------------|--------|---------------------|
| Haupt-Produktbereich | 1 | Zentrale Verwaltung |
| Produktbereich | 11 | Innere Verwaltung |
| Leistung | 114300 | Bauhof |

| Wesentliche Produkte des Teilhaushaltes (01 Teilhaushalt 1) | |
|---|---|
| Produkt: | 114300 Bauhof |
| Produkt- / Leistungsbeschreibung: | Das Produkt Bauhof umfasst die Arbeiten durch geringfügig Beschäftigte in der Gemeinde. Hier werden alle Leistungen gebündelt und am Jahresende durch interne Leistungsverrechnung auf die betroffenen Produkte verteilt. |
| Auftragsgrundlage: | Gemeindeordnung (GemO), Beschlüsse der Gremien |
| Art der Aufgabe: | Freiwillige Aufgabe |
| Produktverantwortlich: | Ortsbürgermeister Christopher Daum |
| Zielgruppe: | Mitarbeiter des Bauhofs, Einwohner |
| Ziele: | Erhaltung des Infrastrukturvermögens und Aufrechterhaltung der Verkehrssicherheit zur Vermeidung von Sach- und Personenschäden in der Ortsgemeinde. Erbringen kleinerer Reparaturleistungen für die kommunalen Einrichtungen der Ortsgemeinde. Pflege und Erhaltung der Substanz und somit Verbesserung des allgemeinen Ortsbildes. Effektiver Einsatz der Bauhofmitarbeiter unter Berücksichtigung der Jahreszeiten bei gleich bleibenden bzw. sinkenden Kosten. |
| Produktart: | Internes und externes Produkt |
| Auftraggeber: | Ortsgemeinderat |
| Grundzahlen: | Einwohner vom 30.06.2013 (Hauptwohnung) € Jahresergebnis vor interner Leistungsverrechnung |
| Kennzahlen: | € / Einwohner |
| Erläuterungen | |

| Teilhaushalt (01 Teilhaushalt 1) | | | | | | | |
|----------------------------------|--|--------------|----------------------------|------------|------------|---------------|---------------|
| lfd. Nr. | Teilergebnishaushalt | Ergebnisse | Ansätze einschl. Nachträge | Ansätze | Ansätze | Planungsdaten | Planungsdaten |
| | | 2024 | 2025 | 2026 | 2027 | 2028 | 2029 |
| | | in € | | | | | |
| E 1 | + Steuern und ähnliche Abgaben | 0,00 | 0 | 0 | 0 | 0 | 0 |
| E 2 | + Zuwendungen, allgemeine Umlagen und sonstige Transfererträge | 0,00 | 0 | 0 | 0 | 0 | 0 |
| E 3 | + Erträge der sozialen Sicherung | 0,00 | 0 | 0 | 0 | 0 | 0 |
| E 4 | + Öffentlich-rechtliche Leistungsentgelte | 0,00 | 0 | 0 | 0 | 0 | 0 |
| E 5 | + Privatrechtliche Leistungsentgelte | 0,00 | 0 | 0 | 0 | 0 | 0 |
| E 6 | + Kostenerstattungen und Kostenumlagen | 82,00 | 0 | 100 | 100 | 100 | 100 |
| | 44290000 von übrigen Bereichen | 82,00 | 0 | 100 | 100 | 100 | 100 |
| E 7 | + Sonstige laufende Erträge | 0,00 | 0 | 0 | 0 | 0 | 0 |
| E 8 | Summe der laufenden Erträge aus Verwaltungstätigkeit | 82,00 | 0 | 100 | 100 | 100 | 100 |
| E 9 | – Personal- und Versorgungsaufwendungen | 1.283,07 | 1.050 | 1.400 | 1.400 | 1.400 | 1.400 |
| | 50291000 Vergütungen Erläuterungen: Geringfügig Beschäftigte | 920,42 | 800 | 1.000 | 1.000 | 1.000 | 1.000 |
| | 50292000 Leistungszulagen Erläuterungen: Geringfügig Beschäftigte | 16,67 | 0 | 0 | 0 | 0 | 0 |
| | 50390000 Sonstige Erläuterungen: Beiträge zu Versorgungskassen | 68,82 | 50 | 100 | 100 | 100 | 100 |
| | 50490000 Sonstige Erläuterungen: Beiträge zur gesetzlichen Sozialversicherung | 258,85 | 200 | 300 | 300 | 300 | 300 |
| | 50900000 Pauschalierte Lohnsteuer (auch Zahlungen über Knappschaft) Erläuterungen: Geringfügig Beschäftigte | 18,31 | 0 | 0 | 0 | 0 | 0 |
| E 10 | – Aufwendungen für Sach- und Dienstleistungen | 406,83 | 800 | 800 | 800 | 800 | 800 |
| | 52352000 Betriebs- und Schmierstoffe | 99,00 | 300 | 300 | 300 | 300 | 300 |
| | 52370000 Unterhaltung der Betriebs- und Geschäftsausstattung | 299,79 | 300 | 300 | 300 | 300 | 300 |
| | 52380000 Geringwertige Geräte, Ausstattungs-, Ausrüstungs- und sonstige Gebrauchsgegenstände Erläuterungen: Anschaffungen bis 60 € netto | 0,00 | 100 | 100 | 100 | 100 | 100 |
| | 52470000 Sonstige Verbrauchsmittel | 8,04 | 100 | 100 | 100 | 100 | 100 |
| E 11 | – Abschreibungen | 0,00 | 200 | 0 | 0 | 0 | 0 |
| | 53850000 Betriebs- und Geschäftsausstattung | 0,00 | 200 | 0 | 0 | 0 | 0 |



Ortsgemeinde Reichenberg

Teilhaushalt 01 Teilhaushalt 1

Haupt-Produktbereich 1 Zentrale Verwaltung
 Produktbereich 11 Innere Verwaltung
 Leistung 114300 Bauhof

| Teilhaushalt (01 Teilhaushalt 1) | | | | | | | |
|-----------------------------------|--|------------|-------------------------------|---------|---------|---------------|---------------|
| lfd. Nr. | Teilergebnishaushalt | Ergebnisse | Ansätze einschl. Nachträge | Ansätze | Ansätze | Planungsdaten | Planungsdaten |
| | | 2024 | 2025 | 2026 | 2027 | 2028 | 2029 |
| | | in € | | | | | |
| E 12 | – Zuwendungen, Umlagen und sonstige Transferaufwendungen | 0,00 | 0 | 0 | 0 | 0 | 0 |
| E 13 | – Aufwendungen der sozialen Sicherung | 0,00 | 0 | 0 | 0 | 0 | 0 |
| E 14 | – Sonstige laufende Aufwendungen | 0,00 | 100 | 100 | 100 | 100 | 100 |
| | 56150000 Aufwendungen für Dienst- und Schutzkleidung, persönliche Ausrüstungsgegenstände | 0,00 | 100 | 100 | 100 | 100 | 100 |
| E 15 | Summe der laufenden Aufwendungen aus Verwaltungstätigkeit | 1.689,90 | 2.150 | 2.300 | 2.300 | 2.300 | 2.300 |
| E 16 | Laufendes Ergebnis aus Verwaltungstätigkeit | -1.607,90 | -2.150 | -2.200 | -2.200 | -2.200 | -2.200 |
| E 17 | + Zinserträge und sonstige Finanzerträge | 0,00 | 0 | 0 | 0 | 0 | 0 |
| E 18 | – Zinsaufwendungen und sonstige Finanzaufwendungen | 0,00 | 0 | 0 | 0 | 0 | 0 |
| E 19 | Saldo der Zins- und sonstigen Finanzerträge und -aufwendungen | 0,00 | 0 | 0 | 0 | 0 | 0 |
| E 20 | Ordentliches Ergebnis | -1.607,90 | -2.150 | -2.200 | -2.200 | -2.200 | -2.200 |
| E 21 | Außerordentliches Ergebnis | 0,00 | 0 | 0 | 0 | 0 | 0 |
| E 22 | Saldo aus internen Leistungsbeziehungen | 1.607,90 | 2.150 | 2.200 | 2.200 | 2.200 | 2.200 |
| E 23 | Jahresergebnis (Jahresüberschuss /Jahresfehlbetrag) | 0,00 | 0 | 0 | 0 | 0 | 0 |



Ortsgemeinde Reichenberg

Teilhaushalt 01 Teilhaushalt 1

Haupt-Produktbereich 1 Zentrale Verwaltung
 Produktbereich 11 Innere Verwaltung
 Leistung 114300 Bauhof

| Teilhaushalt (01 Teilhaushalt 1) | | | | | | | |
|-----------------------------------|---|------------|-------------------------------|---------|---------|---------------|---------------|
| Ifd. Nr. | Teilfinanzhaushalt | Ergebnisse | Ansätze einschl. Nachträge | Ansätze | Ansätze | Planungsdaten | Planungsdaten |
| | | 2024 | 2025 | 2026 | 2027 | 2028 | 2029 |
| | | in € | | | | | |
| F 23 | Saldo der ordentlichen und außerordentlichen Ein- und Auszahlungen | 142,55 | 0 | 0 | 0 | 0 | 0 |
| F 24 | + Einzahlungen aus Investitionszuwendungen | 0,00 | 0 | 0 | 0 | 0 | 0 |
| F 25 | + Einzahlungen aus Beiträgen und ähnlichen Entgelten | 0,00 | 0 | 0 | 0 | 0 | 0 |
| F 26 | + Sonstige Investitionseinzahlungen | 0,00 | 0 | 0 | 0 | 0 | 0 |
| F 27 | Summe der Einzahlungen aus Investitionstätigkeit | 0,00 | 0 | 0 | 0 | 0 | 0 |
| F 28 | – Auszahlungen für immaterielle Vermögensgegenstände | 0,00 | 0 | 0 | 0 | 0 | 0 |
| F 29 | – Auszahlungen für Sachanlagen | 0,00 | 0 | 4.000 | 0 | 0 | 0 |
| | 78571000 Auszahlungen für bewegliche Sachen des Anlagevermögens oberhalb der Wertgrenze i.H.v. 1.000 Euro | 0,00 | 0 | 4.000 | 0 | 0 | 0 |
| F 30 | – Auszahlungen für Finanzanlagen | 0,00 | 0 | 0 | 0 | 0 | 0 |
| F 31 | – Sonstige Investitionsauszahlungen | 0,00 | 0 | 0 | 0 | 0 | 0 |
| F 32 | Summe der Auszahlungen aus Investitionstätigkeit | 0,00 | 0 | 4.000 | 0 | 0 | 0 |
| F 33 | Saldo der Ein- und Auszahlungen aus Investitionstätigkeit | 0,00 | 0 | -4.000 | 0 | 0 | 0 |
| F 34 | Finanzmittelüberschuss/ Finanzmittelfehlbetrag | 142,55 | 0 | -4.000 | 0 | 0 | 0 |
| F 35 | + Aufnahme von Investitionskrediten | 0,00 | 0 | 0 | 0 | 0 | 0 |
| F 36 | – Tilgung von Investitionskrediten | 0,00 | 0 | 0 | 0 | 0 | 0 |
| F 37 | Saldo der Ein- und Auszahlungen aus Investitionskrediten | 0,00 | 0 | 0 | 0 | 0 | 0 |
| F 38 | Veränderung der liquiden Mittel (ohne durchlaufende Gelder) | 0,00 | 0 | 0 | 0 | 0 | 0 |
| F 39 | Saldo der Ein- und Auszahlungen aus Krediten zur Liquiditätssicherung | 0,00 | 0 | 0 | 0 | 0 | 0 |
| F 40 | Saldo der Ein- und Auszahlungen aus Finanzierungstätigkeit | 0,00 | 0 | 0 | 0 | 0 | 0 |



Ortsgemeinde Reichenberg

Teilhaushalt 01 Teilhaushalt 1

Haupt-Produktbereich 1
 Produktbereich 12
 Leistung 121000

Zentrale Verwaltung
 Sicherheit und Ordnung
 Statistik und Wahlen

| Wesentliche Produkte des Teilhaushaltes (01 Teilhaushalt 1) | |
|---|---|
| Produkt: | 121000 Statistik und Wahlen |
| Produkt- / Leistungsbeschreibung: | Vorbereitung, Durchführung und Auswertung der Wahlen |
| Auftragsgrundlage: | Wahlgesetze der EU, des Bundes, der Länder, Gemeindeordnung |
| Art der Aufgabe: | Pflichtaufgabe |
| Produktverantwortlich: | Ortsbürgermeister Christopher Daum |
| Zielgruppe: | Einwohner, Parteien, Wählergruppen und Kandidaten, Wahlausschuss und Wahlvorstände |
| Ziele: | Ordnungsgemäße Durchführung der Wahlen. Beteiligung der Bürger an der politischen Willensbildung und Bildung eines demokratisch legitimierten Ortsgemeinderats. Beachtung des aktiven und passiven Wahlrechts. Bürgerfreundliche Ausgestaltung der Wahllokale und kostengünstige Durchführung der Wahlen. |
| Produktart: | Externes Produkt |
| Auftraggeber: | Ortsgemeinderat und Wahlvorstand Reichenberg |
| Grundzahlen: | Einwohner vom 30.06.2013 (Hauptwohnung) €Jahresergebnis nach interner Leistungsverrechnung |
| Kennzahlen: | €/Einwohner |
| Erläuterungen | |

| Teilhaushalt (01 Teilhaushalt 1) | | | | | | | |
|-----------------------------------|--|------------|-------------------------------|---------|---------|---------------|---------------|
| lfd. Nr. | Teilergebnishaushalt | Ergebnisse | Ansätze einschl. Nachträge | Ansätze | Ansätze | Planungsdaten | Planungsdaten |
| | | 2024 | 2025 | 2026 | 2027 | 2028 | 2029 |
| | | in € | | | | | |
| E 1 | + Steuern und ähnliche Abgaben | 0,00 | 0 | 0 | 0 | 0 | 0 |
| E 2 | + Zuwendungen, allgemeine Umlagen und sonstige Transfererträge | 0,00 | 0 | 0 | 0 | 0 | 0 |
| E 3 | + Erträge der sozialen Sicherung | 0,00 | 0 | 0 | 0 | 0 | 0 |
| E 4 | + Öffentlich-rechtliche Leistungsentgelte | 0,00 | 0 | 0 | 0 | 0 | 0 |
| E 5 | + Privatrechtliche Leistungsentgelte | 0,00 | 0 | 0 | 0 | 0 | 0 |
| E 6 | + Kostenerstattungen und Kostenumlagen | 0,00 | 0 | 0 | 0 | 0 | 0 |
| E 7 | + Sonstige laufende Erträge | 0,00 | 0 | 0 | 0 | 0 | 0 |
| E 8 | Summe der laufenden Erträge aus Verwaltungstätigkeit | 0,00 | 0 | 0 | 0 | 0 | 0 |
| E 9 | – Personal- und Versorgungsaufwendungen | 0,00 | 0 | 0 | 0 | 0 | 0 |
| E 10 | – Aufwendungen für Sach- und Dienstleistungen | 0,00 | 100 | 0 | 0 | 0 | 0 |
| | Essenskosten Erläuterungen: 2024: Europawahl, Kommunalwahl, 2025: Bundestagswahl, 2026: Landtagswahl | 0,00 | 100 | 0 | 0 | 0 | 0 |
| E 11 | – Abschreibungen | 0,00 | 0 | 0 | 0 | 0 | 0 |
| E 12 | – Zuwendungen, Umlagen und sonstige Transferaufwendungen | 0,00 | 0 | 0 | 0 | 0 | 0 |
| E 13 | – Aufwendungen der sozialen Sicherung | 0,00 | 0 | 0 | 0 | 0 | 0 |
| E 14 | – Sonstige laufende Aufwendungen | 0,00 | 0 | 0 | 0 | 0 | 0 |
| E 15 | Summe der laufenden Aufwendungen aus Verwaltungstätigkeit | 0,00 | 100 | 0 | 0 | 0 | 0 |
| E 16 | Laufendes Ergebnis aus Verwaltungstätigkeit | 0,00 | -100 | 0 | 0 | 0 | 0 |
| E 17 | + Zinserträge und sonstige Finanzerträge | 0,00 | 0 | 0 | 0 | 0 | 0 |
| E 18 | – Zinsaufwendungen und sonstige Finanzaufwendungen | 0,00 | 0 | 0 | 0 | 0 | 0 |
| E 19 | Saldo der Zins- und sonstigen Finanzerträge und -aufwendungen | 0,00 | 0 | 0 | 0 | 0 | 0 |
| E 20 | Ordentliches Ergebnis | 0,00 | -100 | 0 | 0 | 0 | 0 |
| E 21 | Außerordentliches Ergebnis | 0,00 | 0 | 0 | 0 | 0 | 0 |
| E 22 | Saldo aus internen Leistungsbeziehungen | 0,00 | 0 | 0 | 0 | 0 | 0 |
| E 23 | Jahresergebnis (Jahresüberschuss /Jahresfehlbetrag) | 0,00 | -100 | 0 | 0 | 0 | 0 |



Ortsgemeinde Reichenberg

Teilhaushalt 01 Teilhaushalt 1

| | | |
|----------------------|--------|------------------------|
| Haupt-Produktbereich | 1 | Zentrale Verwaltung |
| Produktbereich | 12 | Sicherheit und Ordnung |
| Leistung | 121000 | Statistik und Wahlen |

| Teilhaushalt (01 Teilhaushalt 1) | | | | | | | |
|-----------------------------------|---|------------|-------------------------------|---------|---------|---------------|---------------|
| Ifd. Nr. | Teilfinanzhaushalt | Ergebnisse | Ansätze einschl. Nachträge | Ansätze | Ansätze | Planungsdaten | Planungsdaten |
| | | 2024 | 2025 | 2026 | 2027 | 2028 | 2029 |
| | | in € | | | | | |
| F 23 | Saldo der ordentlichen und außerordentlichen Ein- und Auszahlungen | 0,00 | -100 | 0 | 0 | 0 | 0 |
| F 24 | + Einzahlungen aus Investitionszuwendungen | 0,00 | 0 | 0 | 0 | 0 | 0 |
| F 25 | + Einzahlungen aus Beiträgen und ähnlichen Entgelten | 0,00 | 0 | 0 | 0 | 0 | 0 |
| F 26 | + Sonstige Investitionseinzahlungen | 0,00 | 0 | 0 | 0 | 0 | 0 |
| F 27 | Summe der Einzahlungen aus Investitionstätigkeit | 0,00 | 0 | 0 | 0 | 0 | 0 |
| F 28 | – Auszahlungen für immaterielle Vermögensgegenstände | 0,00 | 0 | 0 | 0 | 0 | 0 |
| F 29 | – Auszahlungen für Sachanlagen | 0,00 | 0 | 0 | 0 | 0 | 0 |
| F 30 | – Auszahlungen für Finanzanlagen | 0,00 | 0 | 0 | 0 | 0 | 0 |
| F 31 | – Sonstige Investitionsauszahlungen | 0,00 | 0 | 0 | 0 | 0 | 0 |
| F 32 | Summe der Auszahlungen aus Investitionstätigkeit | 0,00 | 0 | 0 | 0 | 0 | 0 |
| F 33 | Saldo der Ein- und Auszahlungen aus Investitionstätigkeit | 0,00 | 0 | 0 | 0 | 0 | 0 |
| F 34 | Finanzmittelüberschuss/ Finanzmittelfehlbetrag | 0,00 | -100 | 0 | 0 | 0 | 0 |
| F 35 | + Aufnahme von Investitionskrediten | 0,00 | 0 | 0 | 0 | 0 | 0 |
| F 36 | – Tilgung von Investitionskrediten | 0,00 | 0 | 0 | 0 | 0 | 0 |
| F 37 | Saldo der Ein- und Auszahlungen aus Investitionskrediten | 0,00 | 0 | 0 | 0 | 0 | 0 |
| F 38 | Veränderung der liquiden Mittel (ohne durchlaufende Gelder) | 0,00 | 0 | 0 | 0 | 0 | 0 |
| F 39 | Saldo der Ein- und Auszahlungen aus Krediten zur Liquiditätssicherung | 0,00 | 0 | 0 | 0 | 0 | 0 |
| F 40 | Saldo der Ein- und Auszahlungen aus Finanzierungstätigkeit | 0,00 | 0 | 0 | 0 | 0 | 0 |



Ortsgemeinde Reichenberg

Teilhaushalt 01 Teilhaushalt 1

Haupt-Produktbereich 2
 Produktbereich 28
 Leistung 281000

Schule und Kultur
 Heimat- und sonstige Kulturpflege
 Heimat- und sonstige Kulturpflege

| Wesentliche Produkte des Teilhaushaltes (01 Teilhaushalt 1) | |
|---|---|
| Produkt: | 281000 Heimat- und sonstige Kulturpflege |
| Produkt- / Leistungsbeschreibung: | Förderung von Vereinen, die öffentliche Veranstaltungen kultureller Art oder der Brauchtums- und Heimatpflege durchführen. Die Förderung der Vereine erfolgt in finanzieller und logistischer Weise. Organisation und Durchführung der jährlichen Seniorenveranstaltungen und des Martinszuges. |
| Auftragsgrundlage: | Beschlüsse des Ortsgemeinderates |
| Art der Aufgabe: | Freiwillige Aufgabe |
| Produktverantwortlich: | Ortsbürgermeister Christopher Daum |
| Zielgruppe: | Alle Ortsvereine, Bevölkerung |
| Ziele: | Pflege des Brauchtums und Förderung des privaten ehrenamtlichen Engagements. Durch finanzielle und beratende Impulse weiterhin Anreize für die Ortsvereine geben Veranstaltungen durchzuführen, um somit das kulturelle Angebot in der Gemeinde zu erweitern. |
| Produktart: | Externes Produkt |
| Auftraggeber: | Ortsgemeinderat |
| Grundzahlen: | Einwohner vom 30.06.2009 (Hauptwohnung) € Jahresergebnis nach interner Leistungsverrechnung |
| Kennzahlen: | € / Einwohner |
| Erläuterungen | |

| Teilhaushalt (01 Teilhaushalt 1) | | | | | | | |
|-----------------------------------|---|------------|-------------------------------|---------|---------|---------------|---------------|
| lfd. Nr. | Teilergebnishaushalt | Ergebnisse | Ansätze einschl. Nachträge | Ansätze | Ansätze | Planungsdaten | Planungsdaten |
| | | 2024 | 2025 | 2026 | 2027 | 2028 | 2029 |
| | | in € | | | | | |
| E 1 | + Steuern und ähnliche Abgaben | 0,00 | 0 | 0 | 0 | 0 | 0 |
| E 2 | + Zuwendungen, allgemeine Umlagen und sonstige Transfererträge | 447,40 | 0 | 0 | 0 | 0 | 0 |
| | 41490000 von übrigen Bereichen | 447,40 | 0 | 0 | 0 | 0 | 0 |
| E 3 | + Erträge der sozialen Sicherung | 0,00 | 0 | 0 | 0 | 0 | 0 |
| E 4 | + Öffentlich-rechtliche Leistungsentgelte | 0,00 | 0 | 0 | 0 | 0 | 0 |
| E 5 | + Privatrechtliche Leistungsentgelte | 83,50 | 100 | 100 | 100 | 100 | 100 |
| | 44110000 Erträge aus Verkäufen (einschl. gewerblicher Tätigkeit) Erläuterungen: Verkauf Chroniken usw. | 83,50 | 100 | 100 | 100 | 100 | 100 |
| E 6 | + Kostenerstattungen und Kostenumlagen | 0,00 | 0 | 0 | 0 | 0 | 0 |
| E 7 | + Sonstige laufende Erträge | 0,00 | 0 | 0 | 0 | 0 | 0 |
| E 8 | Summe der laufenden Erträge aus Verwaltungstätigkeit | 530,90 | 100 | 100 | 100 | 100 | 100 |
| E 9 | – Personal- und Versorgungsaufwendungen | 0,00 | 0 | 0 | 0 | 0 | 0 |
| E 10 | – Aufwendungen für Sach- und Dienstleistungen | 74,60 | 200 | 400 | 400 | 400 | 400 |
| | 52470000 Sonstige Verbrauchsmittel | 48,20 | 100 | 300 | 300 | 300 | 300 |
| | 52910000 sonstige Aufwendungen für Sachleistungen Erläuterungen: Martinszug usw. | 26,40 | 100 | 100 | 100 | 100 | 100 |
| E 11 | – Abschreibungen | 0,00 | 0 | 0 | 0 | 0 | 0 |
| E 12 | – Zuwendungen, Umlagen und sonstige Transferaufwendungen | 165,00 | 0 | 0 | 0 | 0 | 0 |
| | 54190000 an übrige Bereiche Erläuterungen: Zuschüsse an Ortsvereine usw. | 165,00 | 0 | 0 | 0 | 0 | 0 |
| E 13 | – Aufwendungen der sozialen Sicherung | 0,00 | 0 | 0 | 0 | 0 | 0 |
| E 14 | – Sonstige laufende Aufwendungen | 0,00 | 100 | 100 | 100 | 100 | 100 |
| | 56420000 Beiträge zu Wirtschaftsverbänden, Berufsvertretungen und Vereinen Erläuterungen: Diakoniestation Loreley-Nastätten | 0,00 | 100 | 100 | 100 | 100 | 100 |
| E 15 | Summe der laufenden Aufwendungen aus Verwaltungstätigkeit | 239,60 | 300 | 500 | 500 | 500 | 500 |
| E 16 | Laufendes Ergebnis aus Verwaltungstätigkeit | 291,30 | -200 | -400 | -400 | -400 | -400 |
| E 17 | + Zinserträge und sonstige Finanzerträge | 0,00 | 0 | 0 | 0 | 0 | 0 |
| E 18 | – Zinsaufwendungen und sonstige Finanzaufwendungen | 0,00 | 0 | 0 | 0 | 0 | 0 |



Ortsgemeinde Reichenberg

Teilhaushalt 01 Teilhaushalt 1

| | | |
|----------------------|--------|-----------------------------------|
| Haupt-Produktbereich | 2 | Schule und Kultur |
| Produktbereich | 28 | Heimat- und sonstige Kulturpflege |
| Leistung | 281000 | Heimat- und sonstige Kulturpflege |

Teilhaushalt (01 Teilhaushalt 1)

| lfd. Nr. | Teilergebnishaushalt | Ergebnisse | Ansätze einschl. Nachträge | Ansätze | Ansätze | Planungsdaten | Planungsdaten |
|----------|---|------------|-------------------------------|---------|---------|---------------|---------------|
| | | 2024 | 2025 | 2026 | 2027 | 2028 | 2029 |
| | | in € | | | | | |
| E 19 | Saldo der Zins- und sonstigen Finanzerträge und -aufwendungen | 0,00 | 0 | 0 | 0 | 0 | 0 |
| E 20 | Ordentliches Ergebnis | 291,30 | -200 | -400 | -400 | -400 | -400 |
| E 21 | Außerordentliches Ergebnis | 0,00 | 0 | 0 | 0 | 0 | 0 |
| E 22 | Saldo aus internen Leistungsbeziehungen | 0,00 | 0 | 0 | 0 | 0 | 0 |
| E 23 | Jahresergebnis (Jahresüberschuss /Jahresfehlbetrag) | 291,30 | -200 | -400 | -400 | -400 | -400 |



Teilhaushalt 01 Teilhaushalt 1

Haupt-Produktbereich 2
 Produktbereich 28
 Leistung 281000

Schule und Kultur
 Heimat- und sonstige Kulturpflege
 Heimat- und sonstige Kulturpflege

| Teilhaushalt (01 Teilhaushalt 1) | | | | | | | |
|----------------------------------|---|------------|-------------------------------|---------|---------|---------------|---------------|
| lfd. Nr. | Teilfinanzhaushalt | Ergebnisse | Ansätze einschl. Nachträge | Ansätze | Ansätze | Planungsdaten | Planungsdaten |
| | | 2024 | 2025 | 2026 | 2027 | 2028 | 2029 |
| | | in € | | | | | |
| F 23 | Saldo der ordentlichen und außerordentlichen Ein- und Auszahlungen | 947,24 | -200 | -400 | -400 | -400 | -400 |
| F 24 | + Einzahlungen aus Investitionszuwendungen | 0,00 | 0 | 0 | 0 | 0 | 0 |
| F 25 | + Einzahlungen aus Beiträgen und ähnlichen Entgelten | 0,00 | 0 | 0 | 0 | 0 | 0 |
| F 26 | + Sonstige Investitionseinzahlungen | 0,00 | 0 | 0 | 0 | 0 | 0 |
| F 27 | Summe der Einzahlungen aus Investitionstätigkeit | 0,00 | 0 | 0 | 0 | 0 | 0 |
| F 28 | – Auszahlungen für immaterielle Vermögensgegenstände | 0,00 | 0 | 0 | 0 | 0 | 0 |
| F 29 | – Auszahlungen für Sachanlagen | 0,00 | 0 | 0 | 0 | 0 | 0 |
| F 30 | – Auszahlungen für Finanzanlagen | 0,00 | 0 | 0 | 0 | 0 | 0 |
| F 31 | – Sonstige Investitionsauszahlungen | 0,00 | 0 | 0 | 0 | 0 | 0 |
| F 32 | Summe der Auszahlungen aus Investitionstätigkeit | 0,00 | 0 | 0 | 0 | 0 | 0 |
| F 33 | Saldo der Ein- und Auszahlungen aus Investitionstätigkeit | 0,00 | 0 | 0 | 0 | 0 | 0 |
| F 34 | Finanzmittelüberschuss/ Finanzmittelfehlbetrag | 947,24 | -200 | -400 | -400 | -400 | -400 |
| F 35 | + Aufnahme von Investitionskrediten | 0,00 | 0 | 0 | 0 | 0 | 0 |
| F 36 | – Tilgung von Investitionskrediten | 0,00 | 0 | 0 | 0 | 0 | 0 |
| F 37 | Saldo der Ein- und Auszahlungen aus Investitionskrediten | 0,00 | 0 | 0 | 0 | 0 | 0 |
| F 38 | Veränderung der liquiden Mittel (ohne durchlaufende Gelder) | 0,00 | 0 | 0 | 0 | 0 | 0 |
| F 39 | Saldo der Ein- und Auszahlungen aus Krediten zur Liquiditätssicherung | 0,00 | 0 | 0 | 0 | 0 | 0 |
| F 40 | Saldo der Ein- und Auszahlungen aus Finanzierungstätigkeit | 0,00 | 0 | 0 | 0 | 0 | 0 |



Teilhaushalt 2

Produkte

- 365000** **Tageseinrichtungen für Kinder**
- 366100** **Einrichtungen der Jugendarbeit**



Ortsgemeinde Reichenberg

Teilhaushalt 02 Teilhaushalt 2

Dem Teilhaushalt zugeordnete Produkte: 36 Kinder-, Jugend-, Familienhilfe

| Teilhaushalt (02 Teilhaushalt 2) | | | | | | | |
|-----------------------------------|--|------------|-------------------------------|---------|---------|---------------|---------------|
| lfd. Nr. | Teilergebnishaushalt | Ergebnisse | Ansätze einschl. Nachträge | Ansätze | Ansätze | Planungsdaten | Planungsdaten |
| | | 2024 | 2025 | 2026 | 2027 | 2028 | 2029 |
| | | in € | | | | | |
| E 1 | + Steuern und ähnliche Abgaben | 0,00 | 0 | 0 | 0 | 0 | 0 |
| E 2 | + Zuwendungen, allgemeine Umlagen und sonstige Transfererträge | 0,00 | 0 | 0 | 0 | 0 | 0 |
| E 3 | + Erträge der sozialen Sicherung | 0,00 | 0 | 0 | 0 | 0 | 0 |
| E 4 | + Öffentlich-rechtliche Leistungsentgelte | 0,00 | 0 | 0 | 0 | 0 | 0 |
| E 5 | + Privatrechtliche Leistungsentgelte | 0,00 | 0 | 0 | 0 | 0 | 0 |
| E 6 | + Kostenerstattungen und Kostenumlagen | 0,00 | 0 | 0 | 0 | 0 | 0 |
| E 7 | + Sonstige laufende Erträge | 0,00 | 0 | 0 | 0 | 0 | 0 |
| E 8 | Summe der laufenden Erträge aus Verwaltungstätigkeit | 0,00 | 0 | 0 | 0 | 0 | 0 |
| E 9 | – Personal- und Versorgungsaufwendungen | 0,00 | 0 | 0 | 0 | 0 | 0 |
| E 10 | – Aufwendungen für Sach- und Dienstleistungen | 8.731,18 | 8.600 | 4.700 | 7.500 | 4.700 | 4.700 |
| E 11 | – Abschreibungen | 785,51 | 500 | 900 | 900 | 900 | 900 |
| E 12 | – Zuwendungen, Umlagen und sonstige Transferaufwendungen | 0,00 | 100 | 0 | 0 | 0 | 0 |
| E 13 | – Aufwendungen der sozialen Sicherung | 0,00 | 0 | 0 | 0 | 0 | 0 |
| E 14 | – Sonstige laufende Aufwendungen | 119,49 | 100 | 100 | 100 | 100 | 100 |
| E 15 | Summe der laufenden Aufwendungen aus Verwaltungstätigkeit | 9.636,18 | 9.300 | 5.700 | 8.500 | 5.700 | 5.700 |
| E 16 | Laufendes Ergebnis aus Verwaltungstätigkeit | -9.636,18 | -9.300 | -5.700 | -8.500 | -5.700 | -5.700 |
| E 17 | + Zinserträge und sonstige Finanzerträge | 0,00 | 0 | 0 | 0 | 0 | 0 |
| E 18 | – Zinsaufwendungen und sonstige Finanzaufwendungen | 0,00 | 0 | 0 | 0 | 0 | 0 |
| E 19 | Saldo der Zins- und sonstigen Finanzerträge und -aufwendungen | 0,00 | 0 | 0 | 0 | 0 | 0 |
| E 20 | Ordentliches Ergebnis | -9.636,18 | -9.300 | -5.700 | -8.500 | -5.700 | -5.700 |
| E 21 | Außerordentliches Ergebnis | 0,00 | 0 | 0 | 0 | 0 | 0 |
| E 22 | Saldo aus internen Leistungsbeziehungen | 0,00 | -550 | 0 | 0 | 0 | 0 |
| E 23 | Jahresergebnis (Jahresüberschuss /Jahresfehlbetrag) | -9.636,18 | -9.850 | -5.700 | -8.500 | -5.700 | -5.700 |



| Teilhaushalt (02 Teilhaushalt 2) | | | | | | | |
|-----------------------------------|---|------------|-------------------------------|---------|---------|---------------|---------------|
| lfd. Nr. | Teilfinanzhaushalt | Ergebnisse | Ansätze einschl. Nachträge | Ansätze | Ansätze | Planungsdaten | Planungsdaten |
| | | 2024 | 2025 | 2026 | 2027 | 2028 | 2029 |
| | | in € | | | | | |
| F 23 | Saldo der ordentlichen und außerordentlichen Ein- und Auszahlungen | -9.821,72 | -9.300 | -4.800 | -7.600 | -4.800 | -4.800 |
| F 24 | + Einzahlungen aus Investitionszuwendungen | 0,00 | 0 | 0 | 0 | 0 | 0 |
| F 25 | + Einzahlungen aus Beiträgen und ähnlichen Entgelten | 0,00 | 0 | 0 | 0 | 0 | 0 |
| F 26 | + Sonstige Investitionseinzahlungen | 0,00 | 0 | 0 | 0 | 0 | 0 |
| F 27 | Summe der Einzahlungen aus Investitionstätigkeit | 0,00 | 0 | 0 | 0 | 0 | 0 |
| F 28 | – Auszahlungen für immaterielle Vermögensgegenstände | 361,68 | 0 | 1.300 | 0 | 0 | 0 |
| F 29 | – Auszahlungen für Sachanlagen | 0,00 | 0 | 0 | 0 | 0 | 0 |
| F 30 | – Auszahlungen für Finanzanlagen | 0,00 | 0 | 0 | 0 | 0 | 0 |
| F 31 | – Sonstige Investitionsauszahlungen | 0,00 | 0 | 0 | 0 | 0 | 0 |
| F 32 | Summe der Auszahlungen aus Investitionstätigkeit | 361,68 | 0 | 1.300 | 0 | 0 | 0 |
| F 33 | Saldo der Ein- und Auszahlungen aus Investitionstätigkeit | -361,68 | 0 | -1.300 | 0 | 0 | 0 |
| F 34 | Finanzmittelüberschuss/ Finanzmittelfehlbetrag | -10.183,40 | -9.300 | -6.100 | -7.600 | -4.800 | -4.800 |
| F 35 | + Aufnahme von Investitionskrediten | 0,00 | 0 | 0 | 0 | 0 | 0 |
| F 36 | – Tilgung von Investitionskrediten | 0,00 | 0 | 0 | 0 | 0 | 0 |
| F 37 | Saldo der Ein- und Auszahlungen aus Investitionskrediten | 0,00 | 0 | 0 | 0 | 0 | 0 |
| F 38 | Veränderung der liquiden Mittel (ohne durchlaufende Gelder) | 0,00 | 0 | 0 | 0 | 0 | 0 |
| F 39 | Saldo der Ein- und Auszahlungen aus Krediten zur Liquiditätssicherung | 0,00 | 0 | 0 | 0 | 0 | 0 |
| F 40 | Saldo der Ein- und Auszahlungen aus Finanzierungstätigkeit | 0,00 | 0 | 0 | 0 | 0 | 0 |



Ortsgemeinde Reichenberg

Teilhaushalt 02 Teilhaushalt 2

Haupt-Produktbereich 3
 Produktbereich 36
 Leistung 365000

Soziales und Jugend
 Kinder-, Jugend-, Familienhilfe
 Tageseinrichtungen für Kinder

| Wesentliche Produkte des Teilhaushaltes (02 Teilhaushalt 2) | |
|---|---|
| Produkt: | 365000 Tageseinrichtungen für Kinder |
| Produkt- / Leistungsbeschreibung: | Die Aufgaben werden vom Kindergartenzweckverband St. Goarshausen wahrgenommen. Die Sach- und Personalkosten werden jährlich umgelegt. |
| Auftragsgrundlage: | Kinder- und Jugendhilfegesetz (KJHG), Kindertagesstättengesetz (KitaG), Tagesbetreuungsbaugesetz (TAG) |
| Art der Aufgabe: | Pflichtaufgabe |
| Produktverantwortlich: | Ortsbürgermeister Christopher Daum |
| Zielgruppe: | Kinder im Alter von 1 bis 6 Jahren, Eltern und sonstige Erziehungsberechtigte, Mitarbeiter der Kindertagesstätte |
| Ziele: | |
| Produktart: | Externes Produkt |
| Auftraggeber: | Ortsgemeinderat |
| Grundzahlen: | Einwohner vom 30.06.2013 (Hauptwohnung) Kindergartenkinder 30.06.2013 €Jahresergebnis nach interner Leistungsverrechnung |
| Kennzahlen: | € / Einwohner € / Kindergartenkind |
| Erläuterungen | |

| Teilhaushalt (02 Teilhaushalt 2) | | | | | | | |
|----------------------------------|---|--------------------|---------------------------------------|-----------------|-----------------|-----------------------|-----------------------|
| lfd. Nr. | Teilergebnishaushalt | Ergebnisse 2024 | Ansätze einschl. Nachträge 2025 | Ansätze 2026 | Ansätze 2027 | Planungsdaten 2028 | Planungsdaten 2029 |
| | | in € | | | | | |
| E 1 | + Steuern und ähnliche Abgaben | 0,00 | 0 | 0 | 0 | 0 | 0 |
| E 2 | + Zuwendungen, allgemeine Umlagen und sonstige Transfererträge | 0,00 | 0 | 0 | 0 | 0 | 0 |
| E 3 | + Erträge der sozialen Sicherung | 0,00 | 0 | 0 | 0 | 0 | 0 |
| E 4 | + Öffentlich-rechtliche Leistungsentgelte | 0,00 | 0 | 0 | 0 | 0 | 0 |
| E 5 | + Privatrechtliche Leistungsentgelte | 0,00 | 0 | 0 | 0 | 0 | 0 |
| E 6 | + Kostenerstattungen und Kostenumlagen | 0,00 | 0 | 0 | 0 | 0 | 0 |
| E 7 | + Sonstige laufende Erträge | 0,00 | 0 | 0 | 0 | 0 | 0 |
| E 8 | Summe der laufenden Erträge aus Verwaltungstätigkeit | 0,00 | 0 | 0 | 0 | 0 | 0 |
| E 9 | – Personal- und Versorgungsaufwendungen | 0,00 | 0 | 0 | 0 | 0 | 0 |
| E 10 | – Aufwendungen für Sach- und Dienstleistungen | 8.344,37 | 8.000 | 4.000 | 4.000 | 4.000 | 4.000 |
| | 52543000 an Gemeinden und Gemeindeverbände Erläuterungen: Personalkostenanteile | 5.320,53 | 6.000 | 2.000 | 2.000 | 2.000 | 2.000 |
| | 52544000 an Zweckverbände Erläuterungen: Sachkostenanteil | 3.023,84 | 2.000 | 2.000 | 2.000 | 2.000 | 2.000 |
| E 11 | – Abschreibungen | 736,03 | 300 | 800 | 800 | 800 | 800 |
| | 53230000 gezahlte Investitionszuschüsse als Nutzungsberechtigter | 736,03 | 300 | 800 | 800 | 800 | 800 |
| E 12 | – Zuwendungen, Umlagen und sonstige Transferaufwendungen | 0,00 | 0 | 0 | 0 | 0 | 0 |
| E 13 | – Aufwendungen der sozialen Sicherung | 0,00 | 0 | 0 | 0 | 0 | 0 |
| E 14 | – Sonstige laufende Aufwendungen | 0,00 | 0 | 0 | 0 | 0 | 0 |
| E 15 | Summe der laufenden Aufwendungen aus Verwaltungstätigkeit | 9.080,40 | 8.300 | 4.800 | 4.800 | 4.800 | 4.800 |
| E 16 | Laufendes Ergebnis aus Verwaltungstätigkeit | -9.080,40 | -8.300 | -4.800 | -4.800 | -4.800 | -4.800 |
| E 17 | + Zinserträge und sonstige Finanzerträge | 0,00 | 0 | 0 | 0 | 0 | 0 |
| E 18 | – Zinsaufwendungen und sonstige Finanzaufwendungen | 0,00 | 0 | 0 | 0 | 0 | 0 |
| E 19 | Saldo der Zins- und sonstigen Finanzerträge und -aufwendungen | 0,00 | 0 | 0 | 0 | 0 | 0 |
| E 20 | Ordentliches Ergebnis | -9.080,40 | -8.300 | -4.800 | -4.800 | -4.800 | -4.800 |
| E 21 | Außerordentliches Ergebnis | 0,00 | 0 | 0 | 0 | 0 | 0 |
| E 22 | Saldo aus internen Leistungsbeziehungen | 0,00 | 0 | 0 | 0 | 0 | 0 |
| E 23 | Jahresergebnis (Jahresüberschuss /Jahresfehlbetrag) | -9.080,40 | -8.300 | -4.800 | -4.800 | -4.800 | -4.800 |



Ortsgemeinde Reichenberg

Teilhaushalt 02 Teilhaushalt 2

Haupt-Produktbereich
Produktbereich
Leistung

3
36
365000

Soziales und Jugend
Kinder-, Jugend-, Familienhilfe
Tageseinrichtungen für Kinder

| Teilhaushalt (02 Teilhaushalt 2) | | | | | | | |
|-----------------------------------|--|------------|-------------------------------|---------|---------|---------------|---------------|
| Ifd. Nr. | Teilfinanzhaushalt | Ergebnisse | Ansätze einschl. Nachträge | Ansätze | Ansätze | Planungsdaten | Planungsdaten |
| | | 2024 | 2025 | 2026 | 2027 | 2028 | 2029 |
| | | in € | | | | | |
| F 23 | Saldo der ordentlichen und außerordentlichen Ein- und Auszahlungen | -9.315,42 | -8.000 | -4.000 | -4.000 | -4.000 | -4.000 |
| F 24 | + Einzahlungen aus Investitionszuwendungen | 0,00 | 0 | 0 | 0 | 0 | 0 |
| F 25 | + Einzahlungen aus Beiträgen und ähnlichen Entgelten | 0,00 | 0 | 0 | 0 | 0 | 0 |
| F 26 | + Sonstige Investitionseinzahlungen | 0,00 | 0 | 0 | 0 | 0 | 0 |
| F 27 | Summe der Einzahlungen aus Investitionstätigkeit | 0,00 | 0 | 0 | 0 | 0 | 0 |
| F 28 | – Auszahlungen für immaterielle Vermögensgegenstände | 361,68 | 0 | 1.300 | 0 | 0 | 0 |
| | 78420000 Auszahlungen aus geleisteten Zuwendungen als Nutzungsberechtigter | 361,68 | 0 | 1.300 | 0 | 0 | 0 |
| F 29 | – Auszahlungen für Sachanlagen | 0,00 | 0 | 0 | 0 | 0 | 0 |
| F 30 | – Auszahlungen für Finanzanlagen | 0,00 | 0 | 0 | 0 | 0 | 0 |
| F 31 | – Sonstige Investitionsauszahlungen | 0,00 | 0 | 0 | 0 | 0 | 0 |
| F 32 | Summe der Auszahlungen aus Investitionstätigkeit | 361,68 | 0 | 1.300 | 0 | 0 | 0 |
| F 33 | Saldo der Ein- und Auszahlungen aus Investitionstätigkeit | -361,68 | 0 | -1.300 | 0 | 0 | 0 |
| F 34 | Finanzmittelüberschuss/ Finanzmittelfehlbetrag | -9.677,10 | -8.000 | -5.300 | -4.000 | -4.000 | -4.000 |
| F 35 | + Aufnahme von Investitionskrediten | 0,00 | 0 | 0 | 0 | 0 | 0 |
| F 36 | – Tilgung von Investitionskrediten | 0,00 | 0 | 0 | 0 | 0 | 0 |
| F 37 | Saldo der Ein- und Auszahlungen aus Investitionskrediten | 0,00 | 0 | 0 | 0 | 0 | 0 |
| F 38 | Veränderung der liquiden Mittel (ohne durchlaufende Gelder) | 0,00 | 0 | 0 | 0 | 0 | 0 |
| F 39 | Saldo der Ein- und Auszahlungen aus Krediten zur Liquiditätssicherung | 0,00 | 0 | 0 | 0 | 0 | 0 |
| F 40 | Saldo der Ein- und Auszahlungen aus Finanzierungstätigkeit | 0,00 | 0 | 0 | 0 | 0 | 0 |



Ortsgemeinde Reichenberg

Teilhaushalt 02 Teilhaushalt 2

Haupt-Produktbereich 3
 Produktbereich 36
 Leistung 366100

Soziales und Jugend
 Kinder-, Jugend-, Familienhilfe
 Einrichtungen der Jugendarbeit

| Wesentliche Produkte des Teilhaushaltes (02 Teilhaushalt 2) | |
|---|--|
| Produkt: | 366100 Einrichtungen der Jugendarbeit |
| Produkt- / Leistungsbeschreibung: | Unter dem Begriff "Einrichtungen der Jugendarbeit" ist in der Ortsgemeinde der Kinderspielplatz und die Einrichtung des künftigen Jugendraumes im Dorfgemeinschaftshaus zu zählen. |
| Auftragsgrundlage: | Beschlüsse des Ortsgemeinderates |
| Art der Aufgabe: | Freiwillige Aufgabe |
| Produktverantwortlich: | Ortsbürgermeister Christopher Daum |
| Zielgruppe: | Kinder und Jugendliche im Alter von 3 - 18 Jahren |
| Ziele: | Erhaltung und Bereitstellung des bestehenden Kinderspielplatzes als verkehrssichere Anlage. Jährliche Sicherheitsüberprüfung durch externe Gutachter. Keine Kostensteigerung bei Einhaltung der gesetzlichen Vorgaben und der Sicherheitsstandards. Angebot eines zwanglosen Treffpunktes im künftigen Jugendraum nach den Regeln der Hausordnung. |
| Produktart: | Externes Produkt |
| Auftraggeber: | Ortsgemeinderat |
| Grundzahlen: | Einwohner vom 30.06.2013 (Hauptwohnung) Kinder im Alter von 0 bis 17 Jahren € Jahresergebnis nach interner Leistungsverrechnung |
| Kennzahlen: | € / Kind im Alter von 0 bis 17 Jahren € / Einwohner |
| Erläuterungen | |

| Teilhaushalt (02 Teilhaushalt 2) | | | | | | | |
|----------------------------------|--|------------|-------------------------------|---------|---------|---------------|---------------|
| lfd. Nr. | Teilergebnishaushalt | Ergebnisse | Ansätze einschl. Nachträge | Ansätze | Ansätze | Planungsdaten | Planungsdaten |
| | | 2024 | 2025 | 2026 | 2027 | 2028 | 2029 |
| | | in € | | | | | |
| E 1 | + Steuern und ähnliche Abgaben | 0,00 | 0 | 0 | 0 | 0 | 0 |
| E 2 | + Zuwendungen, allgemeine Umlagen und sonstige Transfererträge | 0,00 | 0 | 0 | 0 | 0 | 0 |
| E 3 | + Erträge der sozialen Sicherung | 0,00 | 0 | 0 | 0 | 0 | 0 |
| E 4 | + Öffentlich-rechtliche Leistungsentgelte | 0,00 | 0 | 0 | 0 | 0 | 0 |
| E 5 | + Privatrechtliche Leistungsentgelte | 0,00 | 0 | 0 | 0 | 0 | 0 |
| E 6 | + Kostenerstattungen und Kostenumlagen | 0,00 | 0 | 0 | 0 | 0 | 0 |
| E 7 | + Sonstige laufende Erträge | 0,00 | 0 | 0 | 0 | 0 | 0 |
| E 8 | Summe der laufenden Erträge aus Verwaltungstätigkeit | 0,00 | 0 | 0 | 0 | 0 | 0 |
| E 9 | – Personal- und Versorgungsaufwendungen | 0,00 | 0 | 0 | 0 | 0 | 0 |
| E 10 | – Aufwendungen für Sach- und Dienstleistungen | 386,81 | 600 | 700 | 3.500 | 700 | 700 |
| | 52310000 Unterhaltung der Grundstücke, Außenanlagen, Gebäude und Gebäudeeinrichtungen | 31,77 | 300 | 300 | 300 | 300 | 300 |
| | 52370000 Unterhaltung der Betriebs- und Geschäftsausstattung | 187,04 | 100 | 200 | 3.000 | 200 | 200 |
| | 52380001 Geringwertige Geräte, Ausstattungs-, Ausrüstungs- und sonstige Gebrauchsgegenstände ab 60 € bis 1.000, netto € Erläuterungen: Anschaffungen über 60 € bis 1.000 € netto | 0,00 | 100 | 100 | 100 | 100 | 100 |
| | 52543000 an Gemeinden und Gemeindeverbände | 168,00 | 100 | 100 | 100 | 100 | 100 |
| E 11 | – Abschreibungen | 49,48 | 200 | 100 | 100 | 100 | 100 |
| | 53850000 Betriebs- und Geschäftsausstattung | 49,48 | 200 | 100 | 100 | 100 | 100 |
| E 12 | – Zuwendungen, Umlagen und sonstige Transferaufwendungen | 0,00 | 100 | 0 | 0 | 0 | 0 |
| | 54190000 an übrige Bereiche Erläuterungen: Stadtranderholung usw. | 0,00 | 100 | 0 | 0 | 0 | 0 |
| E 13 | – Aufwendungen der sozialen Sicherung | 0,00 | 0 | 0 | 0 | 0 | 0 |
| E 14 | – Sonstige laufende Aufwendungen | 119,49 | 100 | 100 | 100 | 100 | 100 |
| | 56250000 Sachverständigen-, Gerichts- und ähnliche Aufwendungen Erläuterungen: Jährliche Sicherheitsüberprüfung | 119,49 | 100 | 100 | 100 | 100 | 100 |



Ortsgemeinde Reichenberg

Teilhaushalt 02 Teilhaushalt 2

| | | |
|----------------------|--------|---------------------------------|
| Haupt-Produktbereich | 3 | Soziales und Jugend |
| Produktbereich | 36 | Kinder-, Jugend-, Familienhilfe |
| Leistung | 366100 | Einrichtungen der Jugendarbeit |

Teilhaushalt (02 Teilhaushalt 2)

| lfd. Nr. | Teilergebnishaushalt | Ergebnisse | Ansätze einschl. Nachträge | Ansätze | Ansätze | Planungsdaten | Planungsdaten |
|----------|---|------------|-------------------------------|---------|---------|---------------|---------------|
| | | 2024 | 2025 | 2026 | 2027 | 2028 | 2029 |
| | | in € | | | | | |
| E 15 | Summe der laufenden Aufwendungen aus Verwaltungstätigkeit | 555,78 | 1.000 | 900 | 3.700 | 900 | 900 |
| E 16 | Laufendes Ergebnis aus Verwaltungstätigkeit | -555,78 | -1.000 | -900 | -3.700 | -900 | -900 |
| E 17 | + Zinserträge und sonstige Finanzerträge | 0,00 | 0 | 0 | 0 | 0 | 0 |
| E 18 | – Zinsaufwendungen und sonstige Finanzaufwendungen | 0,00 | 0 | 0 | 0 | 0 | 0 |
| E 19 | Saldo der Zins- und sonstigen Finanzerträge und -aufwendungen | 0,00 | 0 | 0 | 0 | 0 | 0 |
| E 20 | Ordentliches Ergebnis | -555,78 | -1.000 | -900 | -3.700 | -900 | -900 |
| E 21 | Außerordentliches Ergebnis | 0,00 | 0 | 0 | 0 | 0 | 0 |
| E 22 | Saldo aus internen Leistungsbeziehungen | 0,00 | -550 | 0 | 0 | 0 | 0 |
| E 23 | Jahresergebnis (Jahresüberschuss /Jahresfehlbetrag) | -555,78 | -1.550 | -900 | -3.700 | -900 | -900 |



Ortsgemeinde Reichenberg

Teilhaushalt 02 Teilhaushalt 2

Haupt-Produktbereich 3
 Produktbereich 36
 Leistung 366100

Soziales und Jugend
 Kinder-, Jugend-, Familienhilfe
 Einrichtungen der Jugendarbeit

| Teilhaushalt (02 Teilhaushalt 2) | | | | | | | |
|-----------------------------------|---|------------|---------------------------------------|-----------------|-----------------|-----------------------|-----------------------|
| lfd. Nr. | Teilfinanzhaushalt | Ergebnisse | Ansätze einschl. Nachträge 2025 | Ansätze 2026 | Ansätze 2027 | Planungsdaten 2028 | Planungsdaten 2029 |
| | | in € | | | | | |
| | | | | | | | |
| F 23 | Saldo der ordentlichen und außerordentlichen Ein- und Auszahlungen | -506,30 | -1.300 | -800 | -3.600 | -800 | -800 |
| F 24 | + Einzahlungen aus Investitionszuwendungen | 0,00 | 0 | 0 | 0 | 0 | 0 |
| F 25 | + Einzahlungen aus Beiträgen und ähnlichen Entgelten | 0,00 | 0 | 0 | 0 | 0 | 0 |
| F 26 | + Sonstige Investitionseinzahlungen | 0,00 | 0 | 0 | 0 | 0 | 0 |
| F 27 | Summe der Einzahlungen aus Investitionstätigkeit | 0,00 | 0 | 0 | 0 | 0 | 0 |
| F 28 | – Auszahlungen für immaterielle Vermögensgegenstände | 0,00 | 0 | 0 | 0 | 0 | 0 |
| F 29 | – Auszahlungen für Sachanlagen | 0,00 | 0 | 0 | 0 | 0 | 0 |
| F 30 | – Auszahlungen für Finanzanlagen | 0,00 | 0 | 0 | 0 | 0 | 0 |
| F 31 | – Sonstige Investitionsauszahlungen | 0,00 | 0 | 0 | 0 | 0 | 0 |
| F 32 | Summe der Auszahlungen aus Investitionstätigkeit | 0,00 | 0 | 0 | 0 | 0 | 0 |
| F 33 | Saldo der Ein- und Auszahlungen aus Investitionstätigkeit | 0,00 | 0 | 0 | 0 | 0 | 0 |
| F 34 | Finanzmittelüberschuss/ Finanzmittelfehlbetrag | -506,30 | -1.300 | -800 | -3.600 | -800 | -800 |
| F 35 | + Aufnahme von Investitionskrediten | 0,00 | 0 | 0 | 0 | 0 | 0 |
| F 36 | – Tilgung von Investitionskrediten | 0,00 | 0 | 0 | 0 | 0 | 0 |
| F 37 | Saldo der Ein- und Auszahlungen aus Investitionskrediten | 0,00 | 0 | 0 | 0 | 0 | 0 |
| F 38 | Veränderung der liquiden Mittel (ohne durchlaufende Gelder) | 0,00 | 0 | 0 | 0 | 0 | 0 |
| F 39 | Saldo der Ein- und Auszahlungen aus Krediten zur Liquiditätssicherung | 0,00 | 0 | 0 | 0 | 0 | 0 |
| F 40 | Saldo der Ein- und Auszahlungen aus Finanzierungstätigkeit | 0,00 | 0 | 0 | 0 | 0 | 0 |



Teilhaushalt 3

Produkte

- 541000** **Gemeindestraßen**
- 542000** **Kreisstraßen**
- 551000** **Öffentliches Grün, Landschaftsbau**
- 555900** **Feldwege, Landwirtschaftswege
und Wirtschaftswege**



Teilhaushalt 03 Teilhaushalt 3

Dem Teilhaushalt zugeordnete Produkte: 54 Verkehrsflächen und -anlagen, ÖPNV
55 Natur- und Landschaftspflege

| Teilhaushalt (03 Teilhaushalt 3) | | | | | | | |
|----------------------------------|--|--------------------|---------------------------------------|-----------------|-----------------|-----------------------|-----------------------|
| lfd. Nr. | Teilergebnishaushalt | Ergebnisse 2024 | Ansätze einschl. Nachträge 2025 | Ansätze 2026 | Ansätze 2027 | Planungsdaten 2028 | Planungsdaten 2029 |
| in € | | | | | | | |
| E 1 | + Steuern und ähnliche Abgaben | 0,00 | 0 | 0 | 0 | 0 | 0 |
| E 2 | + Zuwendungen, allgemeine Umlagen und sonstige Transfererträge | 5.571,20 | 8.900 | 9.100 | 9.100 | 9.100 | 9.100 |
| E 3 | + Erträge der sozialen Sicherung | 0,00 | 0 | 0 | 0 | 0 | 0 |
| E 4 | + Öffentlich-rechtliche Leistungsentgelte | 10.496,89 | 15.300 | 16.300 | 16.300 | 16.300 | 16.300 |
| E 5 | + Privatrechtliche Leistungsentgelte | 0,00 | 0 | 0 | 0 | 0 | 0 |
| E 6 | + Kostenerstattungen und Kostenumlagen | 8.144,87 | 1.700 | 1.700 | 1.700 | 1.700 | 1.700 |
| E 7 | + Sonstige laufende Erträge | 5.266,84 | 6.000 | 6.500 | 6.500 | 6.500 | 6.500 |
| E 8 | Summe der laufenden Erträge aus Verwaltungstätigkeit | 29.479,80 | 31.900 | 33.600 | 33.600 | 33.600 | 33.600 |
| E 9 | – Personal- und Versorgungsaufwendungen | 0,00 | 0 | 0 | 0 | 0 | 0 |
| E 10 | – Aufwendungen für Sach- und Dienstleistungen | 4.670,35 | 6.450 | 7.100 | 7.100 | 7.100 | 7.100 |
| E 11 | – Abschreibungen | 23.111,70 | 36.400 | 34.500 | 34.500 | 34.500 | 34.500 |
| E 12 | – Zuwendungen, Umlagen und sonstige Transferaufwendungen | 0,00 | 0 | 0 | 0 | 0 | 0 |
| E 13 | – Aufwendungen der sozialen Sicherung | 0,00 | 0 | 0 | 0 | 0 | 0 |
| E 14 | – Sonstige laufende Aufwendungen | 10,82 | 50 | 100 | 100 | 100 | 100 |
| E 15 | Summe der laufenden Aufwendungen aus Verwaltungstätigkeit | 27.792,87 | 42.900 | 41.700 | 41.700 | 41.700 | 41.700 |
| E 16 | Laufendes Ergebnis aus Verwaltungstätigkeit | 1.686,93 | -11.000 | -8.100 | -8.100 | -8.100 | -8.100 |
| E 17 | + Zinserträge und sonstige Finanzerträge | 0,00 | 0 | 0 | 0 | 0 | 0 |
| E 18 | – Zinsaufwendungen und sonstige Finanzaufwendungen | 0,00 | 0 | 0 | 0 | 0 | 0 |
| E 19 | Saldo der Zins- und sonstigen Finanzerträge und -aufwendungen | 0,00 | 0 | 0 | 0 | 0 | 0 |
| E 20 | Ordentliches Ergebnis | 1.686,93 | -11.000 | -8.100 | -8.100 | -8.100 | -8.100 |
| E 21 | Außerordentliches Ergebnis | 0,00 | 0 | 0 | 0 | 0 | 0 |
| E 22 | Saldo aus internen Leistungsbeziehungen | 0,00 | -1.050 | 0 | 0 | 0 | 0 |
| E 23 | Jahresergebnis (Jahresüberschuss /Jahresfehlbetrag) | 1.686,93 | -12.050 | -8.100 | -8.100 | -8.100 | -8.100 |



| Teilhaushalt (03 Teilhaushalt 3) | | | | | | | |
|----------------------------------|---|------------|-------------------------------|---------|---------|---------------|---------------|
| lfd. Nr. | Teilfinanzhaushalt | Ergebnisse | Ansätze einschl. Nachträge | Ansätze | Ansätze | Planungsdaten | Planungsdaten |
| | | 2024 | 2025 | 2026 | 2027 | 2028 | 2029 |
| | | in € | | | | | |
| F 23 | Saldo der ordentlichen und außerordentlichen Ein- und Auszahlungen | 7.850,67 | 250 | 1.000 | 1.000 | 1.000 | 1.000 |
| F 24 | + Einzahlungen aus Investitionszuwendungen | 0,00 | 0 | 0 | 0 | 0 | 0 |
| F 25 | + Einzahlungen aus Beiträgen und ähnlichen Entgelten | 6.610,73 | 0 | 0 | 0 | 0 | 0 |
| F 26 | + Sonstige Investitionseinzahlungen | 0,00 | 0 | 0 | 0 | 0 | 0 |
| F 27 | Summe der Einzahlungen aus Investitionstätigkeit | 6.610,73 | 0 | 0 | 0 | 0 | 0 |
| F 28 | – Auszahlungen für immaterielle Vermögensgegenstände | 0,00 | 0 | 0 | 0 | 0 | 0 |
| F 29 | – Auszahlungen für Sachanlagen | 0,00 | 0 | 0 | 0 | 0 | 0 |
| F 30 | – Auszahlungen für Finanzanlagen | 0,00 | 0 | 0 | 0 | 0 | 0 |
| F 31 | – Sonstige Investitionsauszahlungen | 0,00 | 0 | 0 | 0 | 0 | 0 |
| F 32 | Summe der Auszahlungen aus Investitionstätigkeit | 0,00 | 0 | 0 | 0 | 0 | 0 |
| F 33 | Saldo der Ein- und Auszahlungen aus Investitionstätigkeit | 6.610,73 | 0 | 0 | 0 | 0 | 0 |
| F 34 | Finanzmittelüberschuss/ Finanzmittelfehlbetrag | 14.461,40 | 250 | 1.000 | 1.000 | 1.000 | 1.000 |
| F 35 | + Aufnahme von Investitionskrediten | 0,00 | 0 | 0 | 0 | 0 | 0 |
| F 36 | – Tilgung von Investitionskrediten | 0,00 | 0 | 0 | 0 | 0 | 0 |
| F 37 | Saldo der Ein- und Auszahlungen aus Investitionskrediten | 0,00 | 0 | 0 | 0 | 0 | 0 |
| F 38 | Veränderung der liquiden Mittel (ohne durchlaufende Gelder) | 0,00 | 0 | 0 | 0 | 0 | 0 |
| F 39 | Saldo der Ein- und Auszahlungen aus Krediten zur Liquiditätssicherung | 0,00 | 0 | 0 | 0 | 0 | 0 |
| F 40 | Saldo der Ein- und Auszahlungen aus Finanzierungstätigkeit | 0,00 | 0 | 0 | 0 | 0 | 0 |



Teilhaushalt 03 Teilhaushalt 3

Haupt-Produktbereich 5
 Produktbereich 54
 Leistung 541000

Gestaltung Umwelt
 Verkehrsflächen und -anlagen, ÖPNV
 Gemeindestraßen

| Wesentliche Produkte des Teilhaushaltes (03 Teilhaushalt 3) | |
|---|---|
| Produkt: | 541000 Gemeindestraßen |
| Produkt- / Leistungsbeschreibung: | Bereitstellung, Unterhaltung, Instandsetzung und Betrieb öffentlicher Gemeindestraßen, Wege und Plätze. Dies beinhaltet die laufende Unterhaltung, Straßenentwässerung, Straßenbeleuchtung und Straßenreinigung und Winterdienst an gemeindeeigenen Grundstücken, sowie die Abrechnung von Erschließungs- und Ausbaubeiträgen. |
| Auftragsgrundlage: | Landesstraßengesetz, Ausbau- und Erschließungsbeitragssatzungen, Beschlüsse des Ortsgemeinderates |
| Art der Aufgabe: | Pflichtaufgabe |
| Produktverantwortlich: | Ortsbürgermeister Christopher Daum |
| Zielgruppe: | Verkehrsteilnehmer als Nutzer der Straßen, Wege und Plätze im Gemeindegebiet, Anlieger der Gemeindestraßen |
| Ziele: | Bereitstellung und Unterhaltung von verkehrssicheren Straßenkörpern, mittelfristige Investitionsplanung. Durch permanente Unterhaltung die vorgegebene Abschreibungsdauer von 35 Jahren überschreiten. Überwachung der Baustellen und der Gewährleistungsfristen. Mittelfristig im Bereich der Unterhaltung Vergabe von Aufträgen im Rahmen von Jahresverträgen an Unternehmer. In Abstimmung mit anderen Ortsgemeinden, sowie den Verbandsgemeindewerken können hier kostengünstige Lösungen erreicht werden. Angemessene Kontrolle der Straßen, Wege und Plätze durch Ortsbegehungen und damit schnelle und effektive Beseitigung von Schäden im Rahmen der Verkehrssicherungspflicht. Als baldige Umstellung der Straßenbeleuchtung auf effizientere Leuchtmittel. |
| Produktart: | Externes Produkt |
| Auftraggeber: | Ortsgemeinderat |
| Grundzahlen: | Anzahl installierte Lampen Anzahl qm Straßenoberfläche Einwohner vom 30.06.2013 (Hauptwohnung) X € Straßenbeleuchtungskosten X € Straßen |
| Kennzahlen: | X € Straßenbeleuchtungskosten / installierte Lampe X € Straßenentwässerungskosten / qm Straßenoberfläche X € Straßenunterhaltungskosten / qm Straßen |
| Erläuterungen | |

| Teilhaushalt (03 Teilhaushalt 3) | | | | | | | |
|----------------------------------|--|------------------|----------------------------|---------------|---------------|---------------|---------------|
| lfd. Nr. | Teilergebnishaushalt | Ergebnisse | Ansätze einschl. Nachträge | Ansätze | Ansätze | Planungsdaten | Planungsdaten |
| | | 2024 | 2025 | 2026 | 2027 | 2028 | 2029 |
| | | in € | | | | | |
| E 1 | + Steuern und ähnliche Abgaben | 0,00 | 0 | 0 | 0 | 0 | 0 |
| E 2 | + Zuwendungen, allgemeine Umlagen und sonstige Transfererträge | 841,15 | 4.000 | 4.500 | 4.500 | 4.500 | 4.500 |
| | 41510000 Sonderposten aus Zuwendungen | 841,15 | 4.000 | 4.500 | 4.500 | 4.500 | 4.500 |
| E 3 | + Erträge der sozialen Sicherung | 0,00 | 0 | 0 | 0 | 0 | 0 |
| E 4 | + Öffentlich-rechtliche Leistungsentgelte | 4.228,00 | 9.000 | 10.000 | 10.000 | 10.000 | 10.000 |
| | 43700000 Erträge aus der Auflösung von Sonderposten für Beiträge und ähnliche Entgelte | 4.228,00 | 9.000 | 10.000 | 10.000 | 10.000 | 10.000 |
| E 5 | + Privatrechtliche Leistungsentgelte | 0,00 | 0 | 0 | 0 | 0 | 0 |
| E 6 | + Kostenerstattungen und Kostenumlagen | 150,00 | 200 | 200 | 200 | 200 | 200 |
| | 44231000 von Eigenbetrieben Erläuterungen: Kostenanteil Eigenbetriebe an Mäharbeiten Pumpstation | 150,00 | 200 | 200 | 200 | 200 | 200 |
| E 7 | + Sonstige laufende Erträge | 5.266,84 | 6.000 | 6.500 | 6.500 | 6.500 | 6.500 |
| | 46250000 Konzessionsabgaben | 5.266,84 | 6.000 | 6.500 | 6.500 | 6.500 | 6.500 |
| E 8 | Summe der laufenden Erträge aus Verwaltungstätigkeit | 10.485,99 | 19.200 | 21.200 | 21.200 | 21.200 | 21.200 |
| E 9 | – Personal- und Versorgungsaufwendungen | 0,00 | 0 | 0 | 0 | 0 | 0 |
| E 10 | – Aufwendungen für Sach- und Dienstleistungen | 3.573,87 | 4.350 | 5.000 | 5.000 | 5.000 | 5.000 |
| | 52200000 Aufwendungen für Energie / Wasser / Abwasser / Abfall | 3.517,87 | 2.900 | 3.600 | 3.600 | 3.600 | 3.600 |
| | 52330000 Unterhaltung des Infrastrukturvermögens Erläuterungen: Straßenunterhaltung | 0,00 | 1.000 | 1.000 | 1.000 | 1.000 | 1.000 |
| | 52380000 Geringwertige Geräte, Ausstattungs-, Ausrüstungs- und sonstige Gebrauchsgegenstände Erläuterungen: Anschaffungen bis 60 € netto | 0,00 | 50 | 0 | 0 | 0 | 0 |
| | 52470000 Sonstige Verbrauchsmittel | 0,00 | 100 | 100 | 100 | 100 | 100 |



Ortsgemeinde Reichenberg

Teilhaushalt 03 Teilhaushalt 3

Haupt-Produktbereich
Produktbereich
Leistung

5
54
541000

Gestaltung Umwelt
Verkehrsflächen und -anlagen, ÖPNV
Gemeindestraßen

Teilhaushalt (03 Teilhaushalt 3)

| lfd. Nr. | Teilergebnishaushalt | Ergebnisse | Ansätze einschl. Nachträge | Ansätze | Ansätze | Planungsdaten | Planungsdaten |
|----------|--|------------|-------------------------------|---------|---------|---------------|---------------|
| | | 2024 | 2025 | 2026 | 2027 | 2028 | 2029 |
| | | in € | | | | | |
| | 52543000 an Gemeinden und Gemeindeverbände Erläuterungen: Einsatz Bauhof VG | 56,00 | 300 | 300 | 300 | 300 | 300 |
| E 11 | – Abschreibungen | 11.838,88 | 25.100 | 23.100 | 23.100 | 23.100 | 23.100 |
| | 53230000 gezahlte Investitionszuschüsse als Nutzungsberechtigter | 2.273,68 | 100 | 100 | 100 | 100 | 100 |
| | 53580000 Straßen, Wege, Plätze und Verkehrslenkungsanlagen | 9.455,38 | 25.000 | 23.000 | 23.000 | 23.000 | 23.000 |
| | 53590000 sonstige Bauten des Infrastrukturvermögens | 109,82 | 0 | 0 | 0 | 0 | 0 |
| E 12 | – Zuwendungen, Umlagen und sonstige Transferaufwendungen | 0,00 | 0 | 0 | 0 | 0 | 0 |
| E 13 | – Aufwendungen der sozialen Sicherung | 0,00 | 0 | 0 | 0 | 0 | 0 |
| E 14 | – Sonstige laufende Aufwendungen | 5,41 | 0 | 0 | 0 | 0 | 0 |
| | 56410000 Versicherungsbeiträge | 5,41 | 0 | 0 | 0 | 0 | 0 |
| E 15 | Summe der laufenden Aufwendungen aus Verwaltungstätigkeit | 15.418,16 | 29.450 | 28.100 | 28.100 | 28.100 | 28.100 |
| E 16 | Laufendes Ergebnis aus Verwaltungstätigkeit | -4.932,17 | -10.250 | -6.900 | -6.900 | -6.900 | -6.900 |
| E 17 | + Zinserträge und sonstige Finanzerträge | 0,00 | 0 | 0 | 0 | 0 | 0 |
| E 18 | – Zinsaufwendungen und sonstige Finanzaufwendungen | 0,00 | 0 | 0 | 0 | 0 | 0 |
| E 19 | Saldo der Zins- und sonstigen Finanzerträge und -aufwendungen | 0,00 | 0 | 0 | 0 | 0 | 0 |
| E 20 | Ordentliches Ergebnis | -4.932,17 | -10.250 | -6.900 | -6.900 | -6.900 | -6.900 |
| E 21 | Außerordentliches Ergebnis | 0,00 | 0 | 0 | 0 | 0 | 0 |
| E 22 | Saldo aus internen Leistungsbeziehungen | 0,00 | -500 | 0 | 0 | 0 | 0 |
| E 23 | Jahresergebnis (Jahresüberschuss /Jahresfehlbetrag) | -4.932,17 | -10.750 | -6.900 | -6.900 | -6.900 | -6.900 |



Ortsgemeinde Reichenberg

Teilhaushalt 03 Teilhaushalt 3

Haupt-Produktbereich 5
 Produktbereich 54
 Leistung 541000

Gestaltung Umwelt
 Verkehrsflächen und -anlagen, ÖPNV
 Gemeindestraßen

| Teilhaushalt (03 Teilhaushalt 3) | | | | | | | |
|-----------------------------------|---|------------|-------------------------------|---------|---------|---------------|---------------|
| lfd. Nr. | Teilfinanzhaushalt | Ergebnisse | Ansätze einschl. Nachträge | Ansätze | Ansätze | Planungsdaten | Planungsdaten |
| | | 2024 | 2025 | 2026 | 2027 | 2028 | 2029 |
| | | in € | | | | | |
| F 23 | Saldo der ordentlichen und außerordentlichen Ein- und Auszahlungen | 957,83 | 1.400 | 1.700 | 1.700 | 1.700 | 1.700 |
| F 24 | + Einzahlungen aus Investitionszuwendungen | 0,00 | 0 | 0 | 0 | 0 | 0 |
| | 68166200 vom Land | 0,00 | 0 | 0 | 0 | 0 | 0 |
| | 68167100 von privaten Unternehmen | 0,00 | 0 | 0 | 0 | 0 | 0 |
| F 25 | + Einzahlungen aus Beiträgen und ähnlichen Entgelten | 6.610,73 | 0 | 0 | 0 | 0 | 0 |
| | 68260000 Anzahlungen für Beiträge | 0,00 | 0 | 0 | 0 | 0 | 0 |
| | 68265900 von übrigen Bereichen | 6.610,73 | 0 | 0 | 0 | 0 | 0 |
| F 26 | + Sonstige Investitionseinzahlungen | 0,00 | 0 | 0 | 0 | 0 | 0 |
| F 27 | Summe der Einzahlungen aus Investitionstätigkeit | 6.610,73 | 0 | 0 | 0 | 0 | 0 |
| F 28 | – Auszahlungen für immaterielle Vermögensgegenstände | 0,00 | 0 | 0 | 0 | 0 | 0 |
| F 29 | – Auszahlungen für Sachanlagen | 0,00 | 0 | 0 | 0 | 0 | 0 |
| | 78531000 Auszahlungen für den Erwerb von Grund und Boden | 0,00 | 0 | 0 | 0 | 0 | 0 |
| | 78593000 Auszahlungen für Baumaßnahmen | 0,00 | 0 | 0 | 0 | 0 | 0 |
| F 30 | – Auszahlungen für Finanzanlagen | 0,00 | 0 | 0 | 0 | 0 | 0 |
| F 31 | – Sonstige Investitionsauszahlungen | 0,00 | 0 | 0 | 0 | 0 | 0 |
| F 32 | Summe der Auszahlungen aus Investitionstätigkeit | 0,00 | 0 | 0 | 0 | 0 | 0 |
| F 33 | Saldo der Ein- und Auszahlungen aus Investitionstätigkeit | 6.610,73 | 0 | 0 | 0 | 0 | 0 |
| F 34 | Finanzmittelüberschuss/ Finanzmittelfehlbetrag | 7.568,56 | 1.400 | 1.700 | 1.700 | 1.700 | 1.700 |
| F 35 | + Aufnahme von Investitionskrediten | 0,00 | 0 | 0 | 0 | 0 | 0 |
| F 36 | – Tilgung von Investitionskrediten | 0,00 | 0 | 0 | 0 | 0 | 0 |
| F 37 | Saldo der Ein- und Auszahlungen aus Investitionskrediten | 0,00 | 0 | 0 | 0 | 0 | 0 |
| F 38 | Veränderung der liquiden Mittel (ohne durchlaufende Gelder) | 0,00 | 0 | 0 | 0 | 0 | 0 |
| F 39 | Saldo der Ein- und Auszahlungen aus Krediten zur Liquiditätssicherung | 0,00 | 0 | 0 | 0 | 0 | 0 |
| F 40 | Saldo der Ein- und Auszahlungen aus Finanzierungstätigkeit | 0,00 | 0 | 0 | 0 | 0 | 0 |



Ortsgemeinde Reichenberg

Teilhaushalt 03 Teilhaushalt 3

Haupt-Produktbereich
Produktbereich
Leistung

5
54
542000

Gestaltung Umwelt
Verkehrsflächen und -anlagen, ÖPNV
Kreisstraßen

| Wesentliche Produkte des Teilhaushaltes (03 Teilhaushalt 3) | |
|---|--|
| Produkt: | 542000 Kreisstraßen |
| Produkt- / Leistungsbeschreibung: | Bereitstellung, Unterhaltung, Instandsetzung und Betrieb öffentlicher Gehwege an Kreisstraßen. Dies beinhaltet die laufende Unterhaltung, Oberflächenentwässerung, Straßenbeleuchtung und Straßenreinigung, Winterdienst an gemeindeeigenen Grundstücken, sowie die Abrechnung von Erschließungs- und Ausbaubeiträgen. |
| Auftragsgrundlage: | Landesstraßengesetz, Ausbau- und Erschließungsbeitragssatzungen, Beschlüsse des Ortsgemeinderates |
| Art der Aufgabe: | Pflichtaufgabe |
| Produktverantwortlich: | Ortsbürgermeister Christopher Daum |
| Zielgruppe: | Nutzer und Anlieger der Gehwege an Kreisstraßen |
| Ziele: | Bereitstellung und Unterhaltung von verkehrssicheren Gehwegen an der Kreisstraße. Dieses Ziel kann erst nach Ausbau der Kreisstraße erreicht werden! Überwachung der Baustellen und der Gewährleistungsfristen. Mittelfristig im Bereich der Unterhaltung Vergabe von Aufträgen im Rahmen von Jahresverträgen an Unternehmer. In Abstimmung mit anderen Ortsgemeinden, sowie den Verbandsgemeindewerken können hier kostengünstige Lösungen erreicht werden. Angemessene Kontrolle der Gehwege und Plätze durch Ortsbegehungen um damit schnelle und effektive Beseitigung von Schäden im Rahmen der Verkehrssicherungspflicht. Als baldige Umstellung der Straßenbeleuchtung auf effizientere Leuchtmittel. |
| Produktart: | Externes Produkt |
| Auftraggeber: | Ortsgemeinderat |
| Grundzahlen: | Anzahl installierte Lampen Anzahl qm Gehwegoberfläche 189 Einwohner vom 30.06.2009 (Hauptwohnung) 16.782,99 € Aufkommen der Grundsteuer |
| Kennzahlen: | X € Straßenbeleuchtungskosten / installierte Lampe X € Gehwegunterhaltungskosten / qm Gehwegoberfläche % vom Aufkommen der Grundsteuer B € / Einw |
| Erläuterungen | |

| Teilhaushalt (03 Teilhaushalt 3) | | | | | | | |
|-----------------------------------|--|------------|-------------------------------|---------|---------|---------------|---------------|
| lfd. Nr. | Teilergebnishaushalt | Ergebnisse | Ansätze einschl. Nachträge | Ansätze | Ansätze | Planungsdaten | Planungsdaten |
| | | 2024 | 2025 | 2026 | 2027 | 2028 | 2029 |
| | | in € | | | | | |
| E 1 | + Steuern und ähnliche Abgaben | 0,00 | 0 | 0 | 0 | 0 | 0 |
| E 2 | + Zuwendungen, allgemeine Umlagen und sonstige Transfererträge | 285,60 | 300 | 0 | 0 | 0 | 0 |
| | 41510000 Sonderposten aus Zuwendungen | 285,60 | 300 | 0 | 0 | 0 | 0 |
| E 3 | + Erträge der sozialen Sicherung | 0,00 | 0 | 0 | 0 | 0 | 0 |
| E 4 | + Öffentlich-rechtliche Leistungsentgelte | 0,00 | 0 | 0 | 0 | 0 | 0 |
| E 5 | + Privatrechtliche Leistungsentgelte | 0,00 | 0 | 0 | 0 | 0 | 0 |
| E 6 | + Kostenerstattungen und Kostenumlagen | 0,00 | 0 | 0 | 0 | 0 | 0 |
| E 7 | + Sonstige laufende Erträge | 0,00 | 0 | 0 | 0 | 0 | 0 |
| E 8 | Summe der laufenden Erträge aus Verwaltungstätigkeit | 285,60 | 300 | 0 | 0 | 0 | 0 |
| E 9 | – Personal- und Versorgungsaufwendungen | 0,00 | 0 | 0 | 0 | 0 | 0 |
| E 10 | – Aufwendungen für Sach- und Dienstleistungen | 0,00 | 0 | 0 | 0 | 0 | 0 |
| E 11 | – Abschreibungen | 467,85 | 500 | 500 | 500 | 500 | 500 |
| | 53580000 Straßen, Wege, Plätze und Verkehrslenkungsanlagen | 365,89 | 400 | 400 | 400 | 400 | 400 |
| | 53850000 Betriebs- und Geschäftsausstattung | 101,96 | 100 | 100 | 100 | 100 | 100 |
| E 12 | – Zuwendungen, Umlagen und sonstige Transferaufwendungen | 0,00 | 0 | 0 | 0 | 0 | 0 |
| E 13 | – Aufwendungen der sozialen Sicherung | 0,00 | 0 | 0 | 0 | 0 | 0 |
| E 14 | – Sonstige laufende Aufwendungen | 0,00 | 0 | 0 | 0 | 0 | 0 |
| E 15 | Summe der laufenden Aufwendungen aus Verwaltungstätigkeit | 467,85 | 500 | 500 | 500 | 500 | 500 |
| E 16 | Laufendes Ergebnis aus Verwaltungstätigkeit | -182,25 | -200 | -500 | -500 | -500 | -500 |
| E 17 | + Zinserträge und sonstige Finanzerträge | 0,00 | 0 | 0 | 0 | 0 | 0 |
| E 18 | – Zinsaufwendungen und sonstige Finanzaufwendungen | 0,00 | 0 | 0 | 0 | 0 | 0 |
| E 19 | Saldo der Zins- und sonstigen Finanzerträge und -aufwendungen | 0,00 | 0 | 0 | 0 | 0 | 0 |
| E 20 | Ordentliches Ergebnis | -182,25 | -200 | -500 | -500 | -500 | -500 |
| E 21 | Außerordentliches Ergebnis | 0,00 | 0 | 0 | 0 | 0 | 0 |
| E 22 | Saldo aus internen Leistungsbeziehungen | 0,00 | 0 | 0 | 0 | 0 | 0 |

**Ortsgemeinde Reichenberg****Teilhaushalt 03 Teilhaushalt 3**

Haupt-Produktbereich 5 Gestaltung Umwelt
Produktbereich 54 Verkehrsflächen und -anlagen, ÖPNV
Leistung 542000 Kreisstraßen

| Teilhaushalt (03 Teilhaushalt 3) | | | | | | | |
|-----------------------------------|--|------------|-------------------------------|---------|---------|---------------|---------------|
| lfd. Nr. | Teilergebnishaushalt | Ergebnisse | Ansätze einschl. Nachträge | Ansätze | Ansätze | Planungsdaten | Planungsdaten |
| | | 2024 | 2025 | 2026 | 2027 | 2028 | 2029 |
| | | in € | | | | | |
| E 23 | Jahresergebnis (Jahresüberschuss /Jahresfehlbetrag) | -182,25 | -200 | -500 | -500 | -500 | -500 |



Ortsgemeinde Reichenberg

Teilhaushalt 03 Teilhaushalt 3

| | | |
|----------------------|--------|-----------------------------------|
| Haupt-Produktbereich | 5 | Gestaltung Umwelt |
| Produktbereich | 55 | Natur- und Landschaftspflege |
| Leistung | 551000 | Öffentliches Grün, Landschaftsbau |

| Wesentliche Produkte des Teilhaushaltes (03 Teilhaushalt 3) | |
|---|--|
| Produkt: | 551000 Öffentliches Grün, Landschaftsbau |
| Produkt- / Leistungsbeschreibung: | Im gesamten Ortsbereich sind mit der Zeit zahlreiche Grünflächen angelegt worden. Sie werden regelmäßig gepflegt und unterhalten. Außerhalb des Ortsbereichs befinden sich lediglich Brach- und Ausgleichsflächen. |
| Auftragsgrundlage: | Bebauungspläne, Baugesetzbuch, Beschlüsse des Ortsgemeinderates |
| Art der Aufgabe: | Freiwillige Aufgabe |
| Produktverantwortlich: | Ortsbürgermeister Christopher Daum |
| Zielgruppe: | Einwohner, Grundstückseigentümer, Landwirte |
| Ziele: | Erhaltung der Grünanlagen zur Verschönerung und Repräsentation des Ortsbildes. Erhöhung der Attraktivität von öffentlichen Plätzen und Einrichtungen. Erhalt der natürlichen Lebensgrundlagen. Zurückdrängen nichtstandortheimischer Vegetation. Herstellen und Erhalt der Verkehrssicherheit bei Bäumen und Grünanlagen. Keine Kostensteigerung für den Bewirtschaftungsaufwand. Mittelfristig Übernahme von Pflegepatenschaften durch Ortsvereine und Einwohner. Ausgleich von Eingriffen durch die Bauleitplanung. Aufbau eines Ökokontos und Pflege bzw. Unterhaltung der hier eingebuchten Flächen. |
| Produktart: | Externes Produkt |
| Auftraggeber: | Ortsgemeinderat |
| Grundzahlen: | Einwohner vom 30.06.2013 (Hauptwohnung) €Jahresergebnis nach interner Leistungsverrechnung |
| Kennzahlen: | € / Einwohner |
| Erläuterungen | |

| Teilhaushalt (03 Teilhaushalt 3) | | | | | | | |
|----------------------------------|--|------------|-------------------------------|---------|---------|---------------|---------------|
| lfd. Nr. | Teilergebnishaushalt | Ergebnisse | Ansätze einschl. Nachträge | Ansätze | Ansätze | Planungsdaten | Planungsdaten |
| | | 2024 | 2025 | 2026 | 2027 | 2028 | 2029 |
| | | in € | | | | | |
| E 1 | + Steuern und ähnliche Abgaben | 0,00 | 0 | 0 | 0 | 0 | 0 |
| E 2 | + Zuwendungen, allgemeine Umlagen und sonstige Transfererträge | 0,00 | 0 | 0 | 0 | 0 | 0 |
| E 3 | + Erträge der sozialen Sicherung | 0,00 | 0 | 0 | 0 | 0 | 0 |
| E 4 | + Öffentlich-rechtliche Leistungsentgelte | 0,00 | 0 | 0 | 0 | 0 | 0 |
| E 5 | + Privatrechtliche Leistungsentgelte | 0,00 | 0 | 0 | 0 | 0 | 0 |
| E 6 | + Kostenerstattungen und Kostenumlagen | 0,00 | 0 | 0 | 0 | 0 | 0 |
| E 7 | + Sonstige laufende Erträge | 0,00 | 0 | 0 | 0 | 0 | 0 |
| E 8 | Summe der laufenden Erträge aus Verwaltungstätigkeit | 0,00 | 0 | 0 | 0 | 0 | 0 |
| E 9 | – Personal- und Versorgungsaufwendungen | 0,00 | 0 | 0 | 0 | 0 | 0 |
| E 10 | – Aufwendungen für Sach- und Dienstleistungen | 766,61 | 600 | 600 | 600 | 600 | 600 |
| | 52310000 Unterhaltung der Grundstücke, Außenanlagen, Gebäude und Gebäudeeinrichtungen | 40,61 | 500 | 500 | 500 | 500 | 500 |
| | 52320000 Bewirtschaftung der Grundstücke, Außenanlagen, Gebäude und Gebäudeeinrichtungen | 0,00 | 100 | 100 | 100 | 100 | 100 |
| | 52543000 an Gemeinden und Gemeindeverbände | 726,00 | 0 | 0 | 0 | 0 | 0 |
| E 11 | – Abschreibungen | 143,09 | 0 | 200 | 200 | 200 | 200 |
| | 53850000 Betriebs- und Geschäftsausstattung | 143,09 | 0 | 200 | 200 | 200 | 200 |
| E 12 | – Zuwendungen, Umlagen und sonstige Transferaufwendungen | 0,00 | 0 | 0 | 0 | 0 | 0 |
| E 13 | – Aufwendungen der sozialen Sicherung | 0,00 | 0 | 0 | 0 | 0 | 0 |
| E 14 | – Sonstige laufende Aufwendungen | 5,41 | 50 | 100 | 100 | 100 | 100 |
| | 56410000 Versicherungsbeiträge | 5,41 | 50 | 100 | 100 | 100 | 100 |
| E 15 | Summe der laufenden Aufwendungen aus Verwaltungstätigkeit | 915,11 | 650 | 900 | 900 | 900 | 900 |
| E 16 | Laufendes Ergebnis aus Verwaltungstätigkeit | -915,11 | -650 | -900 | -900 | -900 | -900 |
| E 17 | + Zinserträge und sonstige Finanzerträge | 0,00 | 0 | 0 | 0 | 0 | 0 |
| E 18 | – Zinsaufwendungen und sonstige Finanzaufwendungen | 0,00 | 0 | 0 | 0 | 0 | 0 |
| E 19 | Saldo der Zins- und sonstigen Finanzerträge und -aufwendungen | 0,00 | 0 | 0 | 0 | 0 | 0 |
| E 20 | Ordentliches Ergebnis | -915,11 | -650 | -900 | -900 | -900 | -900 |
| E 21 | Außerordentliches Ergebnis | 0,00 | 0 | 0 | 0 | 0 | 0 |

**Ortsgemeinde Reichenberg****Teilhaushalt 03 Teilhaushalt 3**

| | | |
|----------------------|--------|-----------------------------------|
| Haupt-Produktbereich | 5 | Gestaltung Umwelt |
| Produktbereich | 55 | Natur- und Landschaftspflege |
| Leistung | 551000 | Öffentliches Grün, Landschaftsbau |

| Teilhaushalt (03 Teilhaushalt 3) | | | | | | | |
|-----------------------------------|--|------------|-------------------------------|---------|---------|---------------|---------------|
| lfd. Nr. | Teilergebnishaushalt | Ergebnisse | Ansätze einschl. Nachträge | Ansätze | Ansätze | Planungsdaten | Planungsdaten |
| | | 2024 | 2025 | 2026 | 2027 | 2028 | 2029 |
| | | in € | | | | | |
| E 22 | Saldo aus internen Leistungsbeziehungen | 0,00 | -550 | 0 | 0 | 0 | 0 |
| E 23 | Jahresergebnis (Jahresüberschuss /Jahresfehlbetrag) | -915,11 | -1.200 | -900 | -900 | -900 | -900 |



Ortsgemeinde Reichenberg

Teilhaushalt 03 Teilhaushalt 3

Haupt-Produktbereich
Produktbereich
Leistung

5
55
551000

Gestaltung Umwelt
Natur- und Landschaftspflege
Öffentliches Grün, Landschaftsbau

| Teilhaushalt (03 Teilhaushalt 3) | | | | | | | |
|----------------------------------|---|------------|-------------------------------|---------|---------|---------------|---------------|
| Ifd. Nr. | Teilfinanzhaushalt | Ergebnisse | Ansätze einschl. Nachträge | Ansätze | Ansätze | Planungsdaten | Planungsdaten |
| | | 2024 | 2025 | 2026 | 2027 | 2028 | 2029 |
| | | in € | | | | | |
| F 23 | Saldo der ordentlichen und außerordentlichen Ein- und Auszahlungen | -772,16 | -1.150 | -700 | -700 | -700 | -700 |
| F 24 | + Einzahlungen aus Investitionszuwendungen | 0,00 | 0 | 0 | 0 | 0 | 0 |
| F 25 | + Einzahlungen aus Beiträgen und ähnlichen Entgelten | 0,00 | 0 | 0 | 0 | 0 | 0 |
| F 26 | + Sonstige Investitionseinzahlungen | 0,00 | 0 | 0 | 0 | 0 | 0 |
| F 27 | Summe der Einzahlungen aus Investitionstätigkeit | 0,00 | 0 | 0 | 0 | 0 | 0 |
| F 28 | – Auszahlungen für immaterielle Vermögensgegenstände | 0,00 | 0 | 0 | 0 | 0 | 0 |
| F 29 | – Auszahlungen für Sachanlagen | 0,00 | 0 | 0 | 0 | 0 | 0 |
| F 30 | – Auszahlungen für Finanzanlagen | 0,00 | 0 | 0 | 0 | 0 | 0 |
| F 31 | – Sonstige Investitionsauszahlungen | 0,00 | 0 | 0 | 0 | 0 | 0 |
| F 32 | Summe der Auszahlungen aus Investitionstätigkeit | 0,00 | 0 | 0 | 0 | 0 | 0 |
| F 33 | Saldo der Ein- und Auszahlungen aus Investitionstätigkeit | 0,00 | 0 | 0 | 0 | 0 | 0 |
| F 34 | Finanzmittelüberschuss/ Finanzmittelfehlbetrag | -772,16 | -1.150 | -700 | -700 | -700 | -700 |
| F 35 | + Aufnahme von Investitionskrediten | 0,00 | 0 | 0 | 0 | 0 | 0 |
| F 36 | – Tilgung von Investitionskrediten | 0,00 | 0 | 0 | 0 | 0 | 0 |
| F 37 | Saldo der Ein- und Auszahlungen aus Investitionskrediten | 0,00 | 0 | 0 | 0 | 0 | 0 |
| F 38 | Veränderung der liquiden Mittel (ohne durchlaufende Gelder) | 0,00 | 0 | 0 | 0 | 0 | 0 |
| F 39 | Saldo der Ein- und Auszahlungen aus Krediten zur Liquiditätssicherung | 0,00 | 0 | 0 | 0 | 0 | 0 |
| F 40 | Saldo der Ein- und Auszahlungen aus Finanzierungstätigkeit | 0,00 | 0 | 0 | 0 | 0 | 0 |



Ortsgemeinde Reichenberg

Teilhaushalt 03 Teilhaushalt 3

Haupt-Produktbereich 5
 Produktbereich 55
 Leistung 555900

Gestaltung Umwelt
 Natur- und Landschaftspflege
 Feldwege, Landwirtschaftswege, Wirtschaftswege

| Wesentliche Produkte des Teilhaushaltes (03 Teilhaushalt 3) | |
|---|---|
| Produkt: | 555900 Feldwege, Landwirtschaftswege, Wirtschaftswege |
| Produkt- / Leistungsbeschreibung: | Verbesserung und Erhaltung der Infrastruktur in der Landwirtschaft durch die Vorhaltung von Wirtschaftswegen. Kostenbeteiligung beim Ausbau und Unterhaltung durch die Jagdgenossenschaft. Mittelfristig Anstoßen einer Flurbereinigung zur Neuordnung der Feldflur. Dabei Reduzierung der Wegeflächen und Schaffung von Ausgleichsflächen. |
| Auftragsgrundlage: | Satzung über die Benutzung der Feld- und Waldwege, Gemeinderatsbeschlüsse |
| Art der Aufgabe: | Pflichtaufgabe |
| Produktverantwortlich: | Ortsbürgermeister Christopher Daum |
| Zielgruppe: | Landwirte, Einwohner |
| Ziele: | Verkehrssichere Bereitstellung und Instandhaltung der Wirtschaftswege, langfristig Verringerung des Wegenetzes durch Umlegung. Beibehaltung des Abrechnungssystems mit der Jagdgenossenschaft und somit keine Beitragsabrechnung mit den Anliegern der Grundstücke. |
| Produktart: | Externes Produkt |
| Auftraggeber: | Ortsgemeinderat |
| Grundzahlen: | haerschlossene Gemarkungsfläche (Gesamtgröße der Gemarkung abzüglich befriedete Fläche) XX km Wegellänge Einwohner vom 30.06.2013 |
| Kennzahlen: | €/ ha erschlossene Gemarkungsfläche XX € / km Wegelänge €/ Einwohner |
| Erläuterungen | |

| Teilhaushalt (03 Teilhaushalt 3) | | | | | | | |
|-----------------------------------|--|------------|-------------------------------|---------|---------|---------------|---------------|
| lfd. Nr. | Teilergebnishaushalt | Ergebnisse | Ansätze einschl. Nachträge | Ansätze | Ansätze | Planungsdaten | Planungsdaten |
| | | 2024 | 2025 | 2026 | 2027 | 2028 | 2029 |
| | | in € | | | | | |
| E 1 | + Steuern und ähnliche Abgaben | 0,00 | 0 | 0 | 0 | 0 | 0 |
| E 2 | + Zuwendungen, allgemeine Umlagen und sonstige Transfererträge | 4.444,45 | 4.600 | 4.600 | 4.600 | 4.600 | 4.600 |
| | 41510000 Sonderposten aus Zuwendungen | 4.444,45 | 4.600 | 4.600 | 4.600 | 4.600 | 4.600 |
| E 3 | + Erträge der sozialen Sicherung | 0,00 | 0 | 0 | 0 | 0 | 0 |
| E 4 | + Öffentlich-rechtliche Leistungsentgelte | 6.268,89 | 6.300 | 6.300 | 6.300 | 6.300 | 6.300 |
| | 43700000 Erträge aus der Auflösung von Sonderposten für Beiträge und ähnliche Entgelte | 6.268,89 | 6.300 | 6.300 | 6.300 | 6.300 | 6.300 |
| E 5 | + Privatrechtliche Leistungsentgelte | 0,00 | 0 | 0 | 0 | 0 | 0 |
| E 6 | + Kostenerstattungen und Kostenumlagen | 7.994,87 | 1.500 | 1.500 | 1.500 | 1.500 | 1.500 |
| | 44242000 vom Land | 7.665,00 | 0 | 0 | 0 | 0 | 0 |
| | 44290000 von übrigen Bereichen Erläuterungen: Erstattung Wegeunterhaltung durch Jagdgenossenschaft | 329,87 | 1.500 | 1.500 | 1.500 | 1.500 | 1.500 |
| E 7 | + Sonstige laufende Erträge | 0,00 | 0 | 0 | 0 | 0 | 0 |
| E 8 | Summe der laufenden Erträge aus Verwaltungstätigkeit | 18.708,21 | 12.400 | 12.400 | 12.400 | 12.400 | 12.400 |
| E 9 | – Personal- und Versorgungsaufwendungen | 0,00 | 0 | 0 | 0 | 0 | 0 |
| E 10 | – Aufwendungen für Sach- und Dienstleistungen | 329,87 | 1.500 | 1.500 | 1.500 | 1.500 | 1.500 |
| | 52330000 Unterhaltung des Infrastrukturvermögens | 329,87 | 1.500 | 1.500 | 1.500 | 1.500 | 1.500 |
| E 11 | – Abschreibungen | 10.661,88 | 10.800 | 10.700 | 10.700 | 10.700 | 10.700 |
| | 53580000 Straßen, Wege, Plätze und Verkehrslenkungsanlagen | 10.661,88 | 10.700 | 10.700 | 10.700 | 10.700 | 10.700 |
| | 53850000 Betriebs- und Geschäftsausstattung | 0,00 | 100 | 0 | 0 | 0 | 0 |
| E 12 | – Zuwendungen, Umlagen und sonstige Transferaufwendungen | 0,00 | 0 | 0 | 0 | 0 | 0 |
| E 13 | – Aufwendungen der sozialen Sicherung | 0,00 | 0 | 0 | 0 | 0 | 0 |
| E 14 | – Sonstige laufende Aufwendungen | 0,00 | 0 | 0 | 0 | 0 | 0 |
| E 15 | Summe der laufenden Aufwendungen aus Verwaltungstätigkeit | 10.991,75 | 12.300 | 12.200 | 12.200 | 12.200 | 12.200 |
| E 16 | Laufendes Ergebnis aus Verwaltungstätigkeit | 7.716,46 | 100 | 200 | 200 | 200 | 200 |
| E 17 | + Zinserträge und sonstige Finanzerträge | 0,00 | 0 | 0 | 0 | 0 | 0 |
| E 18 | – Zinsaufwendungen und sonstige Finanzaufwendungen | 0,00 | 0 | 0 | 0 | 0 | 0 |



Ortsgemeinde Reichenberg

Teilhaushalt 03 Teilhaushalt 3

| | | |
|----------------------|--------|--|
| Haupt-Produktbereich | 5 | Gestaltung Umwelt |
| Produktbereich | 55 | Natur- und Landschaftspflege |
| Leistung | 555900 | Feldwege, Landwirtschaftswege, Wirtschaftswege |

Teilhaushalt (03 Teilhaushalt 3)

| lfd. Nr. | Teilergebnishaushalt | Ergebnisse | Ansätze einschl. Nachträge | Ansätze | Ansätze | Planungsdaten | Planungsdaten |
|----------|---|------------|-------------------------------|---------|---------|---------------|---------------|
| | | 2024 | 2025 | 2026 | 2027 | 2028 | 2029 |
| | | in € | | | | | |
| E 19 | Saldo der Zins- und sonstigen Finanzerträge und -aufwendungen | 0,00 | 0 | 0 | 0 | 0 | 0 |
| E 20 | Ordentliches Ergebnis | 7.716,46 | 100 | 200 | 200 | 200 | 200 |
| E 21 | Außerordentliches Ergebnis | 0,00 | 0 | 0 | 0 | 0 | 0 |
| E 22 | Saldo aus internen Leistungsbeziehungen | 0,00 | 0 | 0 | 0 | 0 | 0 |
| E 23 | Jahresergebnis (Jahresüberschuss /Jahresfehlbetrag) | 7.716,46 | 100 | 200 | 200 | 200 | 200 |



Teilhaushalt 03 Teilhaushalt 3

| | | |
|----------------------|--------|--|
| Haupt-Produktbereich | 5 | Gestaltung Umwelt |
| Produktbereich | 55 | Natur- und Landschaftspflege |
| Leistung | 555900 | Feldwege, Landwirtschaftswege, Wirtschaftswege |

| Teilhaushalt (03 Teilhaushalt 3) | | | | | | | |
|----------------------------------|---|------------|---------------------------------------|-----------------|-----------------|-----------------------|-----------------------|
| lfd. Nr. | Teilfinanzhaushalt | Ergebnisse | Ansätze einschl. Nachträge 2025 | Ansätze 2026 | Ansätze 2027 | Planungsdaten 2028 | Planungsdaten 2029 |
| | | in € | | | | | |
| | | | | | | | |
| F 23 | Saldo der ordentlichen und außerordentlichen Ein- und Auszahlungen | 7.665,00 | 0 | 0 | 0 | 0 | 0 |
| F 24 | + Einzahlungen aus Investitionszuwendungen | 0,00 | 0 | 0 | 0 | 0 | 0 |
| F 25 | + Einzahlungen aus Beiträgen und ähnlichen Entgelten | 0,00 | 0 | 0 | 0 | 0 | 0 |
| F 26 | + Sonstige Investitionseinzahlungen | 0,00 | 0 | 0 | 0 | 0 | 0 |
| F 27 | Summe der Einzahlungen aus Investitionstätigkeit | 0,00 | 0 | 0 | 0 | 0 | 0 |
| F 28 | – Auszahlungen für immaterielle Vermögensgegenstände | 0,00 | 0 | 0 | 0 | 0 | 0 |
| F 29 | – Auszahlungen für Sachanlagen | 0,00 | 0 | 0 | 0 | 0 | 0 |
| F 30 | – Auszahlungen für Finanzanlagen | 0,00 | 0 | 0 | 0 | 0 | 0 |
| F 31 | – Sonstige Investitionsauszahlungen | 0,00 | 0 | 0 | 0 | 0 | 0 |
| F 32 | Summe der Auszahlungen aus Investitionstätigkeit | 0,00 | 0 | 0 | 0 | 0 | 0 |
| F 33 | Saldo der Ein- und Auszahlungen aus Investitionstätigkeit | 0,00 | 0 | 0 | 0 | 0 | 0 |
| F 34 | Finanzmittelüberschuss/ Finanzmittelfehlbetrag | 7.665,00 | 0 | 0 | 0 | 0 | 0 |
| F 35 | + Aufnahme von Investitionskrediten | 0,00 | 0 | 0 | 0 | 0 | 0 |
| F 36 | – Tilgung von Investitionskrediten | 0,00 | 0 | 0 | 0 | 0 | 0 |
| F 37 | Saldo der Ein- und Auszahlungen aus Investitionskrediten | 0,00 | 0 | 0 | 0 | 0 | 0 |
| F 38 | Veränderung der liquiden Mittel (ohne durchlaufende Gelder) | 0,00 | 0 | 0 | 0 | 0 | 0 |
| F 39 | Saldo der Ein- und Auszahlungen aus Krediten zur Liquiditätssicherung | 0,00 | 0 | 0 | 0 | 0 | 0 |
| F 40 | Saldo der Ein- und Auszahlungen aus Finanzierungstätigkeit | 0,00 | 0 | 0 | 0 | 0 | 0 |



Teilhaushalt 4



Produkte

553000 Friedhofs- und Bestattungswesen



Ortsgemeinde Reichenberg

Teilhaushalt 04 Teilhaushalt 4

Dem Teilhaushalt zugeordnete Produkte: 55 Natur- und Landschaftspflege

| Teilhaushalt (04 Teilhaushalt 4) | | | | | | | |
|-----------------------------------|--|------------|-------------------------------|---------|---------|---------------|---------------|
| lfd. Nr. | Teilergebnishaushalt | Ergebnisse | Ansätze einschl. Nachträge | Ansätze | Ansätze | Planungsdaten | Planungsdaten |
| | | 2024 | 2025 | 2026 | 2027 | 2028 | 2029 |
| | | in € | | | | | |
| E 1 | + Steuern und ähnliche Abgaben | 0,00 | 0 | 0 | 0 | 0 | 0 |
| E 2 | + Zuwendungen, allgemeine Umlagen und sonstige Transfererträge | 320,76 | 450 | 400 | 400 | 400 | 400 |
| E 3 | + Erträge der sozialen Sicherung | 0,00 | 0 | 0 | 0 | 0 | 0 |
| E 4 | + Öffentlich-rechtliche Leistungsentgelte | 0,00 | 3.100 | 2.200 | 2.200 | 2.200 | 2.200 |
| E 5 | + Privatrechtliche Leistungsentgelte | 0,00 | 0 | 0 | 0 | 0 | 0 |
| E 6 | + Kostenerstattungen und Kostenumlagen | 0,00 | 0 | 0 | 0 | 0 | 0 |
| E 7 | + Sonstige laufende Erträge | 0,00 | 0 | 0 | 0 | 0 | 0 |
| E 8 | Summe der laufenden Erträge aus Verwaltungstätigkeit | 320,76 | 3.550 | 2.600 | 2.600 | 2.600 | 2.600 |
| E 9 | – Personal- und Versorgungsaufwendungen | 0,00 | 0 | 0 | 0 | 0 | 0 |
| E 10 | – Aufwendungen für Sach- und Dienstleistungen | 577,60 | 750 | 1.100 | 900 | 900 | 900 |
| E 11 | – Abschreibungen | 1.034,22 | 1.200 | 1.100 | 1.100 | 1.100 | 1.100 |
| E 12 | – Zuwendungen, Umlagen und sonstige Transferaufwendungen | 0,00 | 0 | 0 | 0 | 0 | 0 |
| E 13 | – Aufwendungen der sozialen Sicherung | 0,00 | 0 | 0 | 0 | 0 | 0 |
| E 14 | – Sonstige laufende Aufwendungen | 246,20 | 250 | 300 | 300 | 300 | 300 |
| E 15 | Summe der laufenden Aufwendungen aus Verwaltungstätigkeit | 1.858,02 | 2.200 | 2.500 | 2.300 | 2.300 | 2.300 |
| E 16 | Laufendes Ergebnis aus Verwaltungstätigkeit | -1.537,26 | 1.350 | 100 | 300 | 300 | 300 |
| E 17 | + Zinserträge und sonstige Finanzerträge | 0,00 | 0 | 0 | 0 | 0 | 0 |
| E 18 | – Zinsaufwendungen und sonstige Finanzaufwendungen | 0,00 | 0 | 0 | 0 | 0 | 0 |
| E 19 | Saldo der Zins- und sonstigen Finanzerträge und -aufwendungen | 0,00 | 0 | 0 | 0 | 0 | 0 |
| E 20 | Ordentliches Ergebnis | -1.537,26 | 1.350 | 100 | 300 | 300 | 300 |
| E 21 | Außerordentliches Ergebnis | 0,00 | 0 | 0 | 0 | 0 | 0 |
| E 22 | Saldo aus internen Leistungsbeziehungen | 0,00 | -550 | 0 | 0 | 0 | 0 |
| E 23 | Jahresergebnis (Jahresüberschuss /Jahresfehlbetrag) | -1.537,26 | 800 | 100 | 300 | 300 | 300 |



| Teilhaushalt (04 Teilhaushalt 4) | | | | | | | |
|-----------------------------------|---|------------|-------------------------------|---------|---------|---------------|---------------|
| lfd. Nr. | Teilfinanzhaushalt | Ergebnisse | Ansätze einschl. Nachträge | Ansätze | Ansätze | Planungsdaten | Planungsdaten |
| | | 2024 | 2025 | 2026 | 2027 | 2028 | 2029 |
| | | in € | | | | | |
| F 23 | Saldo der ordentlichen und außerordentlichen Ein- und Auszahlungen | 1.792,98 | 550 | 900 | 1.100 | 1.100 | 1.100 |
| F 24 | + Einzahlungen aus Investitionszuwendungen | 0,00 | 0 | 0 | 0 | 0 | 0 |
| F 25 | + Einzahlungen aus Beiträgen und ähnlichen Entgelten | 0,00 | 1.500 | 0 | 0 | 0 | 0 |
| F 26 | + Sonstige Investitionseinzahlungen | 0,00 | 0 | 0 | 0 | 0 | 0 |
| F 27 | Summe der Einzahlungen aus Investitionstätigkeit | 0,00 | 1.500 | 0 | 0 | 0 | 0 |
| F 28 | – Auszahlungen für immaterielle Vermögensgegenstände | 0,00 | 0 | 0 | 0 | 0 | 0 |
| F 29 | – Auszahlungen für Sachanlagen | 0,00 | 0 | 0 | 0 | 0 | 0 |
| F 30 | – Auszahlungen für Finanzanlagen | 0,00 | 0 | 0 | 0 | 0 | 0 |
| F 31 | – Sonstige Investitionsauszahlungen | 0,00 | 0 | 0 | 0 | 0 | 0 |
| F 32 | Summe der Auszahlungen aus Investitionstätigkeit | 0,00 | 0 | 0 | 0 | 0 | 0 |
| F 33 | Saldo der Ein- und Auszahlungen aus Investitionstätigkeit | 0,00 | 1.500 | 0 | 0 | 0 | 0 |
| F 34 | Finanzmittelüberschuss/ Finanzmittelfehlbetrag | 1.792,98 | 2.050 | 900 | 1.100 | 1.100 | 1.100 |
| F 35 | + Aufnahme von Investitionskrediten | 0,00 | 0 | 0 | 0 | 0 | 0 |
| F 36 | – Tilgung von Investitionskrediten | 0,00 | 0 | 0 | 0 | 0 | 0 |
| F 37 | Saldo der Ein- und Auszahlungen aus Investitionskrediten | 0,00 | 0 | 0 | 0 | 0 | 0 |
| F 38 | Veränderung der liquiden Mittel (ohne durchlaufende Gelder) | 0,00 | 0 | 0 | 0 | 0 | 0 |
| F 39 | Saldo der Ein- und Auszahlungen aus Krediten zur Liquiditätssicherung | 0,00 | 0 | 0 | 0 | 0 | 0 |
| F 40 | Saldo der Ein- und Auszahlungen aus Finanzierungstätigkeit | 0,00 | 0 | 0 | 0 | 0 | 0 |



Ortsgemeinde Reichenberg

Teilhaushalt 04 Teilhaushalt 4

Haupt-Produktbereich 5
 Produktbereich 55
 Leistung 553000

Gestaltung Umwelt
 Natur- und Landschaftspflege
 Friedhofs- und Bestattungswesen

| Wesentliche Produkte des Teilhaushaltes (04 Teilhaushalt 4) | |
|---|--|
| Produkt: | 553000 Friedhofs- und Bestattungswesen |
| Produkt- / Leistungsbeschreibung: | Der Friedhof besteht aus dem Gräberfeld, der Leichenhalle, den Gehwegen und der Einfriedung. Der Parkplatz incl. Wendehammer auf dem Vorgelände ist ebenfalls dem Friedhof zuzurechnen. |
| Auftragsgrundlage: | Bestattungsgesetz, Friedhofsgebührensatzung, Friedhofssatzung |
| Art der Aufgabe: | Pflichtaufgabe |
| Produktverantwortlich: | Ortsbürgermeister Christopher Daum |
| Zielgruppe: | Hinterbliebene und Nutzungsberechtigte der Grabstätten, sowie alle Besucher des Friedhofs. |
| Ziele: | Instandhaltung der gesamten Friedhofsanlagen. Angemessene Vorhaltung für alle Bestattungsarten. Effektiver Einsatz zur Unterhaltung und Bewirtschaftung. Fachgerechte Aufbewahrung der Leichen und Urnen vom Zeitpunkt der Überführung bis zu deren Bestattung. Würdige, ortsübliche und pietätvolle Bestattung aller Verstorbenen. Sicherstellung der Verkehrssicherungspflicht hauptsächlich bei den Grabsteinen. Vorhalten einer Wasserentnahmestelle. Anfertigung von Belegungsplänen, um eine einfache Verwaltung der Grabnutzungsrechte für die Zukunft zu ermöglichen. Es ist eine Kostendeckung für den gesamten Friedhof anzustreben. |
| Produktart: | Externes Produkt |
| Auftraggeber: | Ortsgemeinderat |
| Grundzahlen: | Einwohner vom 30.06.2009 (Hauptwohnung) Beisetzungen der letzten 6 Jahre (2003 bis 2008) Durchschnitt Beisetzung / Jahr der letzten 6 Ja |
| Kennzahlen: | € / Beisetzung (Durchschnitt Beisetzungen der letzten 6 Jahre) € / Einwohner |
| Erläuterungen | |

| Teilhaushalt (04 Teilhaushalt 4) | | | | | | | |
|----------------------------------|--|---------------|----------------------------|--------------|--------------|---------------|---------------|
| lfd. Nr. | Teilergebnishaushalt | Ergebnisse | Ansätze einschl. Nachträge | Ansätze | Ansätze | Planungsdaten | Planungsdaten |
| | | 2024 | 2025 | 2026 | 2027 | 2028 | 2029 |
| | | in € | | | | | |
| E 1 | + Steuern und ähnliche Abgaben | 0,00 | 0 | 0 | 0 | 0 | 0 |
| E 2 | + Zuwendungen, allgemeine Umlagen und sonstige Transfererträge | 320,76 | 450 | 400 | 400 | 400 | 400 |
| | 41441000 vom Bund Erläuterungen: Zuwendung Kriegsgräber | 26,45 | 50 | 100 | 100 | 100 | 100 |
| | 41510000 Sonderposten aus Zuwendungen | 294,31 | 400 | 300 | 300 | 300 | 300 |
| E 3 | + Erträge der sozialen Sicherung | 0,00 | 0 | 0 | 0 | 0 | 0 |
| E 4 | + Öffentlich-rechtliche Leistungsentgelte | 0,00 | 3.100 | 2.200 | 2.200 | 2.200 | 2.200 |
| | 43224000 für das Bestattungswesen Erläuterungen: bisherige Buchungsstelle 55300.43210000 | 0,00 | 1.200 | 1.400 | 1.400 | 1.400 | 1.400 |
| | 43240000 Entgelte für die Pflege von Gräbern | 0,00 | 800 | 800 | 800 | 800 | 800 |
| | 43900000 Erträge aus der Auflösung von Sonderposten für Grabnutzungsentgelte | 0,00 | 1.100 | 0 | 0 | 0 | 0 |
| E 5 | + Privatrechtliche Leistungsentgelte | 0,00 | 0 | 0 | 0 | 0 | 0 |
| E 6 | + Kostenerstattungen und Kostenumlagen | 0,00 | 0 | 0 | 0 | 0 | 0 |
| E 7 | + Sonstige laufende Erträge | 0,00 | 0 | 0 | 0 | 0 | 0 |
| E 8 | Summe der laufenden Erträge aus Verwaltungstätigkeit | 320,76 | 3.550 | 2.600 | 2.600 | 2.600 | 2.600 |
| E 9 | – Personal- und Versorgungsaufwendungen | 0,00 | 0 | 0 | 0 | 0 | 0 |
| E 10 | – Aufwendungen für Sach- und Dienstleistungen | 577,60 | 750 | 1.100 | 900 | 900 | 900 |
| | 52200000 Aufwendungen für Energie / Wasser / Abwasser / Abfall | 374,51 | 400 | 400 | 400 | 400 | 400 |
| | 52310000 Unterhaltung der Grundstücke, Außenanlagen, Gebäude und Gebäudeeinrichtungen | 0,00 | 200 | 400 | 200 | 200 | 200 |
| | 52380000 Geringwertige Geräte, Ausstattungs-, Ausrüstungs- und sonstige Gebrauchsgegenstände Erläuterungen: Anschaffungen bis 60 € netto | 0,00 | 50 | 0 | 0 | 0 | 0 |
| | 52470000 Sonstige Verbrauchsmittel | 0,00 | 100 | 100 | 100 | 100 | 100 |
| | 52920000 sonstige Aufwendungen für Dienstleistungen | 203,09 | 0 | 200 | 200 | 200 | 200 |
| E 11 | – Abschreibungen | 1.034,22 | 1.200 | 1.100 | 1.100 | 1.100 | 1.100 |



Ortsgemeinde Reichenberg

Teilhaushalt 04 Teilhaushalt 4

| | | |
|----------------------|--------|---------------------------------|
| Haupt-Produktbereich | 5 | Gestaltung Umwelt |
| Produktbereich | 55 | Natur- und Landschaftspflege |
| Leistung | 553000 | Friedhofs- und Bestattungswesen |

Teilhaushalt (04 Teilhaushalt 4)

| lfd. Nr. | Teilergebnishaushalt | Ergebnisse | Ansätze einschl. Nachträge 2025 | Ansätze 2026 | Ansätze 2027 | Planungsdaten 2028 | Planungsdaten 2029 |
|----------|--|------------------|---------------------------------------|-----------------|-----------------|-----------------------|-----------------------|
| | | 2024 | | | | | |
| | | in € | | | | | |
| | 53490000 mit sonstigen Gebäuden | 1.034,22 | 1.200 | 1.100 | 1.100 | 1.100 | 1.100 |
| E 12 | – Zuwendungen, Umlagen und sonstige Transferaufwendungen | 0,00 | 0 | 0 | 0 | 0 | 0 |
| E 13 | – Aufwendungen der sozialen Sicherung | 0,00 | 0 | 0 | 0 | 0 | 0 |
| E 14 | – Sonstige laufende Aufwendungen | 246,20 | 250 | 300 | 300 | 300 | 300 |
| | 56410000 Versicherungsbeiträge | 246,20 | 250 | 300 | 300 | 300 | 300 |
| E 15 | Summe der laufenden Aufwendungen aus Verwaltungstätigkeit | 1.858,02 | 2.200 | 2.500 | 2.300 | 2.300 | 2.300 |
| E 16 | Laufendes Ergebnis aus Verwaltungstätigkeit | -1.537,26 | 1.350 | 100 | 300 | 300 | 300 |
| E 17 | + Zinserträge und sonstige Finanzerträge | 0,00 | 0 | 0 | 0 | 0 | 0 |
| E 18 | – Zinsaufwendungen und sonstige Finanzaufwendungen | 0,00 | 0 | 0 | 0 | 0 | 0 |
| E 19 | Saldo der Zins- und sonstigen Finanzerträge und -aufwendungen | 0,00 | 0 | 0 | 0 | 0 | 0 |
| E 20 | Ordentliches Ergebnis | -1.537,26 | 1.350 | 100 | 300 | 300 | 300 |
| E 21 | Außerordentliches Ergebnis | 0,00 | 0 | 0 | 0 | 0 | 0 |
| E 22 | Saldo aus internen Leistungsbeziehungen | 0,00 | -550 | 0 | 0 | 0 | 0 |
| E 23 | Jahresergebnis (Jahresüberschuss /Jahresfehlbetrag) | -1.537,26 | 800 | 100 | 300 | 300 | 300 |



Ortsgemeinde Reichenberg

Teilhaushalt 04 Teilhaushalt 4

Haupt-Produktbereich 5
 Produktbereich 55
 Leistung 553000

Gestaltung Umwelt
 Natur- und Landschaftspflege
 Friedhofs- und Bestattungswesen

| Teilhaushalt (04 Teilhaushalt 4) | | | | | | | |
|-----------------------------------|---|------------|-------------------------------|---------|---------|---------------|---------------|
| lfd. Nr. | Teilfinanzhaushalt | Ergebnisse | Ansätze einschl. Nachträge | Ansätze | Ansätze | Planungsdaten | Planungsdaten |
| | | 2024 | 2025 | 2026 | 2027 | 2028 | 2029 |
| | | in € | | | | | |
| F 23 | Saldo der ordentlichen und außerordentlichen Ein- und Auszahlungen | 1.792,98 | 550 | 900 | 1.100 | 1.100 | 1.100 |
| F 24 | + Einzahlungen aus Investitionszuwendungen | 0,00 | 0 | 0 | 0 | 0 | 0 |
| F 25 | + Einzahlungen aus Beiträgen und ähnlichen Entgelten | 0,00 | 1.500 | 0 | 0 | 0 | 0 |
| | 68270000 Grabnutzungsentgelte | 0,00 | 1.500 | 0 | 0 | 0 | 0 |
| F 26 | + Sonstige Investitionseinzahlungen | 0,00 | 0 | 0 | 0 | 0 | 0 |
| F 27 | Summe der Einzahlungen aus Investitionstätigkeit | 0,00 | 1.500 | 0 | 0 | 0 | 0 |
| F 28 | – Auszahlungen für immaterielle Vermögensgegenstände | 0,00 | 0 | 0 | 0 | 0 | 0 |
| F 29 | – Auszahlungen für Sachanlagen | 0,00 | 0 | 0 | 0 | 0 | 0 |
| F 30 | – Auszahlungen für Finanzanlagen | 0,00 | 0 | 0 | 0 | 0 | 0 |
| F 31 | – Sonstige Investitionsauszahlungen | 0,00 | 0 | 0 | 0 | 0 | 0 |
| F 32 | Summe der Auszahlungen aus Investitionstätigkeit | 0,00 | 0 | 0 | 0 | 0 | 0 |
| F 33 | Saldo der Ein- und Auszahlungen aus Investitionstätigkeit | 0,00 | 1.500 | 0 | 0 | 0 | 0 |
| F 34 | Finanzmittelüberschuss/ Finanzmittelfehlbetrag | 1.792,98 | 2.050 | 900 | 1.100 | 1.100 | 1.100 |
| F 35 | + Aufnahme von Investitionskrediten | 0,00 | 0 | 0 | 0 | 0 | 0 |
| F 36 | – Tilgung von Investitionskrediten | 0,00 | 0 | 0 | 0 | 0 | 0 |
| F 37 | Saldo der Ein- und Auszahlungen aus Investitionskrediten | 0,00 | 0 | 0 | 0 | 0 | 0 |
| F 38 | Veränderung der liquiden Mittel (ohne durchlaufende Gelder) | 0,00 | 0 | 0 | 0 | 0 | 0 |
| F 39 | Saldo der Ein- und Auszahlungen aus Krediten zur Liquiditätssicherung | 0,00 | 0 | 0 | 0 | 0 | 0 |
| F 40 | Saldo der Ein- und Auszahlungen aus Finanzierungstätigkeit | 0,00 | 0 | 0 | 0 | 0 | 0 |



Teilhaushalt 5

Produkte

555100 Kommunale Forstwirtschaft



Ortsgemeinde Reichenberg

Teilhaushalt 05 Teilhaushalt 5

Dem Teilhaushalt zugeordnete Produkte: 55 Natur- und Landschaftspflege

| Teilhaushalt (05 Teilhaushalt 5) | | | | | | | |
|----------------------------------|--|------------|-------------------------------|---------|---------|---------------|---------------|
| lfd. Nr. | Teilergebnishaushalt | Ergebnisse | Ansätze einschl. Nachträge | Ansätze | Ansätze | Planungsdaten | Planungsdaten |
| | | 2024 | 2025 | 2026 | 2027 | 2028 | 2029 |
| | | in € | | | | | |
| E 1 | + Steuern und ähnliche Abgaben | 0,00 | 0 | 0 | 0 | 0 | 0 |
| E 2 | + Zuwendungen, allgemeine Umlagen und sonstige Transfererträge | 2.851,54 | 2.900 | 2.900 | 2.900 | 2.900 | 2.900 |
| E 3 | + Erträge der sozialen Sicherung | 0,00 | 0 | 0 | 0 | 0 | 0 |
| E 4 | + Öffentlich-rechtliche Leistungsentgelte | 514,18 | 500 | 500 | 500 | 500 | 500 |
| E 5 | + Privatrechtliche Leistungsentgelte | 240,00 | 3.000 | 3.200 | 3.200 | 3.200 | 3.200 |
| E 6 | + Kostenerstattungen und Kostenumlagen | 0,00 | 500 | 500 | 500 | 500 | 500 |
| E 7 | + Sonstige laufende Erträge | 0,00 | 0 | 0 | 0 | 0 | 0 |
| E 8 | Summe der laufenden Erträge aus Verwaltungstätigkeit | 3.605,72 | 6.900 | 7.100 | 7.100 | 7.100 | 7.100 |
| E 9 | – Personal- und Versorgungsaufwendungen | 0,00 | 0 | 0 | 0 | 0 | 0 |
| E 10 | – Aufwendungen für Sach- und Dienstleistungen | 1.316,08 | 3.400 | 10.000 | 10.000 | 10.000 | 10.000 |
| E 11 | – Abschreibungen | 961,92 | 1.100 | 1.100 | 1.100 | 1.100 | 1.100 |
| E 12 | – Zuwendungen, Umlagen und sonstige Transferaufwendungen | 0,00 | 0 | 0 | 0 | 0 | 0 |
| E 13 | – Aufwendungen der sozialen Sicherung | 0,00 | 0 | 0 | 0 | 0 | 0 |
| E 14 | – Sonstige laufende Aufwendungen | 992,37 | 900 | 1.000 | 1.000 | 1.000 | 1.000 |
| E 15 | Summe der laufenden Aufwendungen aus Verwaltungstätigkeit | 3.270,37 | 5.400 | 12.100 | 12.100 | 12.100 | 12.100 |
| E 16 | Laufendes Ergebnis aus Verwaltungstätigkeit | 335,35 | 1.500 | -5.000 | -5.000 | -5.000 | -5.000 |
| E 17 | + Zinserträge und sonstige Finanzerträge | 0,00 | 0 | 0 | 0 | 0 | 0 |
| E 18 | – Zinsaufwendungen und sonstige Finanzaufwendungen | 0,00 | 0 | 0 | 0 | 0 | 0 |
| E 19 | Saldo der Zins- und sonstigen Finanzerträge und -aufwendungen | 0,00 | 0 | 0 | 0 | 0 | 0 |
| E 20 | Ordentliches Ergebnis | 335,35 | 1.500 | -5.000 | -5.000 | -5.000 | -5.000 |
| E 21 | Außerordentliches Ergebnis | 0,00 | 0 | 0 | 0 | 0 | 0 |
| E 22 | Saldo aus internen Leistungsbeziehungen | 0,00 | 0 | 0 | 0 | 0 | 0 |
| E 23 | Jahresergebnis (Jahresüberschuss /Jahresfehlbetrag) | 335,35 | 1.500 | -5.000 | -5.000 | -5.000 | -5.000 |



| Teilhaushalt (05 Teilhaushalt 5) | | | | | | | |
|----------------------------------|---|------------|-------------------------------|---------|---------|---------------|---------------|
| lfd. Nr. | Teilfinanzhaushalt | Ergebnisse | Ansätze einschl. Nachträge | Ansätze | Ansätze | Planungsdaten | Planungsdaten |
| | | 2024 | 2025 | 2026 | 2027 | 2028 | 2029 |
| | | in € | | | | | |
| F 23 | Saldo der ordentlichen und außerordentlichen Ein- und Auszahlungen | 324,53 | 1.500 | -5.000 | -5.000 | -5.000 | -5.000 |
| F 24 | + Einzahlungen aus Investitionszuwendungen | 0,00 | 0 | 0 | 0 | 0 | 0 |
| F 25 | + Einzahlungen aus Beiträgen und ähnlichen Entgelten | 0,00 | 0 | 0 | 0 | 0 | 0 |
| F 26 | + Sonstige Investitionseinzahlungen | 0,00 | 0 | 0 | 0 | 0 | 0 |
| F 27 | Summe der Einzahlungen aus Investitionstätigkeit | 0,00 | 0 | 0 | 0 | 0 | 0 |
| F 28 | – Auszahlungen für immaterielle Vermögensgegenstände | 0,00 | 0 | 0 | 0 | 0 | 0 |
| F 29 | – Auszahlungen für Sachanlagen | 0,00 | 0 | 0 | 0 | 0 | 0 |
| F 30 | – Auszahlungen für Finanzanlagen | 0,00 | 0 | 0 | 0 | 0 | 0 |
| F 31 | – Sonstige Investitionsauszahlungen | 0,00 | 0 | 0 | 0 | 0 | 0 |
| F 32 | Summe der Auszahlungen aus Investitionstätigkeit | 0,00 | 0 | 0 | 0 | 0 | 0 |
| F 33 | Saldo der Ein- und Auszahlungen aus Investitionstätigkeit | 0,00 | 0 | 0 | 0 | 0 | 0 |
| F 34 | Finanzmittelüberschuss/ Finanzmittelfehlbetrag | 324,53 | 1.500 | -5.000 | -5.000 | -5.000 | -5.000 |
| F 35 | + Aufnahme von Investitionskrediten | 0,00 | 0 | 0 | 0 | 0 | 0 |
| F 36 | – Tilgung von Investitionskrediten | 0,00 | 0 | 0 | 0 | 0 | 0 |
| F 37 | Saldo der Ein- und Auszahlungen aus Investitionskrediten | 0,00 | 0 | 0 | 0 | 0 | 0 |
| F 38 | Veränderung der liquiden Mittel (ohne durchlaufende Gelder) | 0,00 | 0 | 0 | 0 | 0 | 0 |
| F 39 | Saldo der Ein- und Auszahlungen aus Krediten zur Liquiditätssicherung | 0,00 | 0 | 0 | 0 | 0 | 0 |
| F 40 | Saldo der Ein- und Auszahlungen aus Finanzierungstätigkeit | 0,00 | 0 | 0 | 0 | 0 | 0 |



Ortsgemeinde Reichenberg

Teilhaushalt 05 Teilhaushalt 5

Haupt-Produktbereich 5
 Produktbereich 55
 Leistung 555100

Gestaltung Umwelt
 Natur- und Landschaftspflege
 Kommunale Forstwirtschaft

| Wesentliche Produkte des Teilhaushaltes (05 Teilhaushalt 5) | |
|---|--|
| Produkt: | 555100 Kommunale Forstwirtschaft |
| Produkt- / Leistungsbeschreibung: | Pflege und Bewirtschaftung des gemeindeeigenen Waldes zur Produktion von Holz und anderen Waldprodukten entsprechend den periodischen Betriebsplänen. Hierzu zählt im Wesentlichen die Brennholzproduktion für Selbstwerber und die Bestandspflege. Stamm- und Industrieholz wird in größeren Zeitabständen angeboten. Erhaltung und Förderung der ökologischen Funktion des Waldes. Erhaltung und Förderung der sozialen Funktion des Waldes unter Beachtung der Verantwortung für Umwelt- und Lebensqualität der Bürger. |
| Auftragsgrundlage: | Landeswaldgesetz, Landespflegegesetz, Zertifizierungsvorschriften, Gemeinderatsbeschlüsse |
| Art der Aufgabe: | Pflichtaufgabe |
| Produktverantwortlich: | Ortsbürgermeister Christopher Daum |
| Zielgruppe: | Holzverarbeitende Industrie, Einwohner, Jäger, Landwirte |
| Ziele: | Standortgerechte Bewirtschaftung vorhandener Waldflächen, sowie Einnahmebeschaffung. Erzielung eines nachhaltigen Nutzens unter Beachtung der Schutz- und Erholungsfunktion des Waldes. Erhaltung und Förderung natürlicher Ressourcen. Schutz des Waldes vor schädigenden Einflüssen des Wildes. Minimierung des potentiellen Defizits bei der Waldbewirtschaftung. |
| Produktart: | Externes Produkt |
| Auftraggeber: | Ortsgemeinderat |
| Grundzahlen: | 16,5ha Wirtschaftswald mit und ohne Blößen 26,8ha Wald (Wirtschaftswald und sonstiger Wald) 189Einwohner vom 30.06.2009 (Hauptwohnung) |
| Kennzahlen: | 72,73 € / ha Wirtschaftswald mit und ohne Blößen 44,78 € / ha Wald (Wirtschaftswald und sonstiger Wald) 6,35 € / Einwohner |
| Erläuterungen | |

| Teilhaushalt (05 Teilhaushalt 5) | | | | | | | |
|----------------------------------|--|-----------------|----------------------------|--------------|--------------|---------------|---------------|
| lfd. Nr. | Teilergebnishaushalt | Ergebnisse | Ansätze einschl. Nachträge | Ansätze | Ansätze | Planungsdaten | Planungsdaten |
| | | 2024 | 2025 | 2026 | 2027 | 2028 | 2029 |
| | | in € | | | | | |
| E 1 | + Steuern und ähnliche Abgaben | 0,00 | 0 | 0 | 0 | 0 | 0 |
| E 2 | + Zuwendungen, allgemeine Umlagen und sonstige Transfererträge | 2.851,54 | 2.900 | 2.900 | 2.900 | 2.900 | 2.900 |
| | 41441000 vom Bund | 2.303,50 | 2.300 | 2.300 | 2.300 | 2.300 | 2.300 |
| | 41510000 Sonderposten aus Zuwendungen | 548,04 | 600 | 600 | 600 | 600 | 600 |
| E 3 | + Erträge der sozialen Sicherung | 0,00 | 0 | 0 | 0 | 0 | 0 |
| E 4 | + Öffentlich-rechtliche Leistungsentgelte | 514,18 | 500 | 500 | 500 | 500 | 500 |
| | 43700000 Erträge aus der Auflösung von Sonderposten für Beiträge und ähnliche Entgelte | 514,18 | 500 | 500 | 500 | 500 | 500 |
| E 5 | + Privatrechtliche Leistungsentgelte | 240,00 | 3.000 | 3.200 | 3.200 | 3.200 | 3.200 |
| | 44110000 Erträge aus Verkäufen (einschl. gewerblicher Tätigkeit) | 240,00 | 3.000 | 3.200 | 3.200 | 3.200 | 3.200 |
| E 6 | + Kostenerstattungen und Kostenumlagen | 0,00 | 500 | 500 | 500 | 500 | 500 |
| | 44290000 von übrigen Bereichen Erläuterungen: Erstattung Wegeunterhaltung durch Jagdgenossenschaft | 0,00 | 500 | 500 | 500 | 500 | 500 |
| E 7 | + Sonstige laufende Erträge | 0,00 | 0 | 0 | 0 | 0 | 0 |
| E 8 | Summe der laufenden Erträge aus Verwaltungstätigkeit | 3.605,72 | 6.900 | 7.100 | 7.100 | 7.100 | 7.100 |
| E 9 | - Personal- und Versorgungsaufwendungen | 0,00 | 0 | 0 | 0 | 0 | 0 |
| E 10 | - Aufwendungen für Sach- und Dienstleistungen | 1.316,08 | 3.400 | 10.000 | 10.000 | 10.000 | 10.000 |
| | 52330000 Unterhaltung des Infrastrukturvermögens | 0,00 | 500 | 500 | 500 | 500 | 500 |
| | 52351000 Wartungs- und Instandsetzungskosten | 2,58 | 0 | 0 | 0 | 0 | 0 |
| | 52370000 Unterhaltung der Betriebs- und Geschäftsausstattung | 2,62 | 0 | 0 | 0 | 0 | 0 |
| | 52380000 Geringwertige Geräte, Ausstattungs-, Ausrüstungs- und sonstige Gebrauchsgegenstände | 18,40 | 0 | 200 | 200 | 200 | 200 |
| | 52470000 Sonstige Verbrauchsmittel | 48,50 | 0 | 300 | 300 | 300 | 300 |
| | 52542000 an das Land | 456,00 | 400 | 500 | 500 | 500 | 500 |



Ortsgemeinde Reichenberg

Teilhaushalt 05 Teilhaushalt 5

Haupt-Produktbereich
Produktbereich
Leistung

5
55
555100

Gestaltung Umwelt
Natur- und Landschaftspflege
Kommunale Forstwirtschaft

Teilhaushalt (05 Teilhaushalt 5)

| lfd. Nr. | Teilergebnishaushalt | Ergebnisse | Ansätze einschl. Nachträge | Ansätze | Ansätze | Planungsdaten | Planungsdaten |
|----------|---|------------|-------------------------------|---------|---------|---------------|---------------|
| | | 2024 | 2025 | 2026 | 2027 | 2028 | 2029 |
| | | in € | | | | | |
| | 52543000 an Gemeinden und Gemeindeverbände Erläuterungen: Leistungen für andere Waldbesitzer | 402,42 | 900 | 700 | 700 | 700 | 700 |
| | 52590000 an übrige Bereiche | 123,76 | 100 | 100 | 100 | 100 | 100 |
| | 52920000 sonstige Aufwendungen für Dienstleistungen Erläuterungen: Dienstleistungen Dritter | 261,80 | 1.500 | 7.700 | 7.700 | 7.700 | 7.700 |
| E 11 | – Abschreibungen | 961,92 | 1.100 | 1.100 | 1.100 | 1.100 | 1.100 |
| | 53230000 gezahlte Investitionszuschüsse als Nutzungsberechtigter | 30,25 | 100 | 100 | 100 | 100 | 100 |
| | 53580000 Straßen, Wege, Plätze und Verkehrslenkungsanlagen | 931,67 | 1.000 | 1.000 | 1.000 | 1.000 | 1.000 |
| E 12 | – Zuwendungen, Umlagen und sonstige Transferaufwendungen | 0,00 | 0 | 0 | 0 | 0 | 0 |
| E 13 | – Aufwendungen der sozialen Sicherung | 0,00 | 0 | 0 | 0 | 0 | 0 |
| E 14 | – Sonstige laufende Aufwendungen | 992,37 | 900 | 1.000 | 1.000 | 1.000 | 1.000 |
| | 56150000 Aufwendungen für Dienst- und Schutzkleidung, persönliche Ausstattungsgegenstände | 24,55 | 0 | 0 | 0 | 0 | 0 |
| | 56190000 Sonstige Personalnebenaufwendungen | 2,83 | 0 | 0 | 0 | 0 | 0 |
| | 56300000 Geschäftsaufwendungen | 0,00 | 50 | 0 | 0 | 0 | 0 |
| | 56410000 Versicherungsbeiträge | 943,08 | 800 | 1.000 | 1.000 | 1.000 | 1.000 |
| | 56810000 Grundsteuer | 21,91 | 50 | 0 | 0 | 0 | 0 |
| E 15 | Summe der laufenden Aufwendungen aus Verwaltungstätigkeit | 3.270,37 | 5.400 | 12.100 | 12.100 | 12.100 | 12.100 |
| E 16 | Laufendes Ergebnis aus Verwaltungstätigkeit | 335,35 | 1.500 | -5.000 | -5.000 | -5.000 | -5.000 |
| E 17 | + Zinserträge und sonstige Finanzerträge | 0,00 | 0 | 0 | 0 | 0 | 0 |
| E 18 | – Zinsaufwendungen und sonstige Finanzaufwendungen | 0,00 | 0 | 0 | 0 | 0 | 0 |
| E 19 | Saldo der Zins- und sonstigen Finanzerträge und -aufwendungen | 0,00 | 0 | 0 | 0 | 0 | 0 |
| E 20 | Ordentliches Ergebnis | 335,35 | 1.500 | -5.000 | -5.000 | -5.000 | -5.000 |
| E 21 | Außerordentliches Ergebnis | 0,00 | 0 | 0 | 0 | 0 | 0 |
| E 22 | Saldo aus internen Leistungsbeziehungen | 0,00 | 0 | 0 | 0 | 0 | 0 |
| E 23 | Jahresergebnis (Jahresüberschuss /Jahresfehlbetrag) | 335,35 | 1.500 | -5.000 | -5.000 | -5.000 | -5.000 |



Ortsgemeinde Reichenberg

Teilhaushalt 05 Teilhaushalt 5

Haupt-Produktbereich 5
 Produktbereich 55
 Leistung 555100

Gestaltung Umwelt
 Natur- und Landschaftspflege
 Kommunale Forstwirtschaft

| Teilhaushalt (05 Teilhaushalt 5) | | | | | | | |
|-----------------------------------|---|------------|-------------------------------|---------|---------|---------------|---------------|
| lfd. Nr. | Teilfinanzhaushalt | Ergebnisse | Ansätze einschl. Nachträge | Ansätze | Ansätze | Planungsdaten | Planungsdaten |
| | | 2024 | 2025 | 2026 | 2027 | 2028 | 2029 |
| | | in € | | | | | |
| F 23 | Saldo der ordentlichen und außerordentlichen Ein- und Auszahlungen | 324,53 | 1.500 | -5.000 | -5.000 | -5.000 | -5.000 |
| F 24 | + Einzahlungen aus Investitionszuwendungen | 0,00 | 0 | 0 | 0 | 0 | 0 |
| F 25 | + Einzahlungen aus Beiträgen und ähnlichen Entgelten | 0,00 | 0 | 0 | 0 | 0 | 0 |
| F 26 | + Sonstige Investitionseinzahlungen | 0,00 | 0 | 0 | 0 | 0 | 0 |
| F 27 | Summe der Einzahlungen aus Investitionstätigkeit | 0,00 | 0 | 0 | 0 | 0 | 0 |
| F 28 | – Auszahlungen für immaterielle Vermögensgegenstände | 0,00 | 0 | 0 | 0 | 0 | 0 |
| F 29 | – Auszahlungen für Sachanlagen | 0,00 | 0 | 0 | 0 | 0 | 0 |
| F 30 | – Auszahlungen für Finanzanlagen | 0,00 | 0 | 0 | 0 | 0 | 0 |
| F 31 | – Sonstige Investitionsauszahlungen | 0,00 | 0 | 0 | 0 | 0 | 0 |
| F 32 | Summe der Auszahlungen aus Investitionstätigkeit | 0,00 | 0 | 0 | 0 | 0 | 0 |
| F 33 | Saldo der Ein- und Auszahlungen aus Investitionstätigkeit | 0,00 | 0 | 0 | 0 | 0 | 0 |
| F 34 | Finanzmittelüberschuss/ Finanzmittelfehlbetrag | 324,53 | 1.500 | -5.000 | -5.000 | -5.000 | -5.000 |
| F 35 | + Aufnahme von Investitionskrediten | 0,00 | 0 | 0 | 0 | 0 | 0 |
| F 36 | – Tilgung von Investitionskrediten | 0,00 | 0 | 0 | 0 | 0 | 0 |
| F 37 | Saldo der Ein- und Auszahlungen aus Investitionskrediten | 0,00 | 0 | 0 | 0 | 0 | 0 |
| F 38 | Veränderung der liquiden Mittel (ohne durchlaufende Gelder) | 0,00 | 0 | 0 | 0 | 0 | 0 |
| F 39 | Saldo der Ein- und Auszahlungen aus Krediten zur Liquiditätssicherung | 0,00 | 0 | 0 | 0 | 0 | 0 |
| F 40 | Saldo der Ein- und Auszahlungen aus Finanzierungstätigkeit | 0,00 | 0 | 0 | 0 | 0 | 0 |



Teilhaushalt 6

.....

Produkte

**573100 Kommunale allgemeine Einrichtungen
und Unternehmen**



Teilhaushalt 06 Teilhaushalt 6

Dem Teilhaushalt zugeordnete Produkte: 57 Wirtschaft und Tourismus

| Teilhaushalt (06 Teilhaushalt 6) | | | | | | | |
|-----------------------------------|--|------------|-------------------------------|---------|---------|---------------|---------------|
| lfd. Nr. | Teilergebnishaushalt | Ergebnisse | Ansätze einschl. Nachträge | Ansätze | Ansätze | Planungsdaten | Planungsdaten |
| | | 2024 | 2025 | 2026 | 2027 | 2028 | 2029 |
| | | in € | | | | | |
| E 1 | + Steuern und ähnliche Abgaben | 0,00 | 0 | 0 | 0 | 0 | 0 |
| E 2 | + Zuwendungen, allgemeine Umlagen und sonstige Transfererträge | 1.203,62 | 1.100 | 1.200 | 1.200 | 1.200 | 1.200 |
| E 3 | + Erträge der sozialen Sicherung | 0,00 | 0 | 0 | 0 | 0 | 0 |
| E 4 | + Öffentlich-rechtliche Leistungsentgelte | 1.667,50 | 3.000 | 3.000 | 3.000 | 3.000 | 3.000 |
| E 5 | + Privatrechtliche Leistungsentgelte | 0,00 | 0 | 0 | 0 | 0 | 0 |
| E 6 | + Kostenerstattungen und Kostenumlagen | 150,94 | 100 | 100 | 100 | 100 | 100 |
| E 7 | + Sonstige laufende Erträge | 0,00 | 0 | 0 | 0 | 0 | 0 |
| E 8 | Summe der laufenden Erträge aus Verwaltungstätigkeit | 3.022,06 | 4.200 | 4.300 | 4.300 | 4.300 | 4.300 |
| E 9 | – Personal- und Versorgungsaufwendungen | 0,00 | 0 | 0 | 0 | 0 | 0 |
| E 10 | – Aufwendungen für Sach- und Dienstleistungen | 5.047,65 | 8.300 | 8.800 | 8.100 | 6.800 | 6.800 |
| E 11 | – Abschreibungen | 1.789,76 | 1.600 | 1.800 | 1.800 | 1.800 | 1.800 |
| E 12 | – Zuwendungen, Umlagen und sonstige Transferaufwendungen | 0,00 | 0 | 0 | 0 | 0 | 0 |
| E 13 | – Aufwendungen der sozialen Sicherung | 0,00 | 0 | 0 | 0 | 0 | 0 |
| E 14 | – Sonstige laufende Aufwendungen | 1.025,97 | 1.000 | 1.100 | 1.100 | 1.100 | 1.100 |
| E 15 | Summe der laufenden Aufwendungen aus Verwaltungstätigkeit | 7.863,38 | 10.900 | 11.700 | 11.000 | 9.700 | 9.700 |
| E 16 | Laufendes Ergebnis aus Verwaltungstätigkeit | -4.841,32 | -6.700 | -7.400 | -6.700 | -5.400 | -5.400 |
| E 17 | + Zinserträge und sonstige Finanzerträge | 0,00 | 0 | 0 | 0 | 0 | 0 |
| E 18 | – Zinsaufwendungen und sonstige Finanzaufwendungen | 0,00 | 0 | 0 | 0 | 0 | 0 |
| E 19 | Saldo der Zins- und sonstigen Finanzerträge und -aufwendungen | 0,00 | 0 | 0 | 0 | 0 | 0 |
| E 20 | Ordentliches Ergebnis | -4.841,32 | -6.700 | -7.400 | -6.700 | -5.400 | -5.400 |
| E 21 | Außerordentliches Ergebnis | 0,00 | 0 | 0 | 0 | 0 | 0 |
| E 22 | Saldo aus internen Leistungsbeziehungen | -1.107,90 | 500 | -1.700 | -1.700 | -1.700 | -1.700 |
| E 23 | Jahresergebnis (Jahresüberschuss /Jahresfehlbetrag) | -5.949,22 | -6.200 | -9.100 | -8.400 | -7.100 | -7.100 |



| Teilhaushalt (06 Teilhaushalt 6) | | | | | | | |
|-----------------------------------|---|------------|-------------------------------|---------|---------|---------------|---------------|
| lfd. Nr. | Teilfinanzhaushalt | Ergebnisse | Ansätze einschl. Nachträge | Ansätze | Ansätze | Planungsdaten | Planungsdaten |
| | | 2024 | 2025 | 2026 | 2027 | 2028 | 2029 |
| | | in € | | | | | |
| F 23 | Saldo der ordentlichen und außerordentlichen Ein- und Auszahlungen | -4.267,98 | -5.700 | -8.500 | -7.800 | -6.500 | -6.500 |
| F 24 | + Einzahlungen aus Investitionszuwendungen | 0,00 | 0 | 8.000 | 0 | 0 | 0 |
| F 25 | + Einzahlungen aus Beiträgen und ähnlichen Entgelten | 0,00 | 0 | 0 | 0 | 0 | 0 |
| F 26 | + Sonstige Investitionseinzahlungen | 0,00 | 0 | 0 | 0 | 0 | 0 |
| F 27 | Summe der Einzahlungen aus Investitionstätigkeit | 0,00 | 0 | 8.000 | 0 | 0 | 0 |
| F 28 | – Auszahlungen für immaterielle Vermögensgegenstände | 0,00 | 0 | 0 | 0 | 0 | 0 |
| F 29 | – Auszahlungen für Sachanlagen | 0,00 | 0 | 8.000 | 0 | 0 | 0 |
| F 30 | – Auszahlungen für Finanzanlagen | 0,00 | 0 | 0 | 0 | 0 | 0 |
| F 31 | – Sonstige Investitionsauszahlungen | 0,00 | 0 | 0 | 0 | 0 | 0 |
| F 32 | Summe der Auszahlungen aus Investitionstätigkeit | 0,00 | 0 | 8.000 | 0 | 0 | 0 |
| F 33 | Saldo der Ein- und Auszahlungen aus Investitionstätigkeit | 0,00 | 0 | 0 | 0 | 0 | 0 |
| F 34 | Finanzmittelüberschuss/ Finanzmittelfehlbetrag | -4.267,98 | -5.700 | -8.500 | -7.800 | -6.500 | -6.500 |
| F 35 | + Aufnahme von Investitionskrediten | 0,00 | 0 | 0 | 0 | 0 | 0 |
| F 36 | – Tilgung von Investitionskrediten | 0,00 | 0 | 0 | 0 | 0 | 0 |
| F 37 | Saldo der Ein- und Auszahlungen aus Investitionskrediten | 0,00 | 0 | 0 | 0 | 0 | 0 |
| F 38 | Veränderung der liquiden Mittel (ohne durchlaufende Gelder) | 0,00 | 0 | 0 | 0 | 0 | 0 |
| F 39 | Saldo der Ein- und Auszahlungen aus Krediten zur Liquiditätssicherung | 0,00 | 0 | 0 | 0 | 0 | 0 |
| F 40 | Saldo der Ein- und Auszahlungen aus Finanzierungstätigkeit | 0,00 | 0 | 0 | 0 | 0 | 0 |



Teilhaushalt 06 Teilhaushalt 6

Haupt-Produktbereich 5
 Produktbereich 57
 Leistung 573120

Gestaltung Umwelt
 Wirtschaft und Tourismus
 Dorfgemeinschaftshäuser, Bürgerhäuser

| Wesentliche Produkte des Teilhaushaltes (06 Teilhaushalt 6) | |
|---|--|
| Produkt: | 573120 Dorfgemeinschaftshäuser, Bürgerhäuser |
| Produkt- / Leistungsbeschreibung: | Unter dem Sammelbegriff "Kommunale allgemeine Einrichtungen" wird hauptsächlich das Dorfgemeinschaftshaus geführt. Das Dorfgemeinschaftshaus wird von der Gemeinde, der Kirchengemeinde, den Ortsvereinen und bei Privaten Feiern genutzt. |
| Auftragsgrundlage: | Beschlüsse des Ortsgemeinderates |
| Art der Aufgabe: | Pflichtaufgabe |
| Produktverantwortlich: | Ortsbürgermeister Christopher Daum |
| Zielgruppe: | Einwohner |
| Ziele: | Sicherung und Erhaltung des Dorfgemeinschaftshauses. Auslastung auf dem derzeitigen Niveau halten. Bedarfsgerechte und effektive Bewirtschaftung der Einrichtung. |
| Produktart: | Externes Produkt |
| Auftraggeber: | Ortsgemeinderat |
| Grundzahlen: | xx Nutzungen (xx Nutzungen Vermietung, xx Nutzungen Vereine/Kirche, xx Nutzungen Gemeinde) Einwohner vom 30.06.2013 (Hauptwohnung) xxx |
| Kennzahlen: | € / Nutzung Vermietung € / Einwohner |
| Erläuterungen | |

| Teilhaushalt (06 Teilhaushalt 6) | | | | | | | |
|----------------------------------|--|-----------------|----------------------------|--------------|--------------|---------------|---------------|
| lfd. Nr. | Teilergebnishaushalt | Ergebnisse | Ansätze einschl. Nachträge | Ansätze | Ansätze | Planungsdaten | Planungsdaten |
| | | 2024 | 2025 | 2026 | 2027 | 2028 | 2029 |
| | | in € | | | | | |
| E 1 | + Steuern und ähnliche Abgaben | 0,00 | 0 | 0 | 0 | 0 | 0 |
| E 2 | + Zuwendungen, allgemeine Umlagen und sonstige Transfererträge | 1.203,62 | 1.100 | 1.200 | 1.200 | 1.200 | 1.200 |
| | 41510000 Sonderposten aus Zuwendungen | 1.203,62 | 1.100 | 1.200 | 1.200 | 1.200 | 1.200 |
| E 3 | + Erträge der sozialen Sicherung | 0,00 | 0 | 0 | 0 | 0 | 0 |
| E 4 | + Öffentlich-rechtliche Leistungsentgelte | 1.667,50 | 3.000 | 3.000 | 3.000 | 3.000 | 3.000 |
| | 43210000 Entgelte für die Benutzung von öffentlichen Einrichtungen und für wirtschaftliche Dienstleistungen | 1.667,50 | 3.000 | 3.000 | 3.000 | 3.000 | 3.000 |
| E 5 | + Privatrechtliche Leistungsentgelte | 0,00 | 0 | 0 | 0 | 0 | 0 |
| E 6 | + Kostenerstattungen und Kostenumlagen | 150,94 | 100 | 100 | 100 | 100 | 100 |
| | 44243000 von Gemeinden und Gemeindeverbänden Erläuterungen: Kostenerstattung Feuerwehrgerätehaus | 100,00 | 100 | 100 | 100 | 100 | 100 |
| | 44290000 von übrigen Bereichen | 50,94 | 0 | 0 | 0 | 0 | 0 |
| E 7 | + Sonstige laufende Erträge | 0,00 | 0 | 0 | 0 | 0 | 0 |
| E 8 | Summe der laufenden Erträge aus Verwaltungstätigkeit | 3.022,06 | 4.200 | 4.300 | 4.300 | 4.300 | 4.300 |
| E 9 | – Personal- und Versorgungsaufwendungen | 0,00 | 0 | 0 | 0 | 0 | 0 |
| E 10 | – Aufwendungen für Sach- und Dienstleistungen | 5.047,65 | 8.300 | 8.800 | 8.100 | 6.800 | 6.800 |
| | 52200000 Aufwendungen für Energie / Wasser / Abwasser / Abfall | 4.407,09 | 3.500 | 5.000 | 5.000 | 5.000 | 5.000 |
| | 52310000 Unterhaltung der Grundstücke, Außenanlagen, Gebäude und Gebäudeeinrichtungen | 0,00 | 4.000 | 3.000 | 1.000 | 1.000 | 1.000 |
| | 52320000 Bewirtschaftung der Grundstücke, Außenanlagen, Gebäude und Gebäudeeinrichtungen | 389,90 | 500 | 500 | 500 | 500 | 500 |
| | 52370000 Unterhaltung der Betriebs- und Geschäftsausstattung | 101,87 | 200 | 200 | 1.500 | 200 | 200 |
| | 52380000 Geringwertige Geräte, Ausstattungs-, Ausrüstungs- und sonstige Gebrauchsgegenstände Erläuterungen: Anschaffungen bis 60 € netto | 0,00 | 100 | 100 | 100 | 100 | 100 |



Ortsgemeinde Reichenberg

Teilhaushalt 06 Teilhaushalt 6

Haupt-Produktbereich
Produktbereich
Leistung

5
57
573120

Gestaltung Umwelt
Wirtschaft und Tourismus
Dorfgemeinschaftshäuser, Bürgerhäuser

Teilhaushalt (06 Teilhaushalt 6)

| lfd. Nr. | Teilergebnishaushalt | Ergebnisse | Ansätze einschl. Nachträge | Ansätze | Ansätze | Planungsdaten | Planungsdaten |
|----------|---|------------------|-------------------------------|---------------|---------------|---------------|---------------|
| | | 2024 | 2025 | 2026 | 2027 | 2028 | 2029 |
| | | in € | | | | | |
| | Geringwertige Geräte, Ausstattungs-, Ausrüstungs- und sonstige Gebrauchsgegenstände ab 60 € bis 1.000. netto € Erläuterungen: Anschaffungen über 60 € bis 1.000 € netto | 148,79 | 0 | 0 | 0 | 0 | 0 |
| E 11 | – Abschreibungen | 1.789,76 | 1.600 | 1.800 | 1.800 | 1.800 | 1.800 |
| | 53490000 mit sonstigen Gebäuden | 1.789,76 | 1.600 | 1.800 | 1.800 | 1.800 | 1.800 |
| E 12 | – Zuwendungen, Umlagen und sonstige Transferaufwendungen | 0,00 | 0 | 0 | 0 | 0 | 0 |
| E 13 | – Aufwendungen der sozialen Sicherung | 0,00 | 0 | 0 | 0 | 0 | 0 |
| E 14 | – Sonstige laufende Aufwendungen | 1.025,97 | 1.000 | 1.100 | 1.100 | 1.100 | 1.100 |
| | 56300000 Geschäftsaufwendungen Erläuterungen: Telefon usw. | 264,55 | 300 | 300 | 300 | 300 | 300 |
| | 56410000 Versicherungsbeiträge | 761,42 | 700 | 800 | 800 | 800 | 800 |
| E 15 | Summe der laufenden Aufwendungen aus Verwaltungstätigkeit | 7.863,38 | 10.900 | 11.700 | 11.000 | 9.700 | 9.700 |
| E 16 | Laufendes Ergebnis aus Verwaltungstätigkeit | -4.841,32 | -6.700 | -7.400 | -6.700 | -5.400 | -5.400 |
| E 17 | + Zinserträge und sonstige Finanzerträge | 0,00 | 0 | 0 | 0 | 0 | 0 |
| E 18 | – Zinsaufwendungen und sonstige Finanzaufwendungen | 0,00 | 0 | 0 | 0 | 0 | 0 |
| E 19 | Saldo der Zins- und sonstigen Finanzerträge und -aufwendungen | 0,00 | 0 | 0 | 0 | 0 | 0 |
| E 20 | Ordentliches Ergebnis | -4.841,32 | -6.700 | -7.400 | -6.700 | -5.400 | -5.400 |
| E 21 | Außerordentliches Ergebnis | 0,00 | 0 | 0 | 0 | 0 | 0 |
| E 22 | Saldo aus internen Leistungsbeziehungen | -1.107,90 | 500 | -1.700 | -1.700 | -1.700 | -1.700 |
| E 23 | Jahresergebnis (Jahresüberschuss /Jahresfehlbetrag) | -5.949,22 | -6.200 | -9.100 | -8.400 | -7.100 | -7.100 |



Teilhaushalt 06 Teilhaushalt 6

Haupt-Produktbereich 5
Produktbereich 57
Leistung 573120

Gestaltung Umwelt
Wirtschaft und Tourismus
Dorfgemeinschaftshäuser, Bürgerhäuser

| Teilhaushalt (06 Teilhaushalt 6) | | | | | | | |
|-----------------------------------|---|------------|-------------------------------|---------|---------|---------------|---------------|
| lfd. Nr. | Teilfinanzhaushalt | Ergebnisse | Ansätze einschl. Nachträge | Ansätze | Ansätze | Planungsdaten | Planungsdaten |
| | | 2024 | 2025 | 2026 | 2027 | 2028 | 2029 |
| | | in € | | | | | |
| F 23 | Saldo der ordentlichen und außerordentlichen Ein- und Auszahlungen | -4.267,98 | -5.700 | -8.500 | -7.800 | -6.500 | -6.500 |
| F 24 | + Einzahlungen aus Investitionszuwendungen | 0,00 | 0 | 8.000 | 0 | 0 | 0 |
| | 68142000 vom Land | 0,00 | 0 | 8.000 | 0 | 0 | 0 |
| F 25 | + Einzahlungen aus Beiträgen und ähnlichen Entgelten | 0,00 | 0 | 0 | 0 | 0 | 0 |
| F 26 | + Sonstige Investitionseinzahlungen | 0,00 | 0 | 0 | 0 | 0 | 0 |
| F 27 | Summe der Einzahlungen aus Investitionstätigkeit | 0,00 | 0 | 8.000 | 0 | 0 | 0 |
| F 28 | – Auszahlungen für immaterielle Vermögensgegenstände | 0,00 | 0 | 0 | 0 | 0 | 0 |
| F 29 | – Auszahlungen für Sachanlagen | 0,00 | 0 | 8.000 | 0 | 0 | 0 |
| | 78571000 Auszahlungen für bewegliche Sachen des Anlagevermögens oberhalb der Wertgrenze i.H.v. 1.000 Euro | 0,00 | 0 | 8.000 | 0 | 0 | 0 |
| F 30 | – Auszahlungen für Finanzanlagen | 0,00 | 0 | 0 | 0 | 0 | 0 |
| F 31 | – Sonstige Investitionsauszahlungen | 0,00 | 0 | 0 | 0 | 0 | 0 |
| F 32 | Summe der Auszahlungen aus Investitionstätigkeit | 0,00 | 0 | 8.000 | 0 | 0 | 0 |
| F 33 | Saldo der Ein- und Auszahlungen aus Investitionstätigkeit | 0,00 | 0 | 0 | 0 | 0 | 0 |
| F 34 | Finanzmittelüberschuss/ Finanzmittelfehlbetrag | -4.267,98 | -5.700 | -8.500 | -7.800 | -6.500 | -6.500 |
| F 35 | + Aufnahme von Investitionskrediten | 0,00 | 0 | 0 | 0 | 0 | 0 |
| F 36 | – Tilgung von Investitionskrediten | 0,00 | 0 | 0 | 0 | 0 | 0 |
| F 37 | Saldo der Ein- und Auszahlungen aus Investitionskrediten | 0,00 | 0 | 0 | 0 | 0 | 0 |
| F 38 | Veränderung der liquiden Mittel (ohne durchlaufende Gelder) | 0,00 | 0 | 0 | 0 | 0 | 0 |
| F 39 | Saldo der Ein- und Auszahlungen aus Krediten zur Liquiditätssicherung | 0,00 | 0 | 0 | 0 | 0 | 0 |
| F 40 | Saldo der Ein- und Auszahlungen aus Finanzierungstätigkeit | 0,00 | 0 | 0 | 0 | 0 | 0 |



Teilhaushalt 7

Produkte

- 611000 Steuern, allgemeine Zuweisungen,
 allgemeine Umlage**
- 612000 Sonstige allgemeine Finanzwirtschaft**



Teilhaushalt 07 Teilhaushalt 7

Dem Teilhaushalt zugeordnete Produkte: 61 Allgemeine Finanzwirtschaft
62 Beteiligungen, Sondervermögen

| Teilhaushalt (07 Teilhaushalt 7) | | | | | | | |
|-----------------------------------|--|------------|-------------------------------|---------|---------|---------------|---------------|
| lfd. Nr. | Teilergebnishaushalt | Ergebnisse | Ansätze einschl. Nachträge | Ansätze | Ansätze | Planungsdaten | Planungsdaten |
| | | 2024 | 2025 | 2026 | 2027 | 2028 | 2029 |
| | | in € | | | | | |
| E 1 | + Steuern und ähnliche Abgaben | 124.488,24 | 127.300 | 135.400 | 138.400 | 141.400 | 144.400 |
| E 2 | + Zuwendungen, allgemeine Umlagen und sonstige Transfererträge | 71.926,00 | 62.600 | 77.000 | 77.000 | 77.000 | 77.000 |
| E 3 | + Erträge der sozialen Sicherung | 0,00 | 0 | 0 | 0 | 0 | 0 |
| E 4 | + Öffentlich-rechtliche Leistungsentgelte | 0,00 | 0 | 0 | 0 | 0 | 0 |
| E 5 | + Privatrechtliche Leistungsentgelte | 0,00 | 0 | 0 | 0 | 0 | 0 |
| E 6 | + Kostenerstattungen und Kostenumlagen | 0,00 | 0 | 0 | 0 | 0 | 0 |
| E 7 | + Sonstige laufende Erträge | 0,00 | 0 | 0 | 0 | 0 | 0 |
| E 8 | Summe der laufenden Erträge aus Verwaltungstätigkeit | 196.414,24 | 189.900 | 212.400 | 215.400 | 218.400 | 221.400 |
| E 9 | – Personal- und Versorgungsaufwendungen | 0,00 | 0 | 0 | 0 | 0 | 0 |
| E 10 | – Aufwendungen für Sach- und Dienstleistungen | 0,00 | 0 | 0 | 0 | 0 | 0 |
| E 11 | – Abschreibungen | 0,00 | 0 | 0 | 0 | 0 | 0 |
| E 12 | – Zuwendungen, Umlagen und sonstige Transferaufwendungen | 151.138,58 | 148.400 | 158.100 | 158.100 | 158.100 | 158.100 |
| E 13 | – Aufwendungen der sozialen Sicherung | 0,00 | 0 | 0 | 0 | 0 | 0 |
| E 14 | – Sonstige laufende Aufwendungen | 0,00 | 0 | 0 | 0 | 0 | 0 |
| E 15 | Summe der laufenden Aufwendungen aus Verwaltungstätigkeit | 151.138,58 | 148.400 | 158.100 | 158.100 | 158.100 | 158.100 |
| E 16 | Laufendes Ergebnis aus Verwaltungstätigkeit | 45.275,66 | 41.500 | 54.300 | 57.300 | 60.300 | 63.300 |
| E 17 | + Zinserträge und sonstige Finanzerträge | -49,50 | 300 | 0 | 0 | 0 | 0 |
| E 18 | – Zinsaufwendungen und sonstige Finanzaufwendungen | 4.221,15 | 3.500 | 4.300 | 4.300 | 4.300 | 4.300 |
| E 19 | Saldo der Zins- und sonstigen Finanzerträge und -aufwendungen | -4.270,65 | -3.200 | -4.300 | -4.300 | -4.300 | -4.300 |
| E 20 | Ordentliches Ergebnis | 41.005,01 | 38.300 | 50.000 | 53.000 | 56.000 | 59.000 |
| E 21 | Außerordentliches Ergebnis | 0,00 | 0 | 0 | 0 | 0 | 0 |
| E 22 | Saldo aus internen Leistungsbeziehungen | 0,00 | 0 | 0 | 0 | 0 | 0 |
| E 23 | Jahresergebnis (Jahresüberschuss /Jahresfehlbetrag) | 41.005,01 | 38.300 | 50.000 | 53.000 | 56.000 | 59.000 |



| Teilhaushalt (07 Teilhaushalt 7) | | | | | | | |
|-----------------------------------|---|------------|-------------------------------|---------|---------|---------------|---------------|
| lfd. Nr. | Teilfinanzhaushalt | Ergebnisse | Ansätze einschl. Nachträge | Ansätze | Ansätze | Planungsdaten | Planungsdaten |
| | | 2024 | 2025 | 2026 | 2027 | 2028 | 2029 |
| | | in € | | | | | |
| F 23 | Saldo der ordentlichen und außerordentlichen Ein- und Auszahlungen | 39.499,21 | 38.300 | 50.000 | 53.000 | 56.000 | 59.000 |
| F 24 | + Einzahlungen aus Investitionszuwendungen | 0,00 | 0 | 0 | 0 | 0 | 0 |
| F 25 | + Einzahlungen aus Beiträgen und ähnlichen Entgelten | 0,00 | 0 | 0 | 0 | 0 | 0 |
| F 26 | + Sonstige Investitionseinzahlungen | 0,00 | 0 | 0 | 0 | 0 | 0 |
| F 27 | Summe der Einzahlungen aus Investitionstätigkeit | 0,00 | 0 | 0 | 0 | 0 | 0 |
| F 28 | – Auszahlungen für immaterielle Vermögensgegenstände | 0,00 | 0 | 0 | 0 | 0 | 0 |
| F 29 | – Auszahlungen für Sachanlagen | 0,00 | 0 | 0 | 0 | 0 | 0 |
| F 30 | – Auszahlungen für Finanzanlagen | 0,00 | 0 | 0 | 0 | 0 | 0 |
| F 31 | – Sonstige Investitionsauszahlungen | 0,00 | 0 | 0 | 0 | 0 | 0 |
| F 32 | Summe der Auszahlungen aus Investitionstätigkeit | 0,00 | 0 | 0 | 0 | 0 | 0 |
| F 33 | Saldo der Ein- und Auszahlungen aus Investitionstätigkeit | 0,00 | 0 | 0 | 0 | 0 | 0 |
| F 34 | Finanzmittelüberschuss/ Finanzmittelfehlbetrag | 39.499,21 | 38.300 | 50.000 | 53.000 | 56.000 | 59.000 |
| F 35 | + Aufnahme von Investitionskrediten | 0,00 | 0 | 5.300 | 0 | 0 | 0 |
| F 36 | – Tilgung von Investitionskrediten | 16.177,43 | 14.300 | 11.400 | 19.800 | 19.500 | 17.300 |
| F 37 | Saldo der Ein- und Auszahlungen aus Investitionskrediten | -16.177,43 | -14.300 | -6.100 | -19.800 | -19.500 | -17.300 |
| F 38 | Veränderung der liquiden Mittel (ohne durchlaufende Gelder) | -52.330,96 | -650 | -2.300 | 0 | -7.400 | -12.600 |
| F 39 | Saldo der Ein- und Auszahlungen aus Krediten zur Liquiditätssicherung | 0,00 | 0 | 0 | 0 | 0 | 0 |
| F 40 | Saldo der Ein- und Auszahlungen aus Finanzierungstätigkeit | -68.508,39 | -14.950 | -8.400 | -19.800 | -26.900 | -29.900 |



Ortsgemeinde Reichenberg

Teilhaushalt 07 Teilhaushalt 7

Haupt-Produktbereich 6
 Produktbereich 61
 Leistung 611000

Zentrale Finanzleistungen
 Allgemeine Finanzwirtschaft
 Steuern, allgemeine Zuweisungen, allgemeine Umlagen

| Wesentliche Produkte des Teilhaushaltes (07 Teilhaushalt 7) | |
|---|--|
| Produkt: | 611000 Steuern, allgemeine Zuweisungen, allgemeine Umlagen |
| Produkt- / Leistungsbeschreibung: | Die Ortsgemeinde finanziert sich überwiegend aus Steuern und allgemeinen Zuweisungen. Gleichzeitig hat sie im Rahmen des Finanzausgleichs verschiedene Umlagen zu entrichten. Steuereinnahmen: Grundsteuer A, Grundsteuer B, Gewerbesteuer, Hundesteuer, Gemeindeanteil an der Einkommensteuer, Gemeindeanteil an der Umsatzsteuer Allgemeine Zuweisungen: Schlüsselzuweisungen, Ausgleichsleistung gem. § 21 LFAG Umlagen: Gewerbesteuerumlage, Umlage Fonds Deutsche Einheit, Kreisumlage, Verbandsgemeindeumlage |
| Auftragsgrundlage: | Haushaltssatzung, Kommunalabgabengesetz, Landesfinanzausgleichsgesetz |
| Art der Aufgabe: | Pflichtaufgabe |
| Produktverantwortlich: | Ortsbürgermeister Christopher Daum |
| Zielgruppe: | Steuerpflichtige, Verbandsgemeinde, Kreis |
| Ziele: | Beachtung der Grundsätze der Finanzmittelbeschaffung nach § 94 GemO, insbesondere Beachtung der Nachrangigkeit einzelner Finanzmittelgruppen (Subsidiaritätsprinzip). Hohe Steuergerechtigkeit und Sicherung, sowie Ausschöpfung aller gesetzlichen Steuereinnahmelmöglichkeiten. Wirtschaftliche Mittelverwendung durch Einhaltung des Haushaltsplans. Erwirtschaftung eines so hohen Überschusses, dass die Defizite der gewöhnlich unwirtschaftlichen Produkte ausgeglichen werden können. |
| Produktart: | Externes Produkt |
| Auftraggeber: | Land Rheinland-Pfalz, Ortsgemeinde |
| Grundzahlen: | Einwohner vom 30.06.2013 (Hauptwohnung) € Jahresergebnis nach interner Leistungsverrechnung |
| Kennzahlen: | € / Einwohner |
| Erläuterungen | |

| Teilhaushalt (07 Teilhaushalt 7) | | | | | | | |
|----------------------------------|--|-------------------|----------------------------|----------------|----------------|----------------|----------------|
| lfd. Nr. | Teilergebnishaushalt | Ergebnisse | Ansätze einschl. Nachträge | Ansätze | Ansätze | Planungsdaten | Planungsdaten |
| | | 2024 | 2025 | 2026 | 2027 | 2028 | 2029 |
| | | in € | | | | | |
| E 1 | + Steuern und ähnliche Abgaben | 124.488,24 | 127.300 | 135.400 | 138.400 | 141.400 | 144.400 |
| | 40110000 Grundsteuer A | 5.364,81 | 5.300 | 6.000 | 6.000 | 6.000 | 6.000 |
| | 40120000 Grundsteuer B | 24.638,98 | 26.000 | 26.000 | 26.500 | 27.000 | 27.500 |
| | 40130000 Gewerbesteuer | 7.272,94 | 8.000 | 8.000 | 8.000 | 8.000 | 8.000 |
| | 40210000 Gemeindeanteil an der Einkommensteuer | 75.074,55 | 79.000 | 82.000 | 84.500 | 87.000 | 89.500 |
| | 40220000 Gemeindeanteil an der Umsatzsteuer | 375,53 | 200 | 400 | 400 | 400 | 400 |
| | 40330000 Hundesteuer | 1.850,00 | 1.800 | 2.000 | 2.000 | 2.000 | 2.000 |
| | 40521000 Familienleistungsausgleich | 9.911,43 | 7.000 | 11.000 | 11.000 | 11.000 | 11.000 |
| E 2 | + Zuwendungen, allgemeine Umlagen und sonstige Transfererträge | 71.926,00 | 62.600 | 77.000 | 77.000 | 77.000 | 77.000 |
| | 41111000 Schlüsselzuweisung A | 65.850,00 | 62.600 | 67.000 | 67.000 | 67.000 | 67.000 |
| | 41112000 Schlüsselzuweisung B1 | 6.076,00 | 0 | 10.000 | 10.000 | 10.000 | 10.000 |
| E 3 | + Erträge der sozialen Sicherung | 0,00 | 0 | 0 | 0 | 0 | 0 |
| E 4 | + Öffentlich-rechtliche Leistungsentgelte | 0,00 | 0 | 0 | 0 | 0 | 0 |
| E 5 | + Privatrechtliche Leistungsentgelte | 0,00 | 0 | 0 | 0 | 0 | 0 |
| E 6 | + Kostenerstattungen und Kostenumlagen | 0,00 | 0 | 0 | 0 | 0 | 0 |
| E 7 | + Sonstige laufende Erträge | 0,00 | 0 | 0 | 0 | 0 | 0 |
| E 8 | Summe der laufenden Erträge aus Verwaltungstätigkeit | 196.414,24 | 189.900 | 212.400 | 215.400 | 218.400 | 221.400 |
| E 9 | – Personal- und Versorgungsaufwendungen | 0,00 | 0 | 0 | 0 | 0 | 0 |
| E 10 | – Aufwendungen für Sach- und Dienstleistungen | 0,00 | 0 | 0 | 0 | 0 | 0 |
| E 11 | – Abschreibungen | 0,00 | 0 | 0 | 0 | 0 | 0 |
| E 12 | – Zuwendungen, Umlagen und sonstige Transferaufwendungen | 151.138,58 | 148.400 | 158.100 | 158.100 | 158.100 | 158.100 |
| | 54310000 Gewerbesteuerumlage | 518,58 | 600 | 100 | 100 | 100 | 100 |
| | 54421000 Landkreise Erläuterungen: bei unverändertem Umlagesatz von 43,00 % | 77.022,00 | 75.600 | 82.000 | 82.000 | 82.000 | 82.000 |
| | 54423000 Verbandsgemeinden Erläuterungen: bei unverändertem Umlagesatz von 43,50 % | 73.598,00 | 72.200 | 76.000 | 76.000 | 76.000 | 76.000 |

**Ortsgemeinde Reichenberg****Teilhaushalt 07 Teilhaushalt 7**

| | | |
|----------------------|--------|---|
| Haupt-Produktbereich | 6 | Zentrale Finanzleistungen |
| Produktbereich | 61 | Allgemeine Finanzwirtschaft |
| Leistung | 611000 | Steuern, allgemeine Zuweisungen, allgemeine Umlagen |

Teilhaushalt (07 Teilhaushalt 7)

| lfd. Nr. | Teilergebnishaushalt | Ergebnisse | Ansätze einschl. Nachträge | Ansätze | Ansätze | Planungsdaten | Planungsdaten |
|----------|---|------------|-------------------------------|---------|---------|---------------|---------------|
| | | 2024 | 2025 | 2026 | 2027 | 2028 | 2029 |
| | | in € | | | | | |
| E 13 | – Aufwendungen der sozialen Sicherung | 0,00 | 0 | 0 | 0 | 0 | 0 |
| E 14 | – Sonstige laufende Aufwendungen | 0,00 | 0 | 0 | 0 | 0 | 0 |
| E 15 | Summe der laufenden Aufwendungen aus Verwaltungstätigkeit | 151.138,58 | 148.400 | 158.100 | 158.100 | 158.100 | 158.100 |
| E 16 | Laufendes Ergebnis aus Verwaltungstätigkeit | 45.275,66 | 41.500 | 54.300 | 57.300 | 60.300 | 63.300 |
| E 17 | + Zinserträge und sonstige Finanzerträge | 0,00 | 0 | 0 | 0 | 0 | 0 |
| E 18 | – Zinsaufwendungen und sonstige Finanzaufwendungen | 0,00 | 0 | 0 | 0 | 0 | 0 |
| E 19 | Saldo der Zins- und sonstigen Finanzerträge und -aufwendungen | 0,00 | 0 | 0 | 0 | 0 | 0 |
| E 20 | Ordentliches Ergebnis | 45.275,66 | 41.500 | 54.300 | 57.300 | 60.300 | 63.300 |
| E 21 | Außerordentliches Ergebnis | 0,00 | 0 | 0 | 0 | 0 | 0 |
| E 22 | Saldo aus internen Leistungsbeziehungen | 0,00 | 0 | 0 | 0 | 0 | 0 |
| E 23 | Jahresergebnis (Jahresüberschuss /Jahresfehlbetrag) | 45.275,66 | 41.500 | 54.300 | 57.300 | 60.300 | 63.300 |



Teilhaushalt 07 Teilhaushalt 7

Haupt-Produktbereich 6
 Produktbereich 61
 Leistung 611000

Zentrale Finanzleistungen
 Allgemeine Finanzwirtschaft
 Steuern, allgemeine Zuweisungen, allgemeine Umlagen

| Teilhaushalt (07 Teilhaushalt 7) | | | | | | | |
|-----------------------------------|---|------------|-------------------------------|---------|---------|---------------|---------------|
| lfd. Nr. | Teilfinanzhaushalt | Ergebnisse | Ansätze einschl. Nachträge | Ansätze | Ansätze | Planungsdaten | Planungsdaten |
| | | 2024 | 2025 | 2026 | 2027 | 2028 | 2029 |
| | | in € | | | | | |
| F 23 | Saldo der ordentlichen und außerordentlichen Ein- und Auszahlungen | 43.534,86 | 41.500 | 54.300 | 57.300 | 60.300 | 63.300 |
| F 24 | + Einzahlungen aus Investitionszuwendungen | 0,00 | 0 | 0 | 0 | 0 | 0 |
| F 25 | + Einzahlungen aus Beiträgen und ähnlichen Entgelten | 0,00 | 0 | 0 | 0 | 0 | 0 |
| F 26 | + Sonstige Investitionseinzahlungen | 0,00 | 0 | 0 | 0 | 0 | 0 |
| F 27 | Summe der Einzahlungen aus Investitionstätigkeit | 0,00 | 0 | 0 | 0 | 0 | 0 |
| F 28 | – Auszahlungen für immaterielle Vermögensgegenstände | 0,00 | 0 | 0 | 0 | 0 | 0 |
| F 29 | – Auszahlungen für Sachanlagen | 0,00 | 0 | 0 | 0 | 0 | 0 |
| F 30 | – Auszahlungen für Finanzanlagen | 0,00 | 0 | 0 | 0 | 0 | 0 |
| F 31 | – Sonstige Investitionsauszahlungen | 0,00 | 0 | 0 | 0 | 0 | 0 |
| F 32 | Summe der Auszahlungen aus Investitionstätigkeit | 0,00 | 0 | 0 | 0 | 0 | 0 |
| F 33 | Saldo der Ein- und Auszahlungen aus Investitionstätigkeit | 0,00 | 0 | 0 | 0 | 0 | 0 |
| F 34 | Finanzmittelüberschuss/ Finanzmittelfehlbetrag | 43.534,86 | 41.500 | 54.300 | 57.300 | 60.300 | 63.300 |
| F 35 | + Aufnahme von Investitionskrediten | 0,00 | 0 | 0 | 0 | 0 | 0 |
| F 36 | – Tilgung von Investitionskrediten | 0,00 | 0 | 0 | 0 | 0 | 0 |
| F 37 | Saldo der Ein- und Auszahlungen aus Investitionskrediten | 0,00 | 0 | 0 | 0 | 0 | 0 |
| F 38 | Veränderung der liquiden Mittel (ohne durchlaufende Gelder) | 0,00 | 0 | 0 | 0 | 0 | 0 |
| F 39 | Saldo der Ein- und Auszahlungen aus Krediten zur Liquiditätssicherung | 0,00 | 0 | 0 | 0 | 0 | 0 |
| F 40 | Saldo der Ein- und Auszahlungen aus Finanzierungstätigkeit | 0,00 | 0 | 0 | 0 | 0 | 0 |



Ortsgemeinde Reichenberg

Teilhaushalt 07 Teilhaushalt 7

Haupt-Produktbereich
Produktbereich
Leistung

6
61
612000

Zentrale Finanzleistungen
Allgemeine Finanzwirtschaft
Sonstige allgemeine Finanzwirtschaft

| Wesentliche Produkte des Teilhaushaltes (07 Teilhaushalt 7) | |
|---|---|
| Produkt: | 612000 Sonstige allgemeine Finanzwirtschaft |
| Produkt- / Leistungsbeschreibung: | Darstellung der Zinserträge und Zinsaufwendungen, u.a auch die Zinsen für Kredite zur Liquiditätssicherung an und von der Verbandsgemeinde Loreley (Kassenbestand). |
| Auftragsgrundlage: | Gemeindeordnung, Gemeindehaushaltsverordnung |
| Art der Aufgabe: | Pflichtaufgabe |
| Produktverantwortlich: | Ortsbürgermeister Christopher Daum |
| Zielgruppe: | Ortsgemeinderat und Haupt- und Finanzausschuss |
| Ziele: | Gewährleistung geringer Aufwendungen für kurz- und langfristige Finanzierungen. |
| Produktart: | Externes Produkt |
| Auftraggeber: | Ortsgemeinde |
| Grundzahlen: | Einwohner vom 30.06.2013 (Hauptwohnung) €Jahresergebnis nach interner Leistungsverrechnung |
| Kennzahlen: | € / Einwohner |
| Erläuterungen | |

| Teilhaushalt (07 Teilhaushalt 7) | | | | | | | |
|-----------------------------------|---|------------|-------------------------------|---------|---------|---------------|---------------|
| lfd. Nr. | Teilergebnishaushalt | Ergebnisse | Ansätze einschl. Nachträge | Ansätze | Ansätze | Planungsdaten | Planungsdaten |
| | | 2024 | 2025 | 2026 | 2027 | 2028 | 2029 |
| | | in € | | | | | |
| E 1 | + Steuern und ähnliche Abgaben | 0,00 | 0 | 0 | 0 | 0 | 0 |
| E 2 | + Zuwendungen, allgemeine Umlagen und sonstige Transfererträge | 0,00 | 0 | 0 | 0 | 0 | 0 |
| E 3 | + Erträge der sozialen Sicherung | 0,00 | 0 | 0 | 0 | 0 | 0 |
| E 4 | + Öffentlich-rechtliche Leistungsentgelte | 0,00 | 0 | 0 | 0 | 0 | 0 |
| E 5 | + Privatrechtliche Leistungsentgelte | 0,00 | 0 | 0 | 0 | 0 | 0 |
| E 6 | + Kostenerstattungen und Kostenumlagen | 0,00 | 0 | 0 | 0 | 0 | 0 |
| E 7 | + Sonstige laufende Erträge | 0,00 | 0 | 0 | 0 | 0 | 0 |
| E 8 | Summe der laufenden Erträge aus Verwaltungstätigkeit | 0,00 | 0 | 0 | 0 | 0 | 0 |
| E 9 | – Personal- und Versorgungsaufwendungen | 0,00 | 0 | 0 | 0 | 0 | 0 |
| E 10 | – Aufwendungen für Sach- und Dienstleistungen | 0,00 | 0 | 0 | 0 | 0 | 0 |
| E 11 | – Abschreibungen | 0,00 | 0 | 0 | 0 | 0 | 0 |
| E 12 | – Zuwendungen, Umlagen und sonstige Transferaufwendungen | 0,00 | 0 | 0 | 0 | 0 | 0 |
| E 13 | – Aufwendungen der sozialen Sicherung | 0,00 | 0 | 0 | 0 | 0 | 0 |
| E 14 | – Sonstige laufende Aufwendungen | 0,00 | 0 | 0 | 0 | 0 | 0 |
| E 15 | Summe der laufenden Aufwendungen aus Verwaltungstätigkeit | 0,00 | 0 | 0 | 0 | 0 | 0 |
| E 16 | Laufendes Ergebnis aus Verwaltungstätigkeit | 0,00 | 0 | 0 | 0 | 0 | 0 |
| E 17 | + Zinserträge und sonstige Finanzerträge | -49,50 | 300 | 0 | 0 | 0 | 0 |
| | 47143000 von Gemeinden und Gemeindeverbänden Erläuterungen: Zinsen aus Forderungen gegenüber der Verbandsgemeinde | 0,00 | 100 | 0 | 0 | 0 | 0 |
| | 47200000 Zinsen aus Stundungen und Verrentungen | 0,00 | 100 | 0 | 0 | 0 | 0 |
| | 47920000 Vollverzinsung aus Gewerbesteuer (§ 233a AO) | -49,50 | 100 | 0 | 0 | 0 | 0 |
| E 18 | – Zinsaufwendungen und sonstige Finanzaufwendungen | 4.221,15 | 3.500 | 4.300 | 4.300 | 4.300 | 4.300 |
| | 57430000 an Gemeinden und Gemeindeverbände | 904,36 | 100 | 1.000 | 1.000 | 1.000 | 1.000 |
| | 57512000 an Sparkassen | 1.764,93 | 1.900 | 1.800 | 1.800 | 1.800 | 1.800 |
| | 57514000 an Girozentralen / Landesbanken | 1.366,36 | 1.400 | 1.400 | 1.400 | 1.400 | 1.400 |
| | 57910000 aus der Vollverzinsung der Gewerbesteuer (§ 233a AO) | 185,50 | 100 | 100 | 100 | 100 | 100 |
| E 19 | Saldo der Zins- und sonstigen Finanzerträge und -aufwendungen | -4.270,65 | -3.200 | -4.300 | -4.300 | -4.300 | -4.300 |
| E 20 | Ordentliches Ergebnis | -4.270,65 | -3.200 | -4.300 | -4.300 | -4.300 | -4.300 |
| E 21 | Außerordentliches Ergebnis | 0,00 | 0 | 0 | 0 | 0 | 0 |

**Ortsgemeinde Reichenberg****Teilhaushalt 07 Teilhaushalt 7**

| | | |
|----------------------|--------|--------------------------------------|
| Haupt-Produktbereich | 6 | Zentrale Finanzleistungen |
| Produktbereich | 61 | Allgemeine Finanzwirtschaft |
| Leistung | 612000 | Sonstige allgemeine Finanzwirtschaft |

| Teilhaushalt (07 Teilhaushalt 7) | | | | | | | |
|-----------------------------------|--|------------|-------------------------------|---------|---------|---------------|---------------|
| lfd. Nr. | Teilergebnishaushalt | Ergebnisse | Ansätze einschl. Nachträge | Ansätze | Ansätze | Planungsdaten | Planungsdaten |
| | | 2024 | 2025 | 2026 | 2027 | 2028 | 2029 |
| | | in € | | | | | |
| E 22 | Saldo aus internen Leistungsbeziehungen | 0,00 | 0 | 0 | 0 | 0 | 0 |
| E 23 | Jahresergebnis (Jahresüberschuss /Jahresfehlbetrag) | -4.270,65 | -3.200 | -4.300 | -4.300 | -4.300 | -4.300 |



Ortsgemeinde Reichenberg

Teilhaushalt 07 Teilhaushalt 7

Haupt-Produktbereich
Produktbereich
Leistung

6
61
612000

Zentrale Finanzleistungen
Allgemeine Finanzwirtschaft
Sonstige allgemeine Finanzwirtschaft

| Teilhaushalt (07 Teilhaushalt 7) | | | | | | | |
|----------------------------------|---|------------|-------------------------------|---------|---------|---------------|---------------|
| Iff. Nr. | Teilfinanzhaushalt | Ergebnisse | Ansätze einschl. Nachträge | Ansätze | Ansätze | Planungsdaten | Planungsdaten |
| | | 2024 | 2025 | 2026 | 2027 | 2028 | 2029 |
| | | in € | | | | | |
| F 23 | Saldo der ordentlichen und außerordentlichen Ein- und Auszahlungen | -4.035,65 | -3.200 | -4.300 | -4.300 | -4.300 | -4.300 |
| F 24 | + Einzahlungen aus Investitionszuwendungen | 0,00 | 0 | 0 | 0 | 0 | 0 |
| F 25 | + Einzahlungen aus Beiträgen und ähnlichen Entgelten | 0,00 | 0 | 0 | 0 | 0 | 0 |
| F 26 | + Sonstige Investitionseinzahlungen | 0,00 | 0 | 0 | 0 | 0 | 0 |
| F 27 | Summe der Einzahlungen aus Investitionstätigkeit | 0,00 | 0 | 0 | 0 | 0 | 0 |
| F 28 | – Auszahlungen für immaterielle Vermögensgegenstände | 0,00 | 0 | 0 | 0 | 0 | 0 |
| F 29 | – Auszahlungen für Sachanlagen | 0,00 | 0 | 0 | 0 | 0 | 0 |
| F 30 | – Auszahlungen für Finanzanlagen | 0,00 | 0 | 0 | 0 | 0 | 0 |
| F 31 | – Sonstige Investitionsauszahlungen | 0,00 | 0 | 0 | 0 | 0 | 0 |
| F 32 | Summe der Auszahlungen aus Investitionstätigkeit | 0,00 | 0 | 0 | 0 | 0 | 0 |
| F 33 | Saldo der Ein- und Auszahlungen aus Investitionstätigkeit | 0,00 | 0 | 0 | 0 | 0 | 0 |
| F 34 | Finanzmittelüberschuss/ Finanzmittelfehlbetrag | -4.035,65 | -3.200 | -4.300 | -4.300 | -4.300 | -4.300 |
| F 35 | + Aufnahme von Investitionskrediten | 0,00 | 0 | 5.300 | 0 | 0 | 0 |
| | 69252000 Laufzeit über 1 bis 5 Jahre | 0,00 | 0 | 5.300 | 0 | 0 | 0 |
| F 36 | – Tilgung von Investitionskrediten | 16.177,43 | 14.300 | 11.400 | 19.800 | 19.500 | 17.300 |
| | 79250000 vom inländischen Geldmarkt | 16.177,43 | 14.300 | 11.400 | 19.800 | 19.500 | 17.300 |
| F 37 | Saldo der Ein- und Auszahlungen aus Investitionskrediten | -16.177,43 | -14.300 | -6.100 | -19.800 | -19.500 | -17.300 |
| F 38 | Veränderung der liquiden Mittel (ohne durchlaufende Gelder) | -52.330,96 | -650 | -2.300 | 0 | -7.400 | -12.600 |
| F 39 | Saldo der Ein- und Auszahlungen aus Krediten zur Liquiditätssicherung | 0,00 | 0 | 0 | 0 | 0 | 0 |
| F 40 | Saldo der Ein- und Auszahlungen aus Finanzierungstätigkeit | -68.508,39 | -14.950 | -8.400 | -19.800 | -26.900 | -29.900 |



Anlagen

.....

**Vorlagen, Niederschriften usw.,
Genehmigungen Kreisverwaltung**

**Offenlage des Entwurfes der Haushaltssatzung 2026 und 2027,
des Haushaltsplanes 2026 und 2027 und seiner Anlagen
der Ortsgemeinde Reichenberg gemäß § 97 Absatz 1
Gemeindeordnung (GemO)**

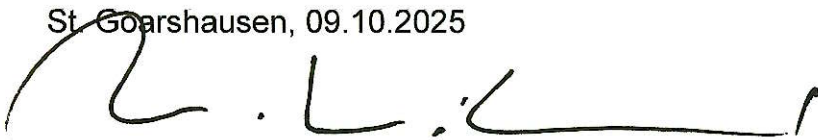
Der Entwurf der Haushaltssatzung 2026 und 2027 mit dem Haushaltsplan 2026 und 2027 und seinen Anlagen der Ortsgemeinde Reichenberg liegt zur Einsichtnahme durch die Einwohner

ab dem 17.10.2025

bei der Verbandsgemeindeverwaltung Loreley, Dolkstraße 3, 56346 St. Goarshausen, Zimmer 14, während der Öffnungszeiten (Montag von 08:00 Uhr bis 12:00 Uhr und von 13:30 Uhr bis 16:00 Uhr, Dienstag und Mittwoch von 08:00 Uhr bis 12:00 Uhr, Donnerstag von 08:00 Uhr bis 12:00 Uhr und von 13:30 Uhr bis 18:00 Uhr sowie Freitag von 08:00 Uhr bis 12:00 Uhr) aus.

Vorschläge zum Entwurf der Haushaltssatzung 2026 und 2027, des Haushaltsplanes 2026 und 2027 und seiner Anlagen der Ortsgemeinde Sauerthal sind **innerhalb einer Frist von 14 Tagen ab dieser Bekanntmachung** bei der Verbandsgemeindeverwaltung Loreley, Fachbereich V Finanzen, Dolkstraße 3, 56346 St. Goarshausen einzureichen.

St. Goarshausen, 09.10.2025



Mike Weiland
Bürgermeister



B) Nichtöffentliche Sitzung

1. Vertragsangelegenheiten – soweit zum Zeitpunkt der Sitzung vorliegend
2. Grundstücksangelegenheiten – soweit zum Zeitpunkt der Sitzung vorliegend
3. Mitteilungen und Anfragen

Prath, 13. Oktober 2025

Rebecca Fischbach, Ortsbürgermeisterin



REICHENBERG

www.reichenberg-rlp.de

■ Offenlage

des Entwurfes der Haushaltssatzung 2026 und 2027, des Haushaltsplanes 2026 und 2027 und seiner Anlagen der Ortsgemeinde Reichenberg gemäß § 97 Absatz 1 Gemeindeordnung (GemO)

Der Entwurf der Haushaltssatzung 2026 und 2027 mit dem Haushaltsplan 2026 und 2027 und seinen Anlagen der Ortsgemeinde Reichenberg liegt zur Einsichtnahme durch die Einwohner

ab dem 17.10.2025

bei der Verbandsgemeindeverwaltung Loreley, Dolkstraße 3, 56346 St. Goarshausen, Zimmer 14, während der Öffnungszeiten (Montag von 08:00 Uhr bis 12:00 Uhr und von 13:30 Uhr bis 16:00 Uhr, Dienstag und Mittwoch von 08:00 Uhr bis 12:00 Uhr, Donnerstag von 08:00 Uhr bis 12:00 Uhr und von 13:30 Uhr bis 18:00 Uhr sowie Freitag von 08:00 Uhr bis 12:00 Uhr) aus.

Vorschläge zum Entwurf der Haushaltssatzung 2026 und 2027, des Haushaltsplanes 2026 und 2027 und seiner Anlagen der Ortsgemeinde Sauerthal sind **innerhalb einer Frist von 14 Tagen ab dieser Bekanntmachung** bei der Verbandsgemeindeverwaltung Loreley, Fachbereich V Finanzen, Dolkstraße 3, 56346 St. Goarshausen einzureichen.

St. Goarshausen, 09.10.2025

Mike Weiland
Bürgermeister



REITZENHAIN

www.reitzenhain.net

■ Offenlage des Entwurfes der Haushaltssatzung 2026 und 2027, des Haushaltsplanes 2026 und 2027 und seiner Anlagen der Ortsgemeinde Reitzenhain gemäß § 97 Absatz 1 Gemeindeordnung (GemO)

Der Entwurf der Haushaltssatzung 2026 und 2027 mit dem Haushaltsplan 2026 und 2027 und seinen Anlagen der Ortsgemeinde Reitzenhain liegt zur Einsichtnahme durch die Einwohner

ab dem 17.10.2025

bei der Verbandsgemeindeverwaltung Loreley, Dolkstraße 3, 56346 St. Goarshausen, Zimmer 14, während der Öffnungszeiten (Montag von 08:00 Uhr bis 12:00 Uhr und von 13:30 Uhr bis 16:00 Uhr, Dienstag und Mittwoch von 08:00 Uhr bis 12:00 Uhr, Donnerstag von 08:00 Uhr bis 12:00 Uhr und von 13:30 Uhr bis 18:00 Uhr sowie Freitag von 08:00 Uhr bis 12:00 Uhr) aus.

Vorschläge zum Entwurf der Haushaltssatzung 2026 und 2027, des Haushaltsplanes 2026 und 2027 und seiner Anlagen der Ortsgemeinde Sauerthal sind **innerhalb einer Frist von 14 Tagen ab dieser Bekanntmachung** bei der Verbandsgemeindeverwaltung Loreley, Fachbereich V Finanzen, Dolkstraße 3, 56346 St. Goarshausen einzureichen.

St. Goarshausen, 09.10.2025

Mike Weiland
Bürgermeister



SAUERTHAL

www.loreley.info/sauerthal_24.html

■ Rechnungsprüfungsausschuss

Eine Sitzung des Rechnungsprüfungsausschusses der Ortsgemeinde Sauerthal findet statt am **Montag, 20. Oktober 2025, 19.00 Uhr, Gemeindehaus Sauerthal.**

Tagesordnung**Öffentliche Sitzung**

1. Beratung und Beschlussempfehlung über
 - a) die Feststellung des Jahresabschlusses **2024** gem. § 114 Abs. 1, Satz 1. GemO
 - b) die Entlastung des Ortsbürgermeisters und der Ortsbeigeordneten, soweit diese den Ortsbürgermeister vertreten haben gem. § 114 Abs. 1., Satz 2 GemO
 - c) die Entlastung des Bürgermeisters der Verbandsgemeinde Loreley und der Beigeordneten, soweit diese den Bürgermeister vertreten haben gem. § 114 Abs. 1, Satz 2 GemO i. V. m. § 68 GemO

Sauerthal, 13. Oktober 2025

Heidrun Krebs

Vorsitzende des Rechnungsprüfungsausschusses

■ Gemeinderatsitzung

Eine Sitzung des Gemeinderates der Ortsgemeinde Sauerthal findet statt am **Montag, 20. Oktober 2025, 19.15 Uhr, im Gemeindehaus Sauerthal.**

Tagesordnung:**Öffentliche Sitzung**

1. Wahl einer/eines Ortsbürgermeisterin/Ortsbürgermeisters
2. Ernennung, Vereidigung und Amtseinführung der/des Ortsbürgermeisterin/ Ortsbürgermeisters
3. Beratung und Beschlussfassung über den Forstwirtschaftsplan 2026
4. Beratung und Beschlussfassung über die Brennholzpreise 2026
5. Beratung und Beschlussfassung über
 - a) die Feststellung des Jahresabschlusses **2024** gem. § 114 Abs. 1, Satz 1. GemO
 - b) die Entlastung des Ortsbürgermeisters und der Ortsbeigeordneten, soweit diese den Ortsbürgermeister vertreten haben gem. § 114 Abs. 1., Satz 2 GemO
 - c) die Entlastung des Bürgermeisters der Verbandsgemeinde Loreley und der Beigeordneten, soweit diese den Bürgermeister vertreten haben gem. § 114 Abs. 1, Satz 2 GemO i. V. m. § 68 GemO
6. Grundstücksangelegenheiten – soweit zum Zeitpunkt der Sitzung vorliegend
7. Auftragsvergaben – soweit zum Zeitpunkt der Sitzung vorliegend
8. Anfragen und Mitteilungen

Sauerthal, 13. Oktober 2025 Stefan Vohs, Ortsbürgermeister



WEYER

http://www.loreley.info/weyer_26.html

■ Offenlage des Entwurfes der Haushaltssatzung 2026 und 2027, des Haushaltsplanes 2026 und 2027 und seiner Anlagen der Ortsgemeinde Weyer gemäß § 97 Absatz 1 Gemeindeordnung (GemO)

Der Entwurf der Haushaltssatzung 2026 und 2027 mit dem Haushaltsplan 2026 und 2027 und seinen Anlagen der Ortsgemeinde Weyer liegt zur Einsichtnahme durch die Einwohner

ab dem 17.10.2025

bei der Verbandsgemeindeverwaltung Loreley, Dolkstraße 3, 56346 St. Goarshausen, Zimmer 14, während der Öffnungszeiten (Montag von 08:00 Uhr bis 12:00 Uhr und von 13:30 Uhr bis 16:00 Uhr, Dienstag und Mittwoch von 08:00 Uhr bis 12:00 Uhr, Donnerstag von 08:00 Uhr bis 12:00 Uhr und von 13:30 Uhr bis 18:00 Uhr sowie Freitag von 08:00 Uhr bis 12:00 Uhr) aus.

Vorschläge zum Entwurf der Haushaltssatzung 2026 und 2027, des Haushaltsplanes 2026 und 2027 und seiner Anlagen der Ortsgemeinde Sauerthal sind **innerhalb einer Frist von 14 Tagen ab dieser Bekanntmachung** bei der Verbandsgemeindeverwaltung Loreley, Fachbereich V Finanzen, Dolkstraße 3, 56346 St. Goarshausen einzureichen.

St. Goarshausen, 09.10.2025

Mike Weiland
Bürgermeister

Auszug

aus der Niederschrift der Sitzung des Gemeinderates der Ortsgemeinde Reichenberg am 13.11.2025 um 19:30 Uhr im Dorfgemeinschaftshaus der Ortsgemeinde Reichenberg

Protokoll: Ch. Daum

Öffentliche Sitzung

Punkt 2

Beratung und Beschlussfassung über die 1. Änderung der Satzung der Ortsgemeinde Reichenberg über die Festsetzung der Hebesätze für die Grundsteuer, Gewerbesteuer und Hundesteuer

Auf die Beschlussvorlage wird verwiesen.

Die Gemeinde hat die Hebesätze im Jahr 2025 aufgrund der Reform erheblich erhöht. Da der Haushalt mit den bestehenden Hebesätzen positiv ist, sollen die Hebesätze in 2026 und 2027 nicht erhöht werden. Ortsbürgermeister Christopher Daum weist darauf hin, dass anschließend eine kontinuierliche leichte Erhöhung sinnvoll sei.


Der Gemeinderat beschließt einstimmig – 7 Jastimmen – die folgenden Hebesätze für 2026 und 2027:

Grundsteuer A 454%
Grundsteuer B 674%
Gewerbesteuer 510%

Der Gemeinderat beschließt einstimmig – 7 Stimmen – die folgenden Hundesteuersätze für 2026 und 2027:

- 1. Hund 120 €
- 2. Hund 160 €
- 3. Hund 200 €
- Gefährlicher Hund 450 €

Die Verbandsgemeindeverwaltung wird gebeten die o.a. Sätze in die Haushaltssatzung einzuarbeiten.

| | | | |
|----|--------|---|---|
| an | FB I | |  Beglaubigt |
| | FB II | | |
| | FB III | | |
| | FB IV | | |
| | FB V | X | |

Auszug

aus der Niederschrift der Sitzung des Gemeinderates der Ortsgemeinde Reichenberg am 13.11.2025 um 19:30 Uhr im Dorfgemeinschaftshaus der Ortsgemeinde Reichenberg

Protokoll: Ch. Daum

Öffentliche Sitzung


Punkt 3

Beratung und Beschlussfassung über die Haushaltssatzung 2026/2027 inklusive Haushaltsplan 2026/2027 der Ortsgemeinde Reichenberg

Auf die Beschlussvorlage wird verwiesen.

Der Gemeinderat beschließt einstimmig – 7 Jastimmen – den Doppelhaushaltsplan 2026/2027 und die Haushaltssatzungen 2026/2027.

Die Verwaltung wird gebeten, die Haushaltssatzung und den Haushaltsplan der Kommunalaufsicht vorzulegen. Sollte eine Genehmigung erfolgen, ist die Satzung zu veröffentlichen.

| | | | |
|----|--------|---|---|
| an | FB I | |  Beglaubigt |
| | FB II | | |
| | FB III | | |
| | FB IV | | |
| | FB V | x | |



Kreisverwaltung des Rhein-Lahn-Kreises
Kommunalaufsicht
Insel Silberau
56130 Bad Ems

AUSKUNFT ERTEILT Gerhard Gasteier
VERW. GEBÄUDE Dolkstraße 3, 56346 St. Goarshausen
TEL 06771 / 919-147
FAX 06771 / 919-135
E-MAIL g.gasteier@vg-loreley.de
HOMEPAGE www.vg-loreley.de

DATUM 20.11.2025
AZ 901-11-17

**Vorlage der Haushaltssatzung und des Haushaltsplanes 2026/2027 der
Ortsgemeinde Reichenberg gemäß § 97 GemO
- Anlagen**

Sehr geehrte Damen und Herren,

anbei erhalten Sie die Haushaltssatzung und den Haushaltsplan der Ortsgemeinde Reichenberg für die Haushaltsjahre 2026 und 2027.

Die Beschlussfassung im Gemeinderat erfolgte am **13.11.2025**. Ein beglaubigter Auszug über die Beschlussfassung wird nachgereicht.

Der Ergebnishaushalt schließt sowohl für **2026 (6.500 €)** als auch für **2027 (8.100 €)** mit einem Überschuss ab. In den Folgejahren ist ebenfalls von Jahresüberschüssen auszugehen. Im gesamten Zeitraum 2027 bis 2029 weist die Ortsgemeinde eine freie Finanzspitze aus.

Die Steuerhebesätze wurden gegenüber dem Vorjahr nicht verändert.

Zum heutigen Tag beträgt der Stand der Verbindlichkeit der Ortsgemeinde gegenüber der Verbandsgemeinde **18.663,81 €**.

Zu weiteren Erläuterungen darf ich auf die beigelegten Unterlagen, insbesondere den Vorbericht und die Einzelerläuterungen bei den Buchungsstellen, verweisen.

Ein Exemplar wird zeitgleich per E-Mail im PDF-Format übersendet.

Datenschutzhinweis

Informationen über die Verarbeitung personenbezogener Daten in der Verbandsgemeindeverwaltung Loreley und über Ihre Rechte nach der Datenschutz-Grundverordnung sowie über Ihre Ansprechpartner in Datenschutzfragen entnehmen Sie bitte der Homepage www.vg-loreley.de (unter der Rubrik „Datenschutz“) oder erhalten Sie bei Ihrer Verbandsgemeinde Loreley.

Konto der Verbandsgemeindekasse

Nassauische Sparkasse
IBAN: DE08 5105 0015 0688 0000 76
BIC: NASSE55XXX
Gläubiger-Identifikationsnummer: DE47ZZZ00000129685

Internet: www.vg-loreley.de

E-Mail: rathaus@vg-loreley.de

Wir bitten um Prüfung und Erteilung der aufsichtsbehördlichen Genehmigung zum Haushalt 2026/2027.

Für Rückfragen stehen wir Ihnen gerne zur Verfügung.

Mit freundlichen Grüßen
Im Auftrag



Sina Treiter
Fachbereichsleiterin V

Kreisverwaltung des Rhein-Lahn-Kreises



- Kommunalaufsicht -

Kreisverwaltung des Rhein-Lahn-Kreises ♦ Insel Silberau 1 ♦ 56130 Bad Ems

Verbandsgemeindeverwaltung
Loreley
Dolkstraße 3
56346 St. Goarshausen

Aktenzeichen:

9/91-OG Reichenberg

Sachbearbeiter:

Dagmar Fuchs

Durchwahl:

02603-972178

Telefax:

02603-9726178

Zimmer:

219

Email:

dagmar.fuchs@rhein-lahn.rlp.de

Datum:

01.12. 2025

Haushaltssatzung und Haushaltsplan der Ortsgemeinde Reichenberg für die Haushaltsjahre 2026 und 2027

Ihr Schreiben vom 20.11.2025, Az.: 901-11 - Eingang: 20.11.2025 -

Sehr geehrte Damen und Herren,

auf Grund der §§ 97 Abs. 2, 95 Abs. 4 der Gemeindeordnung für Rheinland-Pfalz (GemO) vom 31.01.1994 (GVBl. S. 153), in der derzeit gültigen Fassung, ergehen zu der vom Ortsgemeinderat der Ortsgemeinde Reichenberg in seiner Sitzung am 13.11.2025 beschlossenen Haushaltssatzung mit Haushaltsplan für die Haushaltsjahre 2026 und 2027 folgende Entscheidungen:

Investitionskredit:

Wir erteilen unsere Genehmigung zu dem Gesamtbetrag der **Investitionskredite**, deren Aufnahme zur Finanzierung von Investitionen und Investitionsförderungsmaßnahmen **2026** erforderlich ist, in Höhe von **5.300,00 €**.

Sollten keine Inlandkredite aufgenommen werden, so ist jedoch eine Kreditaufnahme auf die Mitgliedsländer der Europäischen Gemeinschaft beschränkt.

Ansonsten enthält die Haushaltssatzung keine weiteren genehmigungspflichtigen Bestandteile.

Gemäß § 94 Abs. 4 GemO bedarf der in der Haushaltssatzung festgelegte Gesamtbetrag der Investitionskredite der aufsichtsbehördlichen Genehmigung.

Kredite dürfen nach § 94 Abs. 4 GemO nur aufgenommen werden, wenn eine andere Finanzierung nicht möglich ist oder wirtschaftlich unzumutbar wäre. Daher sind vorhandene Finanzmittel (z. B. frei Finanzspitze) vorrangig zur Finanzierung der Investitionsauszahlungen einzusetzen.

Jede kommunale Gebietskörperschaft entscheidet grundsätzlich selbst über die Finanzierung ihrer Investitionsauszahlungen, soweit diese durch andere Einzahlungen (z. B. Zuwendungen) nicht gedeckt sind. Bei einer Finanzierung mit Investitionskrediten hat nach § 103 Abs. 2 GemO

| | | | |
|--|---|---|--|
| Servicezeiten: montags-freitags 08.00 bis 12.00 Uhr donnerstags 14.00 bis 18.00 Uhr oder nach telefonischer Vereinbarung | Email: information@rhein-lahn.rlp.de | Zahlungsempfänger: Rhein-Lahn-Kreis | Gläubiger-Ident-Nr.: DE71ZZZ00000064069 |
| | Internet: http://www.rhein-lahn-kreis.de | Nassauische Sparkasse Bad Ems | IBAN-Nr. DE58 5105 0015 0552 0529 00 BIC: NASSDE55XXX |
| | Dienstgebäude: Insel Silberau 1 ♦ 56129 Bad Ems | Postbank Frankfurt | IBAN-Nr. DE13 5001 0060 0002 3746 04 BIC: PBNKDEFFXXX |
| | | Volksbank Rhein-Lahn-Limburg e.G. | IBAN-Nr. DE65 5709 2800 0200 4758 01 BIC: GENODE51DIE |

die Aufsichtsbehörde die vorgesehene Kreditaufnahme unter dem Gesichtspunkt einer geordneten Haushaltswirtschaft zu überprüfen. Die Genehmigung kann unter Bedingungen und Auflagen erteilt werden. Sie ist in der Regel zu versagen, wenn die Kreditverpflichtung mit der dauernden Leistungsfähigkeit der Kommune *nicht* in Einklang steht und insofern eine geordnete Haushaltswirtschaft gefährdet. Als ein Indikator für die dauernde Leistungsfähigkeit kann u. a. die Berechnung der sogenannten „Freie Finanzspitze“ herangezogen werden.

Die von der Ortsgemeinde Reichenberg vorgelegte Berechnung der sog. „freien Finanzspitze“ weist sowohl für das laufende Haushaltsjahr 2026 wie auch für die Planjahre 2028 und 2029 eine dauernde Leistungsfähigkeit aus.

Aktuelle Haushaltssituation:

Der **Ergebnishaushalt 2026** und **2027** ist ausgeglichen ausgewiesen. Auch ist nach der Planung bis 2029 ein Ausgleich der Ergebnishaushalte möglich. Es werden folgende Jahresergebnisse ausgewiesen:

| | |
|-------|-----------------|
| 2026: | 6.500,00 €, |
| 2027: | 8.100,00 €, |
| 2028: | 15.200,00 € und |
| 2029: | 18.200,00 €. |

Die **Steuerquote** (Anteil der Steuererträge an den Erträgen aus Verwaltungstätigkeit) beträgt 50,64 % für 2026 und 52,05 % für 2027.

Die **Leistungsentgeltquote** (Anteil der öffentlich-rechtlichen Leistungsentgelte zuzüglich Kostenerstattungen sowie Kostenumlagen an den Erträgen aus Verwaltungstätigkeit) beträgt 9,31 % für 2026 und 9,36 % für 2027.

Der **Stand des Eigenkapitals** beläuft sich zum 31.12.2024 auf 489.869,00 € (Eigenkapitalquote 33,73%). Nach der derzeitigen Planung wird das Eigenkapital bis Ende 2026 voraussichtlich um 6.750,00 € (= 1,38 %) ansteigen.

Nach dem Ergebnis des **Finanzhaushalts 2026** reichen die ordentlichen Einzahlungen aus, um die ordentlichen Auszahlungen zu decken. Unter Berücksichtigung von Auszahlungen zur planmäßigen Tilgung von Investitionskrediten ergibt sich ein Finanzmittelüberschuss 2026 von 2.300,00 €.

Zum 31.12.2024 betrug der Rücklagenbestand gegenüber der Einheitskasse der Verbandsgemeinde rd. 15.300,00 €.

Die „**Freie Finanzspitze**“ des Haushaltsjahres 2026 beträgt 2.300,00 € und -2.900,00 € für 2027.

Für den übrigen Finanzplanungszeitraum werden folgende „Freie Finanzspitzen“ ausgewiesen:

| | |
|--------|----------------|
| 2028 : | 5.000,00 € und |
| 2029 : | 12.600,00 €. |

Die **Steuerkraft** der Ortsgemeinde Reichenberg beträgt im laufenden Haushalt 676,41 € pro Einwohner und liegt 54,44% **unter** dem Landesdurchschnitt (1.484,69 € pro Einwohner im maßgeblichen Zeitraum).

Am Ende des Haushaltsjahres 2026 werden die **Verbindlichkeiten für Investitionsmaßnahmen** voraussichtlich **320.923,00 €** betragen, was einer Pro-Kopf-Verschuldung von **1.944,99 €** pro Einwohner entspricht. Damit liegt die Ortsgemeinde Reichenberg mit **449,43% über** der landesdurchschnittlichen Pro-Kopf-Verschuldung von Gemeinden vergleichbarer Größe (= 354,00 €/Einwohner - Stand 2024).

Allgemeine Hinweise:

Auf die Ausführungen im Haushaltsrundsreiben des Ministeriums des Innern und für Sport vom 12.11.2025 zur Haushaltswirtschaft 2026 sowie den Hinweisen zum „Haushaltsausgleich

und Kommunalaufsicht“ vom 02.05.2023/12.09.2023 wird erneut mit der Bitte um Beachtung hingewiesen.

Eine Detailbegutachtung aller Festsetzungen und Mittelveranschlagungen in kommunalrechtlicher (insbesondere gemeindehaushaltsrechtlicher) und mathematischer Hinsicht hat im Rahmen der aufsichtsbehördlichen Prüfung nicht stattgefunden.

Bedenken wegen Rechtsverletzungen:

Gemäß § 97 Abs. 2 GemO teilen wir Ihnen abschließend mit, dass wir *nicht* beabsichtigen, gegen die Festsetzungen der Haushaltssatzung und die Ansätze des Doppelhaushaltes Bedenken wegen Rechtsverletzung zu erheben.

Weiteres Verfahren:

Wir bitten, die Haushaltssatzung nach den Bestimmungen der Hauptsatzung bekannt zu machen und den Haushaltsplan öffentlich auszulegen. Von der Übersendung einer Planausfertigung mit Bekanntmachungsvermerk kann aus Vereinfachungsgründen abgesehen werden.

Rechtsbehelfsbelehrung:

Gegen diesen Bescheid kann innerhalb eines Monats nach Bekanntgabe Widerspruch bei der Kreisverwaltung des Rhein-Lahn-Kreises, Insel Silberau 1, 56130 Bad Ems schriftlich, in elektronischer Form nach § 3 a Abs. 2 des Verwaltungsverfahrensgesetzes, schriftformersetzend nach § 3a Absatz 3 des Verwaltungsverfahrensgesetzes und § 9a Absatz 5 des Onlinezugangsgesetzes oder zur Niederschrift erhoben werden.

Bei der Verwendung der elektronischen Form sind besondere technische Rahmenbedingungen zu beachten, die im Internet unter www.rhein-lahn-kreis.de, Impressum, Elektronischer Zugang zur Verwaltung, aufgeführt sind. Eine einfache E-Mail ist nicht ausreichend.

Die Widerspruchsfrist ist auch dann gewahrt, wenn der Widerspruch innerhalb der Frist bei der Aufsichts- und Dienstleistungsdirektion (ADD), Willy-Brandt-Platz 3, 54290 Trier, eingegangen ist. Bei schriftlicher Erhebung des Widerspruchs ist die Widerspruchsfrist nur gewahrt, wenn der Widerspruch noch vor Ablauf der Frist bei einer der vorgenannten Behörden eingegangen ist.

Von diesem Haushaltsschreiben bitten wir der Ortsgemeinde Reichenberg Kenntnis zu geben.

Mit freundlichen Grüßen

Im Auftrag



Alexander Neeb

Datenschutzhinweis:

Informationen über die Verarbeitung personenbezogener Daten bei der Kreisverwaltung des Rhein-Lahn-Kreises und über Ihre Rechte nach der Datenschutz-Grundverordnung sowie über Ihre Ansprechpartner in Datenschutzfragen entnehmen Sie bitte der Homepage des Kreises (<https://www.rhein-lahn-kreis.de/dsgvo>) oder erhalten Sie bei Ihrer Kreisverwaltung.

Tagesordnung:

Öffentliche Sitzung

1. Genehmigung der Niederschrift der Gemeinderatssitzung vom 24. September 2025
2. Beratung und Beschlussfassung über den Forstwirtschaftsplan 2026
3. Beratung und Beschlussfassung über die Brennholzvermarktung und die Brennholzpreise 2026
4. Beratung über die Verwendung des Dorfbudgets für das Haushaltsjahr 2025
5. Bildung des Wahlvorstandes für die Landtagswahl am 22.03.2026
6. Auftragsvergaben - soweit zum Zeitpunkt der Sitzung vorliegend
7. Mitteilungen, Verschiedenes
8. Bürgeranfragen

Auel, 28.11.2025

Ralph-Dietmar Seitz, Ortsbürgermeister



BRAUBACH

www.braubach.de

Ausschusssitzung

Eine Sitzung des Haupt-, Finanz- und Wirtschaftsförderungsausschusses der Stadt Braubach findet statt am **Mittwoch, 10. Dezember 2025, 18.00 Uhr, Sitzungssaal Rathaus, Rathausstraße 8, 56338 Braubach.**

Tagesordnung:

A) Öffentliche Sitzung

1. Beratung und Beschlussempfehlung über die Hebesatzgestaltung der Grundsteuer B der Stadt Braubach
2. Beratung und Beschlussempfehlung über die Haushaltsatzung 2026/2027 inklusive Haushaltsplan 2026/2027 der Stadt Braubach
3. Auftragsvergaben – soweit zur Sitzung vorliegend
4. Sachstandsmitteilungen
5. Mitteilungen und Anfragen

B) Nichtöffentliche Sitzung

1. Vertragsangelegenheiten – soweit zur Sitzung vorliegend
2. Personalangelegenheiten – soweit zur Sitzung vorliegend
3. Mitteilungen und Anfragen

Im Anschluss findet ein öffentlicher Sitzungsteil statt, in dem die Beschlüsse und Ergebnisse der Beratung und Beschlussfassung der nichtöffentlichen Sitzung bekanntgegeben werden.

Braubach, 27.11.2025

Günter Goß, Stadtbürgermeister



FILSEN

www.filsen.de

Rechnungsprüfungsausschuss

Eine Sitzung des Rechnungsprüfungsausschusses der Ortsgemeinde Filsen findet statt am **Freitag, 12. Dezember 2025, 18.45 Uhr, im Pfarrheim, Brückenweg 10, 56341 Filsen.**

Tagesordnung

Öffentliche Sitzung

1. Beratung und Beschlussempfehlung über
 - a) die Feststellung des Jahresabschlusses **2024** gem. § 114 Abs. 1, Satz 1. GemO
 - b) die Entlastung des Ortsbürgermeisters und der Ortsbeigeordneten, soweit diese den Ortsbürgermeister vertreten haben gem. § 114 Abs. 1., Satz 2 GemO
 - c) die Entlastung des Bürgermeisters der Verbandsgemeinde Loreley und der Beigeordneten, soweit diese den Bürgermeister vertreten haben gem. § 114 Abs. 1, Satz 2 GemO i. V. m. § 68 GemO

Filsen, 01.12.2025

Martin Urban

Vorsitzender Rechnungsprüfungsausschuss

Gemeinderatssitzung

Eine Sitzung des Gemeinderates der Gemeinde Filsen findet statt am **Freitag, den 12. Dezember 2025, 19:00 Uhr, Pfarrheim, Brückenweg 10, 56341 Filsen.**

Tagesordnung

A) Öffentliche Sitzung

1. Bericht über die Beschlussausführung der letzten Sitzung
2. Vortrag der DB InfraGO
3. Beratung und Beschlussfassung über die Zustimmung zum Vorhaben der DB InfraGO zum Baustelleneinrichtungsge-lände Sanderweg
4. Beratung und Beschlussfassung über
 - a) die Feststellung des Jahresabschlusses **2024** gem. § 114 Abs. 1, Satz 1. GemO
 - b) die Entlastung des Ortsbürgermeisters und der Ortsbeigeordneten, soweit diese den Ortsbürgermeister vertreten haben gem. § 114 Abs. 1., Satz 2 GemO
 - c) die Entlastung des Bürgermeisters der Verbandsgemeinde Loreley und der Beigeordneten, soweit diese den Bürgermeister vertreten haben gem. § 114 Abs. 1, Satz 2 GemO i. V. m. § 68 GemO
5. Wahl eines stellvertretenden Mitgliedes im Kindergartenzweckverband
6. Beratung und Beschlussfassung über den Forstwirtschaftsplan 2026
7. Beratung und Beschlussfassung über die Brennholzpreise 2026
8. Beratung und Beschlussfassung über die Einrichtung eines Parkverbotes in der Ortsgemeinde Filsen
9. Beratung und Beschlussfassung über die beabsichtigte Einleitung eines Bebauungsplanverfahrens unter Vorbehalt der noch notwendigen Informationen sowie dessen haus-haltsrechtlicher Umsetzung
10. Sachstandsberichte
 - a) Satzung des Jugendrates
 - b) Kurzberichte der Workshop-Gruppen
 - c) Sonstiges
11. Auftragsvergaben - soweit zur Sitzung vorliegend
12. Mitteilungen und Anfragen
13. Bürgeranfragen

B) Nichtöffentliche Sitzung

1. Miet- und Pachtangelegenheiten - soweit zur Sitzung vorliegend
2. Grundstücksangelegenheiten - soweit zur Sitzung vorliegend
3. Personalangelegenheiten - soweit zur Sitzung vorliegend
4. Mitteilungen und Anfragen

Im Anschluss findet ein öffentlicher Sitzungsteil statt, in dem die Beschlüsse und Ergebnisse der Beratung und Beschlussfassung der nichtöffentlichen Sitzung bekanntgegeben werden.

Filsen, 01.12.2025

Sven Faber, Ortsbürgermeister



REICHENBERG

www.reichenberg-rlp.de

Haushaltssatzung

der Ortsgemeinde Reichenberg

für die Jahre 2026 und 2027 vom 02.12.2025

Der Ortsgemeinderat hat auf Grund von §95 Gemeindeordnung-ginder derzeitgeltenden Fassung folgende Haushaltssatzung beschlossen:

§ 1

Ergebnis- und Finanzhaushalt

Festgesetzt werden

| | 2026 | 2027 |
|---------------------------------------|-----------|----------------|
| 1. im Ergebnishaushalt | | |
| der Gesamtbetrag der Erträge auf | 267.400 € | 265.900 € |
| der Gesamtbetrag der Aufwendungen auf | 260.900 € | 257.800 € |
| Jahresüberschuss/ | | |
| Jahresfehlbetrag | 6.500 € | 8.100 € |

2. im Finanzhaushalt

| | | |
|---|-------------------|------------------|
| der Saldo der ordentlichen Ein- und Auszahlungen auf | - 13.700 € | 19.800 € |
| die Einzahlungen aus Investitionstätigkeit auf | 8.000 € | 0 € |
| die Auszahlungen aus Investitionstätigkeit auf | 13.300 € | 0 € |
| der Saldo der Ein- und Auszahlungen aus Investitionstätigkeit auf | -5.300 € | 0 € |
| der Saldo der Ein- und Auszahlungen aus Finanzierungstätigkeit auf | -8.400 € | -19.800 € |

§ 2

Gesamtbetrag dervorgesehenen Kredite

Der Gesamtbetrag der vorgesehenen Kredite, deren Aufnahme zur Finanzierung von Investitionen und Investitionsförderungsmaßnahmen erforderlich ist, wird festgesetzt für

| | | |
|------------------------|----------------|------------|
| | 2026 | 2027 |
| zinslose Kredite auf | 0 € | 0 € |
| verzinsten Kredite auf | 5.300 € | 0 € |
| Zusammen auf | 5.300 € | 0 € |

§ 3

Verpflichtungsermächtigungen

Verpflichtungsermächtigungen werden nicht veranschlagt.

§ 4

Höchstbetrag der Verbindlichkeiten gegenüber der Einheitskasse

Mittel aus der Einheitskasse werden nicht beansprucht.

§ 5

Steuersätze

Die Steuersätze für die Gemeindesteuern werden wie folgt festgesetzt:

| | | |
|-----------------|----------|----------|
| | 2026 | 2027 |
| - Grundsteuer A | 454 v.H. | 454 v.H. |
| - Grundsteuer B | 674 v.H. | 674 v.H. |
| - Gewerbesteuer | 510 v.H. | 510 v.H. |

Die Hundesteuer beträgt für Hunde, die innerhalb des Gemeindegebietes gehalten werden

| | | |
|--|-------|-------|
| - für den ersten Hund | 120 € | 120 € |
| - für den zweiten Hund | 160 € | 160 € |
| - für jeden weiteren Hund | 200 € | 200 € |
| - für den erstengefährlichen Hund | 450 € | 450 € |
| - für den zweiten gefährlichen Hund | 450 € | 450 € |
| - für jeden weiteren gefährlichen Hund | 450 € | 450 € |

Die Angabe der Steuersätze erfolgt lediglich deklaratorisch. Die Festsetzung der Hebesätze erfolgt ausschließlich durch die Satzung der Ortsgemeinde Reichenberg über die Festsetzung der Hebesätze für die Grundsteuer A, die Grundsteuer B, die Gewerbesteuer und der Hundesteuer.

§ 6

Eigenkapital

Der Stand des Eigenkapitals zum 31.12.2024 betrug **489.869 €**. Der voraussichtliche Stand des Eigenkapitals zum 31.12.2025 beträgt **490.119 €** und zum 31.12.2026 **496.619 €** sowie zum 31.12.2027 **504.719 €**.

§ 7

Über- und außerplanmäßige Aufwendungen und Auszahlungen

Erhebliche über- und außerplanmäßige Aufwendungen oder Auszahlungen gemäß § 100 Abs. 1 Satz 2 GemO liegen vor, wenn im Einzelfall 2.500 € (2026) und 2.500 € (2027) überschritten sind.

§ 8

Einzelveranschlagung von Investitionen und Investitionsförderungsmaßnahmen

Investitionen und Investitionsförderungsmaßnahmen oberhalb der Wertgrenze von 20.000 € (2026) und 20.000 € (2027) sind einzeln im Teilhaushalt oder in einer Investitionsübersicht darzustellen, ebenso solche Investitionen und Investitionsförderungsmaßnahmen, die sich über mehrere Jahre erstrecken.

Ortsgemeinde Reichenberg, den 02.12.2025

Christopher Daum, Ortsbürgermeister

Hinweis:

Der Entwurf der Haushaltssatzung für das Haushaltsjahr **2026 und 2027** mit dem Haushaltsplan **2026 und 2027** und seinen Anlagen der Ortsgemeinde Reichenberg wurde nach öffentlicher Bekanntmachung ab dem 17.10.2025 zur Einsichtnahme durch die Einwohner verfügbar gehalten.

Die Haushaltssatzung ist gemäß § 97 Abs. 2 GemO der Aufsichtsbehörde mit Schreiben vom 20.11.2025 angezeigt worden. Die vorstehende Haushaltssatzung für die Haushaltsjahre **2026 und 2027** wird hiermit öffentlich bekannt gemacht. Die nach § 95 Abs. 4 GemO erforderlichen Genehmigungen der Aufsichtsbehörde zu den Festsetzungen in den §§ 2 und 3 der Haushaltssatzung sind erteilt. Sie haben folgenden Wortlaut:

Wir erteilen unsere Genehmigung zu dem Gesamtbetrag der **Investitionskredite**, deren Aufnahme zur Finanzierung von Investitionen und Investitionsförderungsmaßnahmen 2026 erforderlich ist, in Höhe von **5.300,00 €**.

Sollten keine Inlandskredite aufgenommen werden, so ist jedoch eine Kreditaufnahme auf die Mitgliedsländer der Europäischen Gemeinschaft beschränkt.

Der Haushaltsplan liegt zur Einsichtnahme

vom Montag, 08.12.2025 bis Dienstag, 16.12.2025

bei der Verbandsgemeindeverwaltung Loreley, Dolkstr. 3, 56346 St. Goarshausen, Zimmer 14, während der Öffnungszeiten,

| | |
|-----------------------|--|
| Montag | 08:00 – 12:00 Uhr und 13:30 – 16:00 Uhr |
| Dienstag bis Mittwoch | 08:00 – 12:00 Uhr |
| Donnerstag | 08:00 – 12:00 Uhr und 13:30 – 18:00 Uhr |
| Freitag | 08:00 – 12:00 Uhr |

zur Einsicht öffentlich aus.

St. Goarshausen, den 02.12.2025

Mike Weiland

Bürgermeister



REITZENHAIN

www.reitzenhain.net

■ Haushaltssatzung der Ortsgemeinde Reitzenhain für die Jahre 2026 und 2027 vom 02.12.2025

Der Ortsgemeinderat hat auf Grund von § 95 Gemeindeordnung in der derzeit geltenden Fassung folgende Haushaltssatzung beschlossen:

§ 1

Ergebnis- und Finanzhaushalt

Festgesetzt werden

1. im **Ergebnishaushalt**

| | | |
|---|-----------------|-----------------|
| | 2026 | 2027 |
| der Gesamtbetrag der Erträge auf | 581.800 € | 582.600 € |
| der Gesamtbetrag der Aufwendungen auf | 567.100 € | 567.500 € |
| Jahresüberschuss/ Jahresfehlbetrag | 14.700 € | 15.100 € |

2. im **Finanzhaushalt**

| | | |
|---|-------------------|-----------|
| der Saldo der ordentlichen Ein- und Auszahlungen auf | 32.200 € | 32.600 € |
| die Einzahlungen aus Investitionstätigkeit auf | 0 € | 0 € |
| die Auszahlungen aus Investitionstätigkeit auf | 166.700 € | 0 € |
| der Saldo der Ein- und Auszahlungen aus Investitionstätigkeit auf | -166.700 € | 0 € |
| der Saldo der Ein- und Auszahlungen aus Finanzierungstätigkeit auf | 134.500 € | -32.600 € |

§ 2

Gesamtbetrag der vorgesehenen Kredite

Kredite zur Finanzierung von Investitionen und Investitionsförderungsmaßnahmen werden nicht veranschlagt.

§ 3

Verpflichtungsermächtigungen

Verpflichtungsermächtigungen werden nicht veranschlagt.

§ 4

Höchstbetrag der Verbindlichkeiten gegenüber der Einheitskasse

Mittel aus der Einheitskasse werden nicht beansprucht.

§ 5

Steuersätze

Die Steuersätze für die Gemeindesteuern werden wie folgt festgesetzt:

| | | |
|-----------------|----------|----------|
| | 2026 | 2027 |
| - Grundsteuer A | 415 v.H. | 415 v.H. |