


Haushaltssatzung und Haushaltsplan

Ortsgemeinde Sauerthal



2026 / 2027

Inhaltsverzeichnis

1.	Haushaltssatzung	1
2.	Vorbericht	7
3.	Freie Finanzspitze	49
4.	Übersicht über die Über-/ Unterdeckung im Finanzhaushalt	53
5.	Übersicht Jahresergebnis	57
6.	Entwicklung Eigenkapital	61
7.	Stand der Verbindlichkeiten	65
8.	Stellenplan	69
9.	Ergebnishaushalt und Finanzhaushalt	73
10.	Bilanz	81
11.	Investitionsplan	85
12.	Übersicht Zuordnung Teilhaushalt	103
13.	Teilhaushalt 1	107
14.	Teilhaushalt 2	123
15.	Teilhaushalt 3	131
16.	Teilhaushalt 4	143
17.	Teilhaushalt 5	151
18.	Teilhaushalt 6	159
19.	Teilhaushalt 7	167
20.	Anlagen	175



Haushaltssatzung

.....



**Haushaltssatzung der Ortsgemeinde
Sauerthal für die Jahre 2026 und 2027 vom
02.12.2025**

Der Ortsgemeinderat hat auf Grund von § 95 Gemeindeordnung in der derzeit geltenden Fassung folgende Haushaltssatzung beschlossen:

§ 1 Ergebnis- und Finanzhaushalt

Festgesetzt werden

1. im Ergebnishaushalt

	2026	2027
der Gesamtbetrag der Erträge auf	283.300 €	254.600 €
der Gesamtbetrag der Aufwendungen auf	283.000 €	253.400 €
Jahresüberschuss / Jahresfehlbetrag	300 €	1.200 €

2. im Finanzhaushalt

der Saldo der ordentlichen Ein- und Auszahlungen auf	11.200 €	12.100 €
die Einzahlungen aus Investitionstätigkeit auf	45.000 €	0 €
die Auszahlungen aus Investitionstätigkeit auf	6.000 €	0 €
der Saldo der Ein- und Auszahlungen aus Investitionstätigkeit auf	39.000 €	0 €
der Saldo der Ein- und Auszahlungen aus Finanzierungstätigkeit auf	-50.200 €	-12.100 €

§ 2 Gesamtbetrag der vorgesehenen Kredite

Kredite zur Finanzierung von Investitionen und Investitionsförderungsmaßnahmen werden nicht veranschlagt.

§ 3 Verpflichtungsermächtigungen

Verpflichtungsermächtigungen werden nicht veranschlagt.

§ 4 Höchstbetrag der Verbindlichkeiten gegenüber der Einheitskasse

Mittel aus der Einheitskasse werden nicht beansprucht.

§ 5 Steuersätze

	2026	2027
Die Steuersätze für die Gemeindesteuern werden wie folgt festgesetzt:		
- Grundsteuer A	200 v. H.	200,00 v. H.
- Grundsteuer B	800 v. H.	800,00 v. H.
- Gewerbesteuer	420 v. H.	420,00 v. H.
Die Hundesteuer beträgt für Hunde, die innerhalb des Gemeindegebietes gehalten werden		
- für den ersten Hund	72 €	72 €
- für den zweiten Hund	96 €	96 €
- für jeden weiteren Hund	156 €	156 €
- für den ersten gefährlichen Hund	648 €	648 €
- für den zweiten gefährlichen Hund	648 €	648 €
- für jeden weiteren gefährlichen Hund	648 €	648 €

Die Angabe der Steuersätze erfolgt lediglich deklaratorisch. Die Festsetzung der Hebesätze erfolgt ausschließlich durch die Satzung der Ortsgemeinde Sauerthal über die Festsetzung der Hebesätze für die Grundsteuer A, die Grundsteuer B, die Gewerbesteuer und der Hundesteuer.

§ 6 Gebühren und Beiträge

./.

§ 7 Eigenkapital

Der Stand des Eigenkapitals zum 31.12.2024 betrug **1.224.559 €**. Der voraussichtliche Stand des Eigenkapitals zum 31.12.2025 beträgt **1.228.359 €**. und zum 31.12.2026 **1.229.859 €** sowie zum 31.12.2027 **1.229.859 €**.

§ 8 Über- und außerplanmäßige Aufwendungen und Auszahlungen

Erhebliche über- und außerplanmäßige Aufwendungen oder Auszahlungen gemäß § 100 Abs. 1 Satz 2 GemO liegen vor, wenn im Einzelfall 2.500 € (2026) und 2.500 € (2027) überschritten sind.



§ 9 Einzelveranschlagung von Investitionen und Investitionsförderungsmaßnahmen

Investitionen und Investitionsförderungsmaßnahmen oberhalb der Wertgrenze von 20.000 € (2026) und 20.000 € (2027) sind einzeln im Teilhaushalt oder in einer Investitionsübersicht darzustellen, ebenso solche Investitionen und Investitionsförderungsmaßnahmen, die sich über mehrere Jahre erstrecken.

Ortsgemeinde Sauerthal , den 02.12.2025

Stefan Vohs
Ortsbürgermeister



Hinweis:

Der Entwurf der Haushaltssatzung für das Haushaltsjahr **2026 und 2027** mit dem Haushaltsplan **2026 und 2027** und seinen Anlagen der Ortsgemeinde Sauerthal wurde nach öffentlicher Bekanntmachung ab dem 06.10.2025 zur Einsichtnahme durch die Einwohner verfügbar gehalten.

Die Haushaltssatzung ist gemäß § 97 Abs. 2 GemO der Aufsichtsbehörde mit Schreiben vom 25.11.2025 angezeigt worden.

Der Haushaltplan liegt zur Einsichtnahme

vom Montag, 08.12.2025 bis Dienstag, 16.12.2025

bei der Verbandsgemeindeverwaltung Loreley, Dolkstr. 3, 56346 St. Goarshausen, Zimmer 14, während der Öffnungszeiten,

Montag	08:00 – 12:00 Uhr und 13:30 – 16:00 Uhr
Dienstag bis Mittwoch	08:00 – 12:00 Uhr
Donnerstag	08:00 – 12:00 Uhr und 13:30 – 18:00 Uhr
Freitag	08:00 – 12:00 Uhr

zur Einsicht öffentlich aus.

St. Goarshausen, den 02.12.2025



Mike Weiland
Bürgermeister



Vorbericht

.....



Vorbericht

Erläuterung zu den Veranschlagungen im Haushalt 2026 und 2027 der Ortsgemeinde Sauerthal

Im Haushalt 2026 und 2027 sind folgende Veranschlagungen enthalten, die hiermit erläutert werden:

Ergebnishaushalt:

611000.40110000 Grundsteuer A

Die Grundsteuer A wird mit jeweils **1.000 €** für die Jahre 2026 und 2027 veranschlagt. Der Hebesatz ist von **107 % auf 200 %** erhöht worden.

611000.40120000 Grundsteuer B

Die Grundsteuer B wird mit jeweils **28.200 €** für die Jahre 2026 und 2027 veranschlagt. Der Hebesatz ist von **681 % auf 800 %** erhöht worden.

611000.40330000 Hundesteuer

Die Hundesteuer wurde in 2024 letztmals erhöht. Für 2026 und 2027 wird sie für den 1. Hund von 66 € auf 72 €, für den 2. Hund von 90 € auf 96 €, für den 3. Hund von 144 € auf 156 € erhöht. Für jeden gefährlichen Hund bleibt sie unverändert. Der Ansatz hierfür liegt bei jeweils **1.000 €**.

611000.40210000 Gemeindeanteil an der Einkommensteuer

Der Gemeindeanteil an der Einkommensteuer orientiert sich am Vorjahresansatz mit Steigerung von 3 % und wird in 2026 mit **60.000 €** und in 2027 mit **62.000 €** eingeplant.

611000.41111000 Schlüsselzuweisung A

Die Orientierungsdaten zur Haushaltsplanung sind vom Land vorgelegt worden. Der Schwellenwert nach § 13 LFAG beträgt **1.128,36 €** und ist um **11,59 €** gegenüber dem Vorjahr gestiegen.

Die Schlüsselzuweisung A wird auf Basis der Steuerkraft ermittelt. Sie soll die schwache Steuerkraft ausgleichen. In 2026 und 2027 erhält die Ortsgemeinde Sauerthal voraussichtlich eine Schlüsselzuweisung A von jeweils **73.300 €**.

611000.54421000 Kreisumlage

Auf der Basis der Umlagegrundlagen des Vorjahres (nivellierte Steuerkraft und Schlüsselzuweisung A) und des Umlagesatzes von 45,75 v.H. ergibt sich eine Kreisumlage i. H. v. **69.600 €**.

**611000.54423000 Verbandsgemeindeumlage**

Die Umlagegrundlagen der Verbandsgemeindeumlage sind mit denen der Kreisumlage identisch. Bei dem derzeitigen Umlagesatz von 42,50 v.H. ergibt sich eine VG-Umlage i. H. v. **66.200 €**.

612000.47143000 Zinserträge von Gemeinden und Gemeindeverbänden

Hierbei handelt es sich um die Zinserträge für die vorhandenen Liquiditätsbestände der Ortsgemeinde im Rahmen der Einheitskasse, basierend auf dem derzeitigen Zinsniveau (Euribor unter Banken für 1 Monat). Nach derzeitigem Stand ist mit Zinserträgen von rund **4.500 €** zu rechnen.

365000.52543000 an Gemeinden und Gemeindeverbände

Es handelt sich um einen Kostenausgleich für die Betreuung der „Sauerthaler Kinder“ im Kindergarten von Lorch. Hier werden jeweils **18.000 €** für den Haushalt 2026 und 2027 veranschlagt.

541000.41442000 Zuweisung vom Land**541000.52330000 Unterhaltung des Infrastrukturvermögens**

Für das Jahr 2026 ist die Erneuerung der Bachmauer des Tiefenbachs vorgesehen. Die hierfür veranschlagten Aufwendungen in Höhe von **31.000 €** werden zu 100% über das Förderprogramm „Regional.Zukunft.Nachhaltigkeit“ gedeckt.

555100. Kommunale Forstwirtschaft

Der Forstwirtschaftsplan 2026 weist ein Betriebsergebnis nach LWaldG in Höhe von **3.200 €** aus. Der Haushaltsplan 2026 hat hingegen ein Ergebnis von **5.700 €**. Die Differenz in Höhe **2.500 €** erklärt sich wie folgt:

1.	Anteil der Jagdgenossenschaft zur Unterhaltung der Waldwege	+2.500 €
2.	Sonderposten aus Zuwendungen	+200 €
3.	Auflösung von Sonderposten aus Beiträgen	+800 €
4.	Abschreibungen	-1.000 €

Investitionshaushalt:**366100.08290000 Spielgeräte (Investitionsnr. 012)**

Für den Spielplatz wird in neue Spielgeräte investiert. Hierfür ist ein Ansatz für 2026 in Höhe von **6.000 €** eingeplant. Dies wird ebenfalls zu 100% über das Förderprogramm „Regional.Zukunft.Nachhaltigkeit“ gedeckt.



541000.0960000 Umgestaltung ÖPNV-Haltepunkt (Investitionsnr. 311)

Aufgrund von Mehrkosten in Höhe von **45.753 €** hat die Ortsgemeinde Sauerthal einen Antrag über Zuwendungen nach LVFGKKom/LFAG in Höhe von **38.890,05 €** beim Landesbetrieb Mobilität Diez gestellt. Die Zuwendungen werden entsprechend im Jahr 2026 berücksichtigt.

Hinweis:

Die Haushaltssatzung ist gemäß § 97 Abs. 2 GemO der Aufsichtsbehörde mit Schreiben vom angezeigt worden.

Der Haushaltplan liegt zur Einsichtnahme

vom Montag, 11.12.2025 bis Dienstag, 19.12.2025

bei der Verbandsgemeindeverwaltung Loreley, Dolkstr. 3, 56346 St. Goarshausen, Zimmer 14, während der Öffnungszeiten,

Montag	08:00 – 12:00 Uhr und 13:30 – 16:00 Uhr
Dienstag bis Mittwoch	08:00 – 12:00 Uhr
Donnerstag	08:00 – 12:00 Uhr und 13:30 – 18:00 Uhr
Freitag	08:00 – 12:00 Uhr

zur Einsicht öffentlich aus.

St. Goarshausen, den

Mike Weiland
Bürgermeister



Vorbericht zum Haushaltsplan 2026/2027

1. Allgemeines und Strukturdaten

1.1 Gesetzliche Grundlagen

Der Vorbericht soll nach § 6 GemHVO RLP einen Überblick über die Entwicklung der Haushaltswirtschaft im Haushaltsjahr unter Einbeziehung insbesondere der beiden Haushaltsvorjahre geben. Die durch den Haushalt gesetzten Rahmenbedingungen sind zu erläutern. Der Vorbericht enthält ferner einen Ausblick auf wesentliche Veränderungen der Rahmenbedingungen der Planung und die Entwicklung wichtiger Planungskomponenten innerhalb des Zeitraums der Ergebnis- und Finanzplanung.

Produktorientierung

Die Gemeinden sollen sich einen Überblick über die von ihnen erbrachten Leistungen und Produkte verschaffen. Dazu werden die kommunalen Produkte definiert, voneinander abgegrenzt und systematisch dargestellt. Die Aufwendungen und Erträge, Einzahlungen und Auszahlungen bzw. Erlöse und Kosten werden den einzelnen Leistungen bzw. Produkten exakt zugeordnet. Durch diese Output Orientierung werden die kommunalen Leistungen und Produkte (Output) in den Mittelpunkt des Handelns gestellt. Die Ergebnisse der kommunalen Arbeit und der damit im Zusammenhang stehende Ressourcenverbrauch werden transparenter gemacht und die Arbeitsprozesse wirtschaftlicher gestaltet. Im Gegensatz zur Kameralistik erfolgt Planung und Budgetierung als auch Steuerung und Kontrolle über die Produkte.

1.2 Rahmenbedingungen zur Haushaltsplanaufstellung

Aufgrund der Mittelanmeldungen im Zuge der Haushaltsplanung beläuft sich das Jahresergebnis im Jahr 2026 auf **300,00 Euro**. Gegenüber dem Plan des Vorjahres in Höhe von **3.800,00 Euro** ergibt sich damit eine Veränderung in Höhe von **-3.500,00 Euro**.

Im Jahr 2027 beläuft sich das Jahresergebnis auf **1.200,00 Euro**.

1.3 Auswirkung der Salden im Ergebnis- und Finanzplan auf die Bilanz

In der Haushaltsplanung stehen der Ergebnisplan und der Finanzplan im Vordergrund. Eine Plan-Bilanz ist nicht vorgesehen. Dennoch haben die Salden von Ergebnis- und Finanzrechnung Auswirkungen auf die Bilanz.

Das Jahresergebnis wirkt sich auf die Passivseite der Bilanz aus. Hier verändert sich das Eigenkapital um **300,00 Euro**.

Die im Finanzplan ausgewiesene Änderung des Finanzmittelbestandes verändert die liquiden Mittel auf der Aktivseite der Bilanz in Höhe von **50.200,00 Euro**.



1.4 Vorbemerkung

Bei den Haushaltsdaten des Haushaltsvorjahres handelt es sich grundsätzlich um Rechnungsergebnisse und bei denen des Haushaltsvorjahres um Planwerte.

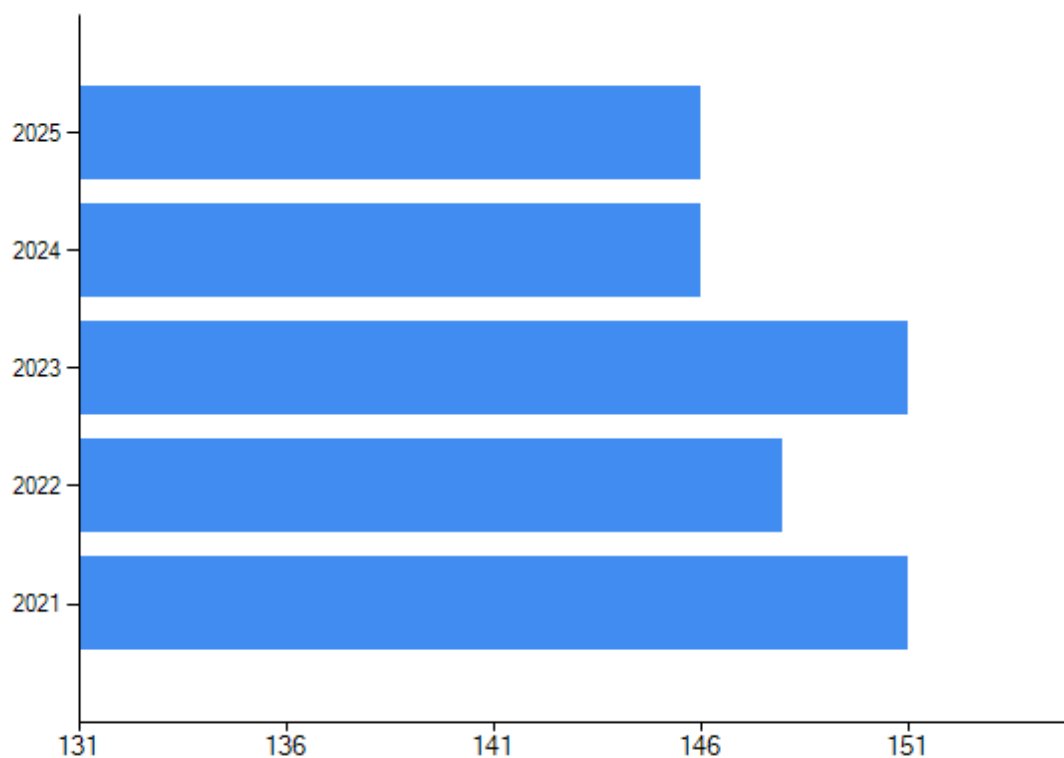
Der Haushaltsplanung liegen u. a. die Leitlinien für die kommunale Haushaltswirtschaft des

Ministeriums des Innern und für Sport aus dem sog. Haushaltsrundsreiben sowie die

regionalisierte Steuerschätzung zu Grunde.

1.5 Einwohnerzahlen (Hauptwohnsitz)

Datum	Einwohner
30.06.2021	151
31.12.2021	146
30.06.2022	148
31.12.2022	150
30.06.2023	151
31.12.2023	150
30.06.2024	146
31.12.2024	145
30.06.2025	146



Einwohnerzahlen

1.6 Hebesätze Grund- und Gewerbesteuer

Steuerart	2024	2025	2026	2027
Grundsteuer A	345	107	200	200
Grundsteuer B	465	681	800	800
Gewerbesteuer	420	420	420	420

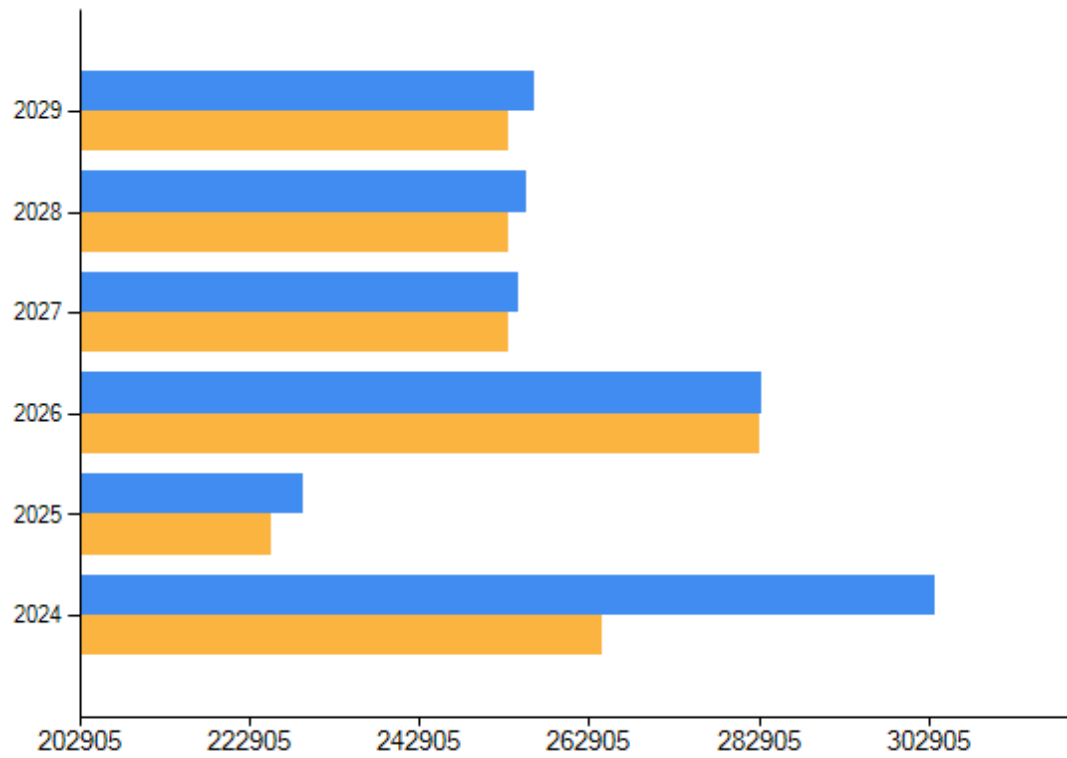
2. Ergebnishaushalt

2.1 Übersicht Ergebnishaushalt

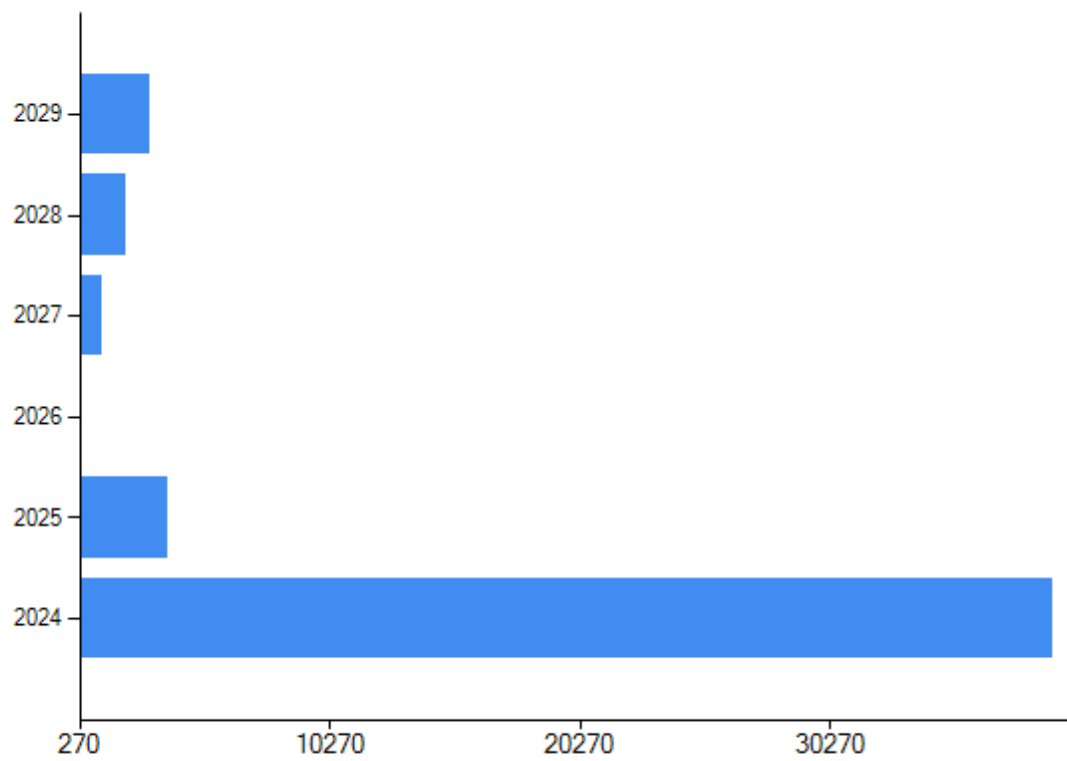
Position	Ergebnis 2024	Ansatz 2025	Ansatz 2026	Ansatz 2027	Plan 2028	Plan 2029
E 8 Summe laufende Erträge aus Verwaltungstätigkeit	295.822,32	225.750	278.700	250.000	251.000	252.000
E 15 Summe laufende Auf-	264.344,03	225.250	282.900	253.300	253.400	253.400



wendungen aus Verwaltungstätigkeit						
E 16 Laufendes Ergebnis aus Verwaltungstätigkeit	31.478,29	500	-4.200	-3.300	-2.400	-1.400
E 19 Saldo der Zins- und sonstigen Finanzerträge – und -aufwendungen	7.701,64	3.300	4.500	4.500	4.500	4.500
E 20 Ordentliches Ergebnis	39.179,93	3.800	300	1.200	2.100	3.100
E 21 Außerordentliches Ergebnis	0,00	0	0	0	0	0
E 22 Saldo interne Leistungsbeziehungen	0,00	0	0	0	0	0
E 23 Jahresergebnis (Jahresüberschuss /Jahresfehlbetrag)	39.179,93	3.800	300	1.200	2.100	3.100



Entwicklung Erträge (blau) und Aufwendungen (orange)

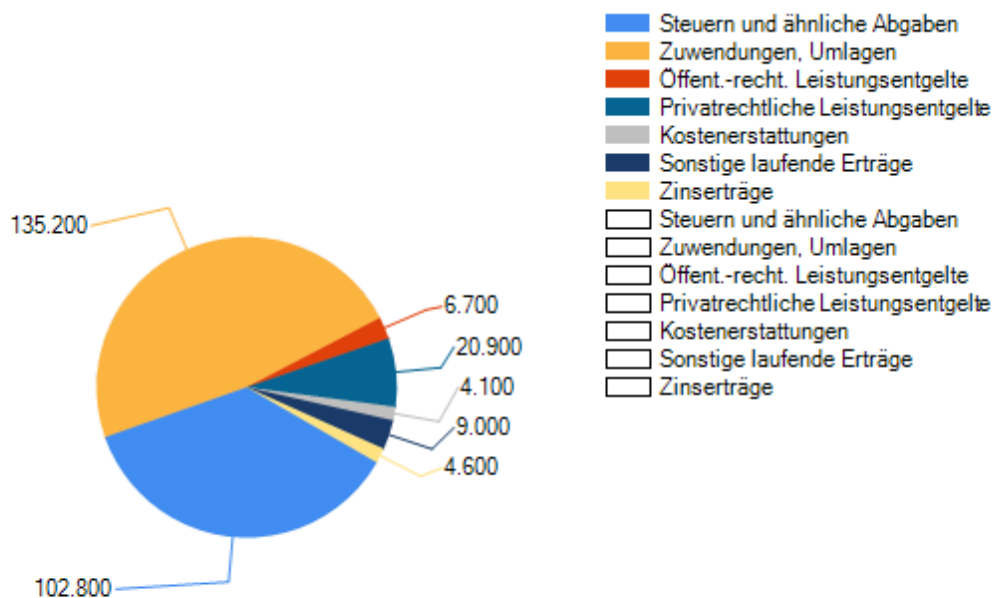


Entwicklung Jahresergebnisse



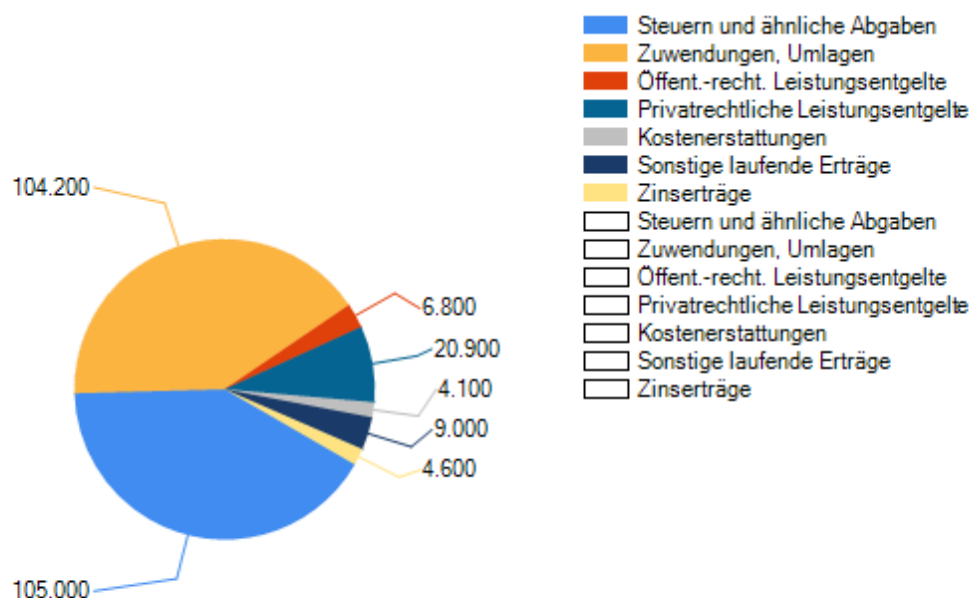
2.2 Zusammensetzung der Erträge

Ertragsart	Ansatz 2026
Steuern und ähnliche Abgaben	102.800
Zuwendungen, allgemeine Umlagen und sonstige Transfererlöse	135.200
Erträge der sozialen Sicherung	0
Öffentlich-rechtliche Leistungsentgelte	6.700
Privatrechtliche Leistungsentgelte	20.900
Kostenerstattungen und Kostenumlagen	4.100
Sonstige laufende Erträge	9.000
Zinserträge und sonstige Finanzerträge	4.600
Summe	283.300



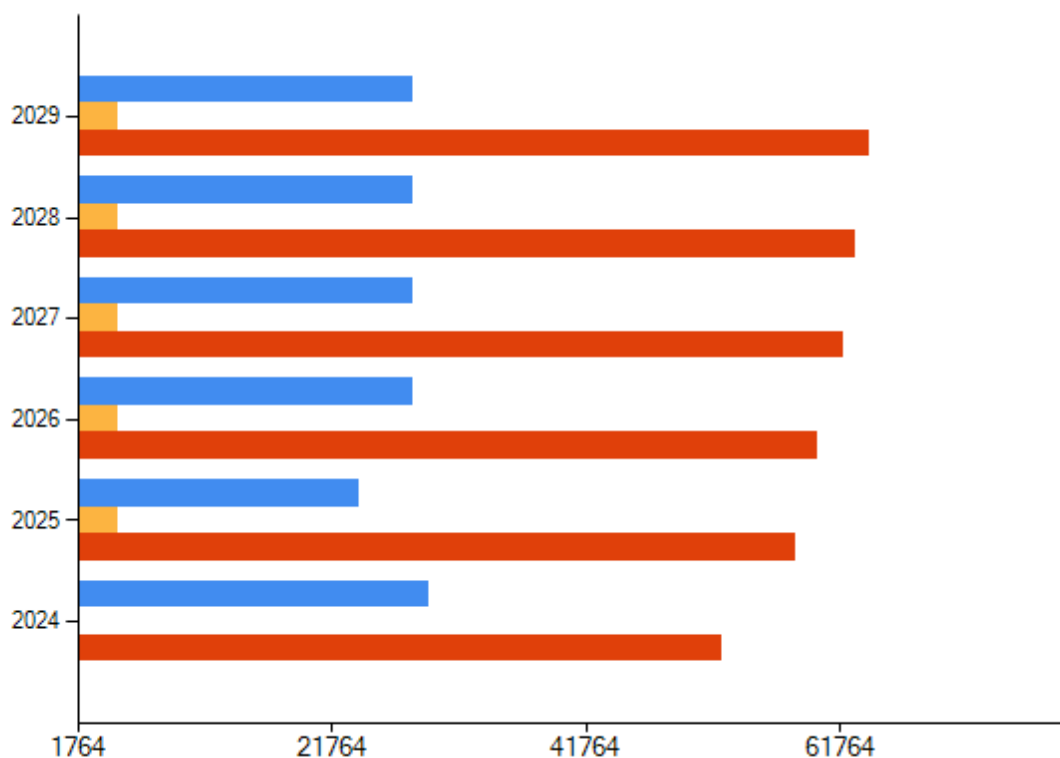


Ertragsart	Ansatz 2027
Steuern und ähnliche Abgaben	105.000
Zuwendungen, allgemeine Umlagen und sonstige Transfererlöse	104.200
Erträge der sozialen Sicherung	0
Öffentlich-rechtliche Leistungsentgelte	6.800
Privatrechtliche Leistungsentgelte	20.900
Kostenerstattungen und Kostenumlagen	4.100
Sonstige laufende Erträge	9.000
Zinserträge und sonstige Finanzerträge	4.600
Summe	254.600





2.3 Steuern u. ähnliche Abgaben



2.4 Erträge aus Zuwendungen, allgemeinen Umlagen und sonstigen Transfererträgen

Entwicklung der Erträge aus Zuwendungen, allgemeinen Umlagen und sonstigen Transfererträgen

Nachfolgend wird die Entwicklung der Zuwendungen und allgemeinen Umlagen und sonstige Transfererträge nach den einzelnen Arten abgebildet.

Ertragsart	Ergebnis 2024	Ansatz 2025	Ansatz 2026	Ansatz 2027	Plan 2028	Plan 2029
Schlüsselzuweisungen	76.910,00	73.300	73.300	73.300	73.300	73.300
Öffentliche Zuweisungen, Leistungsbeteiligungen	14.930,00	14.900	46.000	15.000	15.000	15.000
Privatrechtliche Zuweisungen, Leistungsbeteiligungen	0,00	0	0	0	0	0

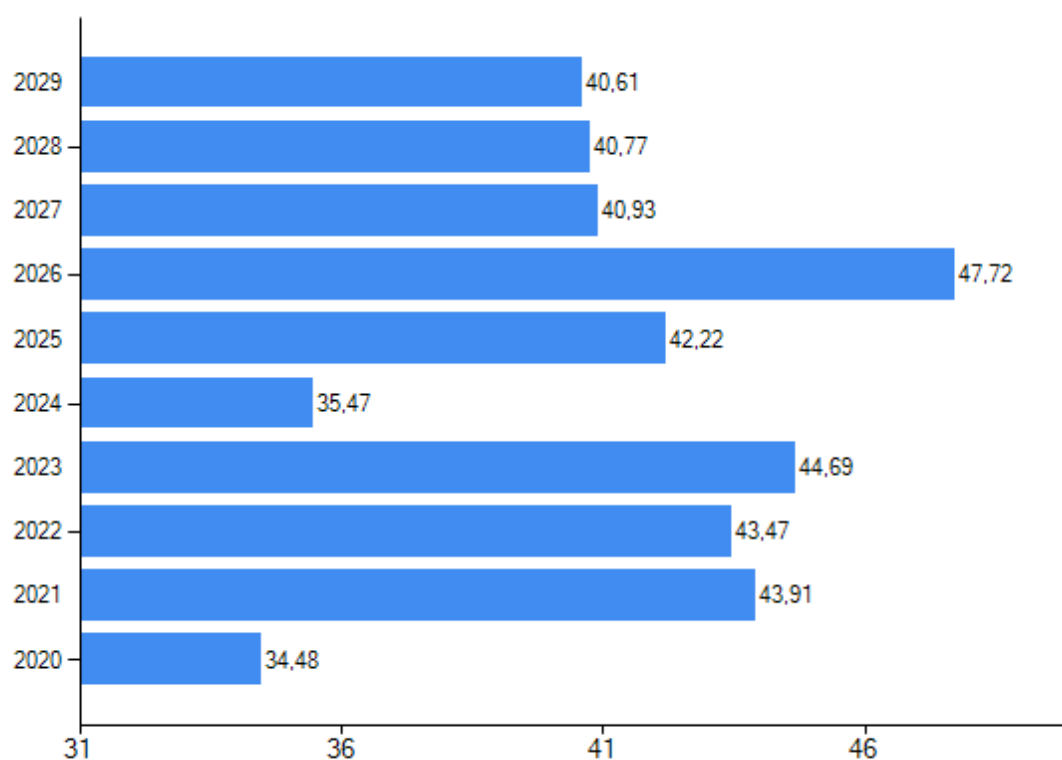


Ertragsart	Ergebnis 2024	Ansatz 2025	Ansatz 2026	Ansatz 2027	Plan 2028	Plan 2029
Erträge Auflösung SoPo Zuweisungen öff. Hand	15.858,65	7.900	15.900	15.900	15.900	15.900
Summe aller Zuwendungen	107.698,6 5	96.100	135.200	104.200	104.200	104.200
Umlagen	0,00	0	0	0	0	0
Gesamt	107.698,6 5	96.100	135.200	104.200	104.200	104.200

Zuwendungsquote

Die Zuwendungsquote zeigt auf, wie hoch die Abhängigkeit von Zuweisungen und Zuschüssen ist.

Sie errechnet sich als prozentualer Anteil der Erträge aus Zuweisungen und Zuschüssen (ohne allgemeine Umlagen und Erträge aus der Leistungsbeteiligung des Bundes) von den ordentlichen Erträgen insgesamt.





2.5 Öffentlich-rechtliche Leistungsentgelte

Die öffentlich-rechtlichen Leistungsentgelte umfassen unter anderem Entgelte für die Inanspruchnahme von Verwaltungsleistungen im engeren Sinne sowie für die Benutzung von öffentlichen Einrichtungen und die Inanspruchnahme wirtschaftlicher Dienstleistungen zur Deckung laufender Kosten. Ihrer Erhebung liegt eine öffentlich-rechtliche Vorschrift (z.B. Gesetz, kommunale Satzung) zu Grunde.

Es wurden im Haushaltsjahr 2026 öffentlich-rechtliche Leistungsentgelte in Höhe von **1.600 Euro** geplant. Die Veränderung zum Vorjahresansatz beläuft sich auf **100 Euro**.

Ertragsart	Ergebnis 2024	Ansatz 2025	Ansatz 2026	Ansatz 2027	Plan 2028	Plan 2029
Verwaltungsgebühren	30,00	200	200	200	200	200
Benutzungsgebühren, wiederkehrende Beiträge und Kostenerstattungen	1.324,00	1.100	1.400	1.500	1.400	1.400
Beteiligung Essenskosten/Schülerbeförderung	0,00	0	0	0	0	0
Erträge aus der Auflösung von Sonderposten für Grabnutzungsentgelte	0,00	200	0	0	0	0
Summe Öffentlich-rechtliche Leistungsentgelte	1.354,00	1.500	1.600	1.700	1.600	1.600

2.6 Privatrechtliche Leistungsentgelte

Die privatrechtlichen Leistungsentgelte basieren auf einer privatrechtlichen Grundlage (z.B. Vertrag) und können damit im Vergleich zu anderen Gemeinden in ihrer Zusammensetzung stark variieren.

Die geplanten privatrechtlichen Leistungsentgelte belaufen sich im Haushaltsjahr 2026 auf **20.900 Euro**. Die Veränderung zum Vorjahresansatz beläuft sich auf **-100**.

Ertragsart	Ergebnis 2024	Ansatz 2025	Ansatz 2026	Ansatz 2027	Plan 2028	Plan 2029
Privatrechtliche Leistungsentgelte	42.679,09	21.000	20.900	20.900	20.900	20.900
Summe Privatrechtliche Leistungsentgelte	42.679,09	21.000	20.900	20.900	20.900	20.900

2.7 Kostenerstattungen und Kostenumlagen

Erträge aus Kostenerstattung und Kostenumlagen entstehen, wenn die Gemeinde Leistungen für Dritte erfüllt. Hierzu sind beispielsweise die Unterhaltung von Bundes- und Landesstraßen bei größeren Gemeinden zu zählen, Erstattungen für die Kosten von Wahlen oder für Aufwendungen aus gemeinsamen Verwaltungseinrichtungen.

Die geplanten Erträge aus Kostenerstattungen und Kostenumlagen belaufen sich im Haushaltsjahr 2026 auf **4.100 Euro**. Es ergibt sich eine Veränderung gegenüber dem Vorjahr um **1.700 Euro**.



Ertragsart	Ergebnis 2024	Ansatz 2025	Ansatz 2026	Ansatz 2027	Plan 2028	Plan 2029
Kostenerstattungen und -umlagen von Sondervermögen	0,00	0	0	0	0	0
Kostenerstattungen und -umlagen vom öffentlichen Bereich	0,00	0	0	0	0	0
Kostenerstattungen und -umlagen vom privaten Bereich	1.050,00	0	0	0	0	0
Kostenerstattungen und -umlagen von sonstigen	4.277,70	2.400	4.100	4.100	4.100	4.100
Summe Kostenerstattungen und -umlagen	5.327,70	2.400	4.100	4.100	4.100	4.100

2.8 Sonstige laufende Erträge

Unter die Position der sonstigen laufenden Erträge fallen sämtliche Erträge, die nicht einer der vorgehenden Positionen zugeordnet werden können. Dieser Position wurden Bestandsveränderungen und aktivierten Eigenleistungen zugefügt.

Die geplanten sonstigen laufenden Erträge belaufen sich im Haushaltsjahr 2026 auf **9.000 Euro**. Es ergibt sich eine Veränderung gegenüber dem Vorjahr um **2.000 Euro** gegenüber dem Haushaltsplan.

Ertragsart	Ergebnis 2024	Ansatz 2025	Ansatz 2026	Ansatz 2027	Plan 2028	Plan 2029
Erträge aus der Veräußerung von Vermögensgegenständen	0,00	0	0	0	0	0
Weitere sonstige Erträge	5.408,93	4.000	6.000	6.000	6.000	6.000
Sonstige Steuererstattungen	0,00	0	0	0	0	0
Nicht zahlungswirksame ordentliche Erträge	35.592,72	3.000	3.000	3.000	3.000	3.000
Sonstige laufende Erträge aus Verwaltungstätigkeit	0,00	0	0	0	0	0
Summe Sonstige laufende Erträge	41.001,65	7.000	9.000	9.000	9.000	9.000

2.9 Zinserträge und sonstige Finanzerträge

Die Erträge aus Finanzierungstätigkeit umfassen sämtliche Zinserträge und sonstige Finanzerträge, die die Gemeinde aus Krediten und Ausleihungen an Dritte und aus Wertpapieren des Anlagevermögens erzielt. Im Haushaltsjahr 2026 wurden **4.600 Euro** geplant. Es ergibt sich eine Veränderung gegenüber dem Vorjahr um **1.100 Euro**.

Ertragsart	Ergebnis 2024	Ansatz 2025	Ansatz 2026	Ansatz 2027	Plan 2028	Plan 2029
------------	------------------	----------------	----------------	----------------	--------------	--------------

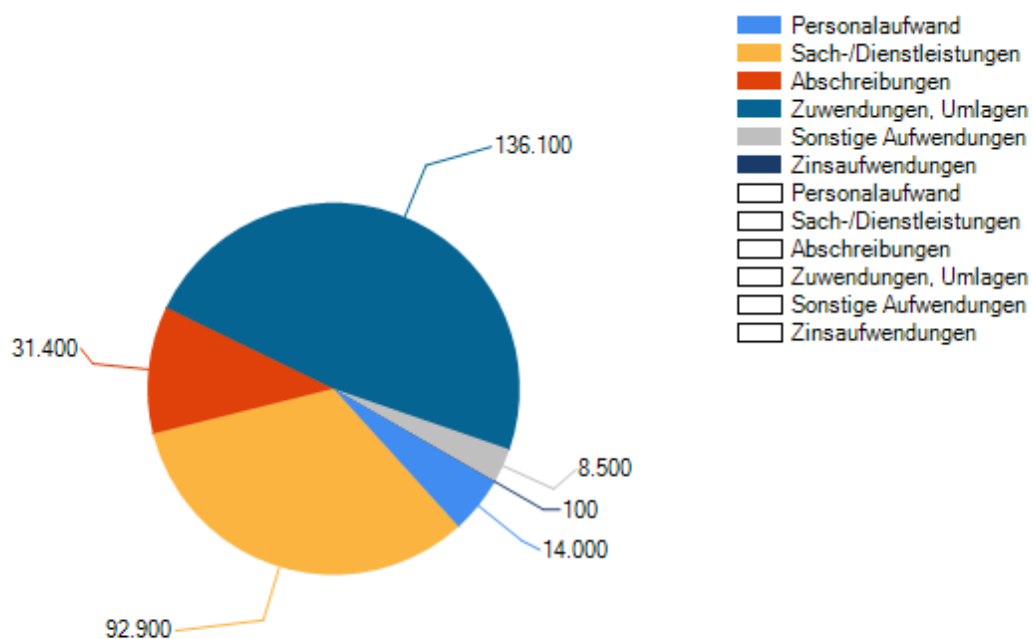


Ertragsart	Ergebnis 2024	Ansatz 2025	Ansatz 2026	Ansatz 2027	Plan 2028	Plan 2029
Zinserträge für Kredite	7.838,64	2.900	4.500	4.500	4.500	4.500
Zinsen für Stundungen und Verrentungen	0,00	100	100	100	100	100
Erträge aus Beteiligungen ohne assoziierte Unternehmen	0,00	0	0	0	0	0
Sonstige Zinsen und ähnliche Erträge	-23,50	500	0	0	0	0
Summe Zinserträge und sonstige Finan- zerträge	7.815,14	3.500	4.600	4.600	4.600	4.600



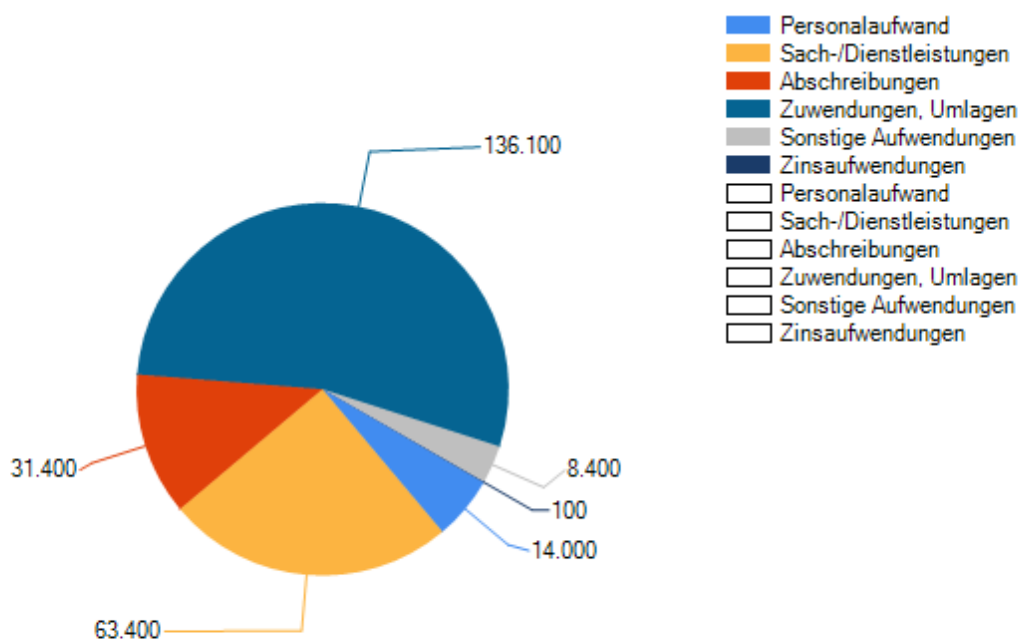
2.10 Zusammensetzung der Aufwendungen

Aufwandsart	Ansatz 2026
Personal- und Versorgungsaufwendungen	14.000
Aufwendungen für Sach- und Dienstleistungen	92.900
Abschreibungen	31.400
Zuwendungen, Umlagen und sonstige Transferaufwendungen	136.100
Aufwendungen der sozialen Sicherung	0
Sonstige laufende Aufwendungen	8.500
Zinsaufwendungen und sonstige Finanzaufwendungen	100
Summe	283.000





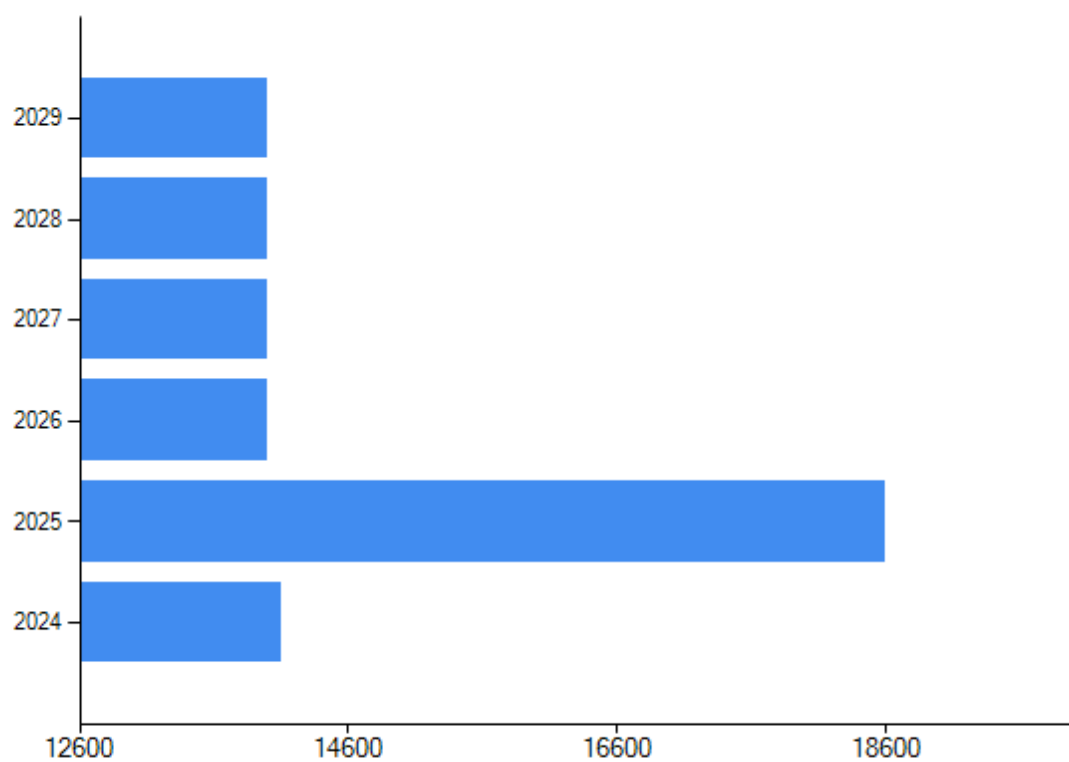
Aufwandsart	Ansatz 2027
Personal- und Versorgungsaufwendungen	14.000
Aufwendungen für Sach- und Dienstleistungen	63.400
Abschreibungen	31.400
Zuwendungen, Umlagen und sonstige Transferaufwendungen	136.100
Aufwendungen der sozialen Sicherung	0
Sonstige laufende Aufwendungen	8.400
Zinsaufwendungen und sonstige Finanzaufwendungen	100
Summe	253.400





2.11 Personal- und Versorgungsaufwendungen

Aufwandsart	Ergebnis 2024	Ansatz 2025	Ansatz 2026	Ansatz 2027	Plan 2028	Plan 2029
Aufwendungen für ehrenamtlich Tätige	6.180,00	7.700	7.000	7.000	7.000	7.000
Dienstbezüge und dergleichen	3.333,88	4.700	3.700	3.700	3.700	3.700
Beiträge zu Versorgungskassen	185,12	500	200	200	200	200
Beiträge zur gesetzlichen Sozialversicherung	1.416,71	2.100	1.500	1.500	1.500	1.500
Beihilfen, Unterstützungsleistungen und dergleichen	0,00	0	0	0	0	0
Zuführung zu Rückstellungen	2.856,00	1.400	1.400	1.400	1.400	1.400
Pauschalierte Lohnsteuer	129,58	300	200	200	200	200
Versorgungsaufwendungen	0,00	1.900	0	0	0	0
Summe Personalaufwendungen	14.101,29	18.600	14.000	14.000	14.000	14.000

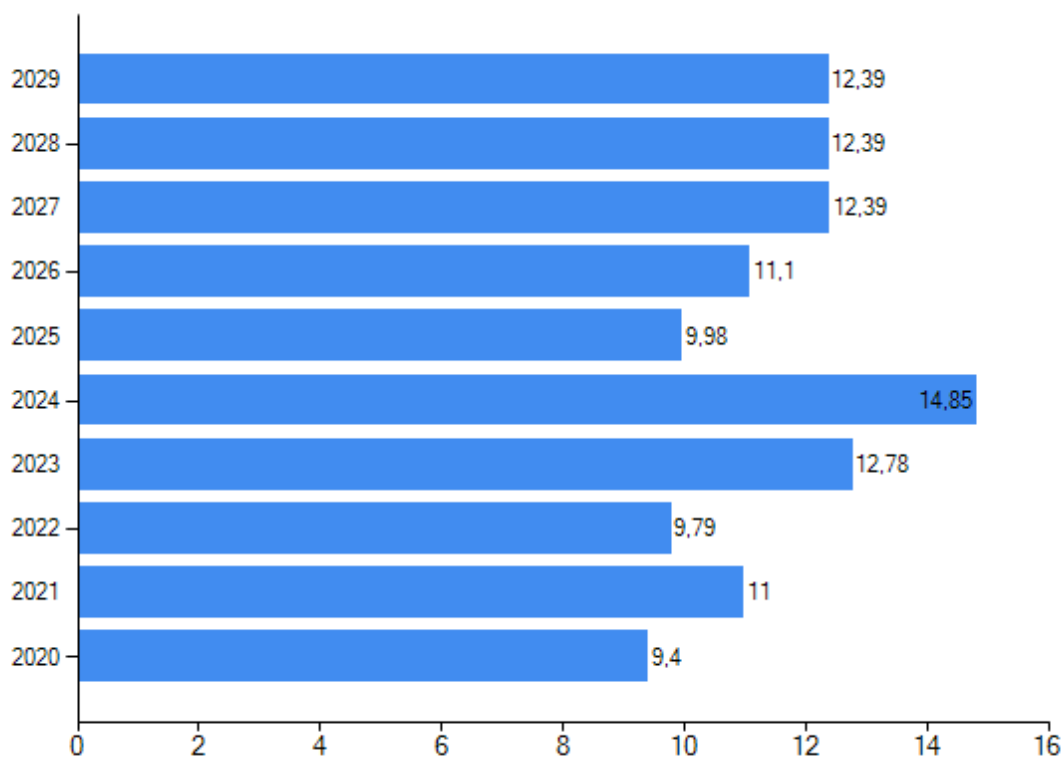




2.12 Abschreibungen

Aufwandsart	Ergebnis 2024	Ansatz 2025	Ansatz 2026	Ansatz 2027	Plan 2028	Plan 2029
Abschreibungen auf immaterielle Vermögensgegenstände	1.644,57	1.700	1.000	1.000	1.000	1.000
Abschreibungen auf bebaute Grundstücke und grundstücksgleiche Rechte	2.007,32	2.300	2.200	2.200	2.200	2.200
Abschreibungen auf das Infrastrukturvermögen einschließlich Grundstücke und grundstücksgleiche Rechte	27.534,32	18.200	27.700	27.700	27.700	27.700
Abschreibungen auf Kunstgegenstände, Denkmäler	0,00	0	0	0	0	0
Abschreibungen auf Fahrzeuge, Maschinen und technische Anlagen, BGA	151,08	300	300	300	300	300
Sonstige und außerplanmäßige Abschreibungen	0,00	0	0	0	0	0
Abschreibungen auf Umlaufvermögen	175,14	0	200	200	200	200
Summe Abschreibungen	31.512,43	22.500	31.400	31.400	31.400	31.400

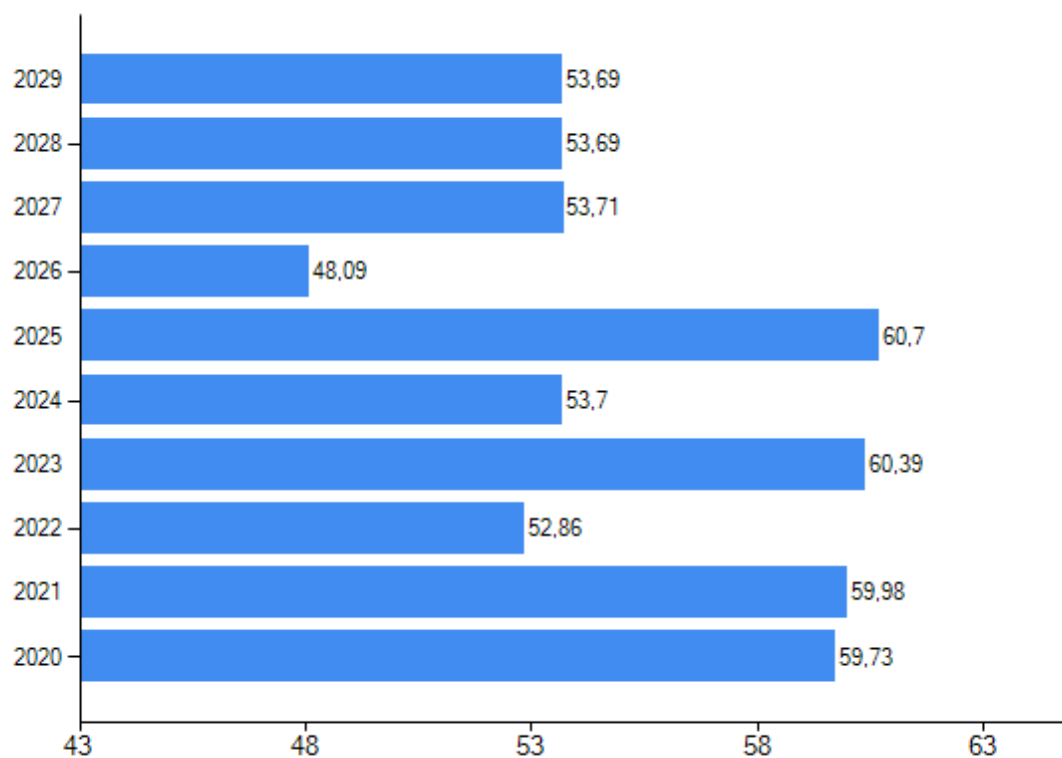
Abschreibungsintensität



2.13 Zuwendungen, Umlagen und sonstige Transferaufwendungen

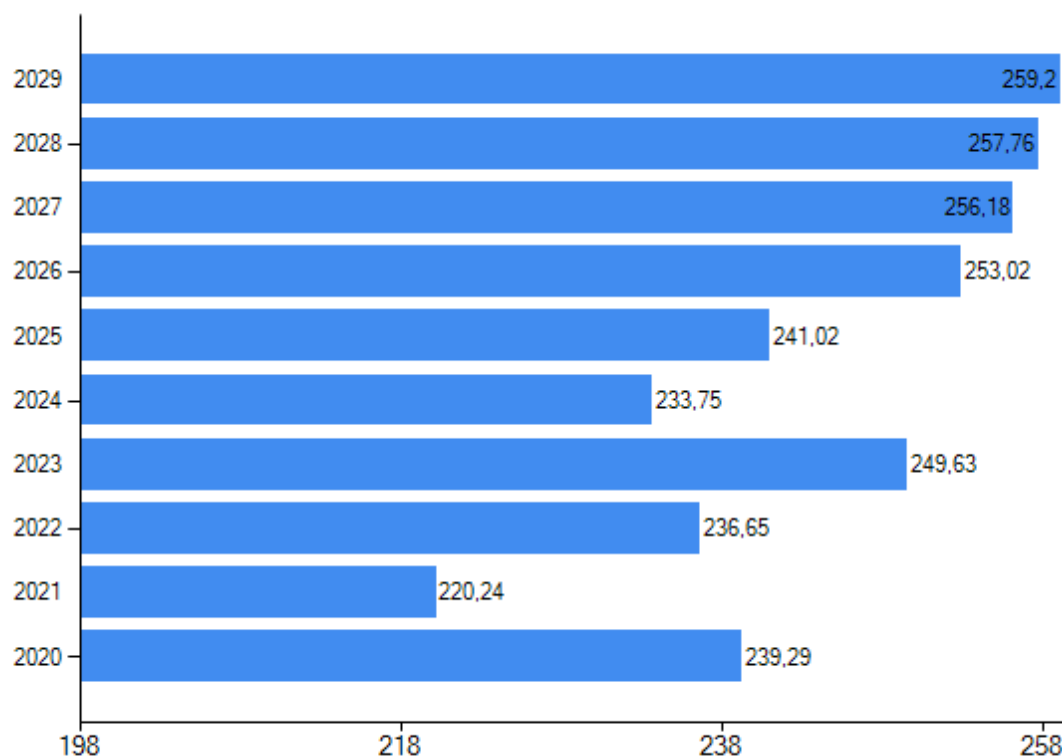
Aufwandsart	Ergebnis 2024	Ansatz 2025	Ansatz 2026	Ansatz 2027	Plan 2028	Plan 2029
Zuweisungen und Zuschüsse für laufende Zwecke	0,00	300	0	0	0	0
Allgemeine Umlagen	141.836,00	136.100	135.800	135.800	135.800	135.800
<i>davon Umlage Landkreis</i>	72.530,00	69.600	69.600	69.600	69.600	69.600
<i>Davon VG-Umlage</i>	69.306,00	66.500	66.200	66.200	66.200	66.200
Sonstige Transferaufwendungen	0,00	0	0	0	0	0
Summe	142.013,22	136.850	136.100	136.100	136.100	136.100

Transferaufwandsquote



Anteil der Umlagezahlung an den Erträgen aus Steuern und Schlüsselzuweisungen

Um die Belastung durch die Umlagezahlung an Gemeindeverbände objektiver beurteilen zu können, wird sie nachfolgend ins Verhältnis zu den Erträgen aus Steuern (ohne Ausgleichsleistungen) und Schlüsselzuweisungen gestellt. Die Kennzahl bringt zum Ausdruck, wieviel Prozent der Erträge aus Steuern und Schlüsselzuweisungen durch die Umlagezahlung wieder aufgezehrt werden

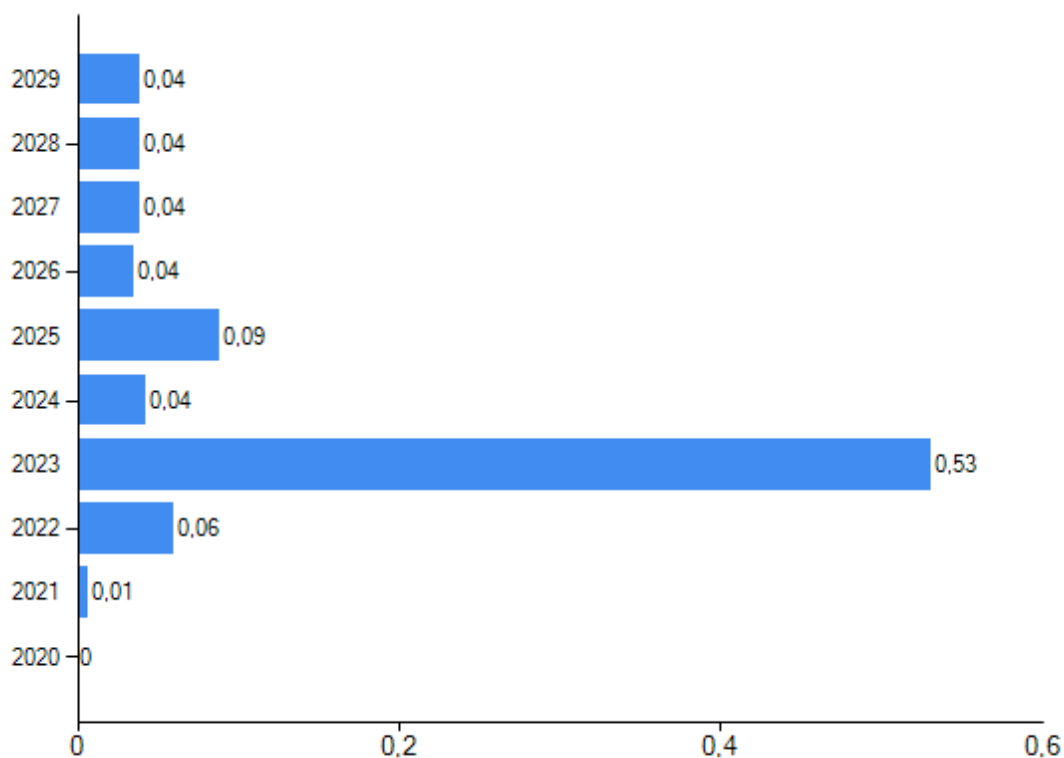


2.14 Zinsen und sonstige Finanzaufwendungen

Aufwandsart	Ergebnis 2024	Ansatz 2025	Ansatz 2026	Ansatz 2027	Plan 2028	Plan 2029
Zinsaufwendungen und sonstige Finanzaufwendungen an den öffentlichen Bereich	0,00	0	0	0	0	0
Zinsaufwendungen und sonstige Finanzaufwendungen an den inländischen Geldmarkt	0,00	0	0	0	0	0
Zinsaufwendungen und sonstige Finanzaufwendungen an den sonstigen inländischen Geldmarkt	0,00	0	0	0	0	0
Sonstige Zinsaufwendungen und ähnliche Aufwendungen	113,50	200	100	100	100	100
Summe Zinsen und sonstige Finanzaufwendungen	113,50	200	100	100	100	100

Zinslastquote

Die Zinslastquote bildet das Verhältnis der Zins- und sonstigen Finanzaufwendungen zum ordentlichen Aufwand ab. Sie zeigt auf, wie hoch die Belastung des Haushaltes durch Zinsaufwendungen ist.



3. Finanzhaushalt

3.1 Übersicht Finanzhaushalt

	Ergebnis 2024	Ansatz 2025	Ansatz 2026	Ansatz 2027	Plan 2028	Plan 2029
F1 - Steuern und ähnliche Abgaben	100.147,07	94.450,00	102.800,00	105.000,00	106.100,00	107.100,00
F2 - Zuwendungen, allgemeine Umlagen und sonstige Transfereinzahlungen	91.840,00	88.900,00	119.300,00	88.300,00	88.300,00	88.300,00
F3 - Einzahlungen der sozialen Sicherung	0,00	0,00	0,00	0,00	0,00	0,00
F4 - Öffentlich-rechtliche Leistungsentgelte	3.206,50	3.100,00	3.400,00	3.500,00	3.400,00	3.400,00
F5 - Privatrechtliche Leistungsentgelte	42.679,09	21.000,00	20.900,00	20.900,00	20.900,00	20.900,00
F6 - Kostenerstattungen und Kostenumlagen	5.327,70	2.400,00	4.100,00	4.100,00	4.100,00	4.100,00
F7 - Sonstige laufende Einzahlungen	6.039,77	4.000,00	6.300,00	6.300,00	6.300,00	6.300,00



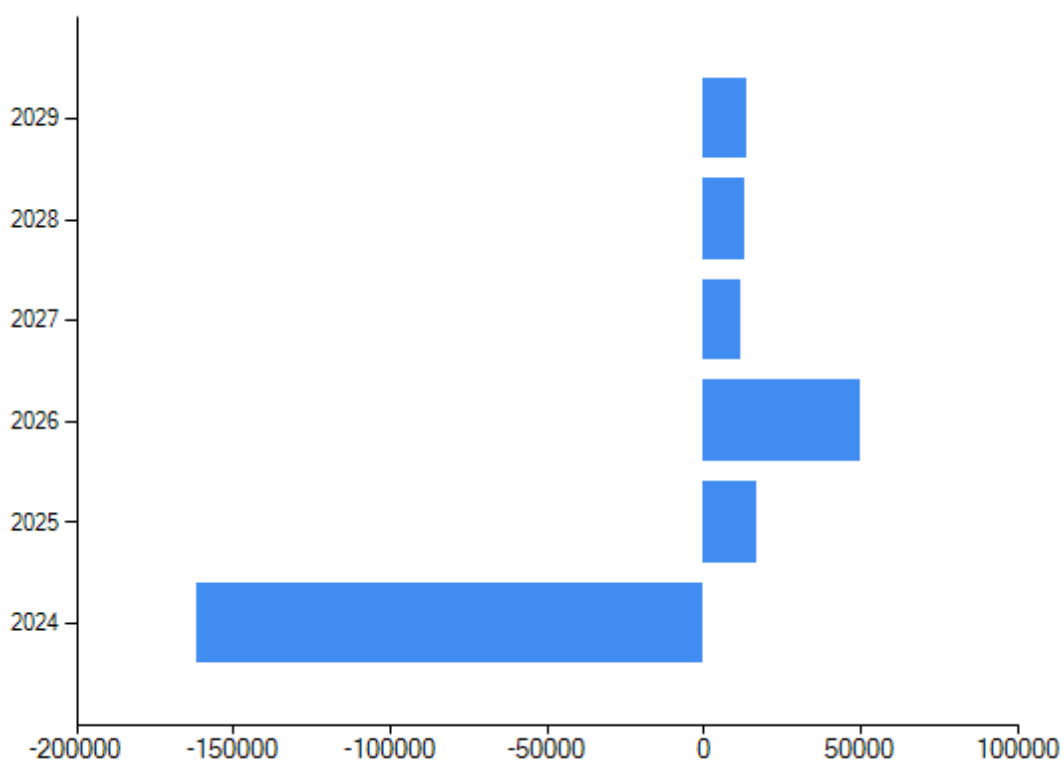
	Ergebnis 2024	Ansatz 2025	Ansatz 2026	Ansatz 2027	Plan 2028	Plan 2029
F8 - Summe der laufenden Einzahlungen aus Verwaltungstätigkeit	249.240,13	213.850,00	256.800,00	228.100,00	229.100,00	230.100,00
F9 - Personal- und Versorgungsauszahlungen	10.951,03	17.200,00	12.600,00	12.600,00	12.600,00	12.600,00
F10 - Auszahlungen für Sach- und Dienstleistungen	47.980,42	39.600,00	92.900,00	63.400,00	63.400,00	63.400,00
F12 - Zuwendungen, Umlagen und sonstige Transferauszahlungen	142.265,26	136.850,00	136.100,00	136.100,00	136.100,00	136.100,00
F13 - Auszahlungen der sozialen Sicherung	0,00	0,00	0,00	0,00	0,00	0,00
F14 - Sonstige laufende Auszahlungen	6.449,75	7.700,00	8.500,00	8.400,00	8.500,00	8.500,00
F15 - Summe der laufenden Auszahlungen aus Verwaltungstätigkeit	207.646,46	201.350,00	250.100,00	220.500,00	220.600,00	220.600,00
F16 - Saldo der laufenden Ein- und Auszahlungen aus Verwaltungstätigkeit	41.593,67	12.500,00	6.700,00	7.600,00	8.500,00	9.500,00
F17 - Zinseinzahlungen und sonstige Finanzeinzahlungen	7.838,64	3.500,00	4.600,00	4.600,00	4.600,00	4.600,00
F18 - Zinsauszahlungen und sonstige Finanzauszahlungen	0,00	200,00	100,00	100,00	100,00	100,00
F19 - Saldo der Zins- und sonstigen Finanzein- und -auszahlungen	7.838,64	3.300,00	4.500,00	4.500,00	4.500,00	4.500,00
F20 - Saldo der ordentlichen Ein- und Auszahlungen	49.432,31	15.800,00	11.200,00	12.100,00	13.000,00	14.000,00
F21 - Saldo der außerordentlichen Ein- und Auszahlungen	0,00	0,00	0,00	0,00	0,00	0,00
F22 - Saldo der Ein- und Auszahlungen aus internen Leistungsbeziehungen	0,00	0,00	0,00	0,00	0,00	0,00
F23 - Saldo der ordentlichen und außerordentlichen Ein- und Auszahlungen	49.432,31	15.800,00	11.200,00	12.100,00	13.000,00	14.000,00



	Ergebnis 2024	Ansatz 2025	Ansatz 2026	Ansatz 2027	Plan 2028	Plan 2029
F24 - Einzahlungen aus Investitionszuwendungen	0,00	0,00	45.000,00	0,00	0,00	0,00
F25 - Einzahlungen aus Beiträgen und ähnlichen Entgelten, sonstige Sonderposten	0,00	1.000,00	0,00	0,00	0,00	0,00
F26 - Sonstige Investitionseinzahlungen	0,00	0,00	0,00	0,00	0,00	0,00
F27 - Summe der Einzahlungen aus Investitionstätigkeit	0,00	1.000,00	45.000,00	0,00	0,00	0,00
F28 - Auszahlungen für immaterielle Vermögensgegenstände	0,00	0,00	0,00	0,00	0,00	0,00
F29 - Auszahlungen für Sachanlagen	211.140,98	0,00	6.000,00	0,00	0,00	0,00
F30 - Auszahlungen für Finanzanlagen	0,00	0,00	0,00	0,00	0,00	0,00
F31 - Sonstige Investitionsauszahlungen	0,00	0,00	0,00	0,00	0,00	0,00
F32 - Summe der Auszahlungen aus Investitionstätigkeit	211.140,98	0,00	6.000,00	0,00	0,00	0,00
F33 - Saldo der Ein- und Auszahlungen aus Investitionstätigkeit	- 211.140,98	1.000,00	39.000,00	0,00	0,00	0,00
F34 - Finanzmittelüberschuss / Finanzmittel-fehlbetrag	- 161.708,67	16.800,00	50.200,00	12.100,00	13.000,00	14.000,00
F35 - Aufnahme von Investitionskrediten	0,00	0,00	0,00	0,00	0,00	0,00
F36 - Tilgung von Investitionskrediten	0,00	0,00	0,00	0,00	0,00	0,00
F37 - Saldo der Ein- und Auszahlungen aus Investitionskrediten	0,00	0,00	0,00	0,00	0,00	0,00
F38 - Veränderung der liquiden Mittel (ohne durchlaufende Gelder)	161.708,67	-16.800,00	-50.200,00	-12.100,00	-13.000,00	-14.000,00
F39 - Saldo der Ein- und Auszahlungen aus Krediten zur Liquiditätssicherung	0,00	0,00	0,00	0,00	0,00	0,00
F40 - Saldo der Ein- und	161.708,67	-16.800,00	-50.200,00	-12.100,00	-13.000,00	-14.000,00



	Ergebnis 2024	Ansatz 2025	Ansatz 2026	Ansatz 2027	Plan 2028	Plan 2029
Auszahlungen aus Finanzierungstätigkeit						
F41 - Saldo der durchlaufenden Gelder	0,00	0,00	0,00	0,00	0,00	0,00
F42 – Verwendung Finnazmittelüberschuss / Deckung Finanzmittel-fehlbetrag	161.708,67	-16.800,00	-50.200,00	-12.100,00	-13.000,00	-14.000,00
F43 - Veränderung der liquiden Mittel (einschließlich durchlaufender Gelder)	161.708,67	16.800,00	50.200,00	12.100,00	13.000,00	14.000,00
F44 – nachrichtlich: Ausgleich Finanzhaushalt	49.432,31	15.800,00	11.200,00	12.100,00	13.000,00	14.000,00

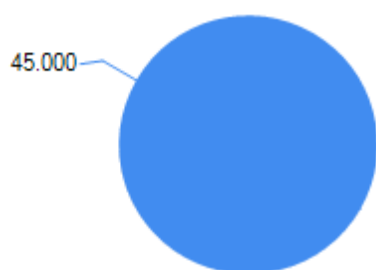




3.2 Einzahlungen aus Investitionstätigkeit

Einzahlungsart	Ansatz 2026
Einzahlungen aus Investitionszuwendungen	45.000,00
Einzahlungen aus Beiträgen und ähnlichen Entgelten	0,00
Sonstige Investitionseinzahlungen	0,00
Summe	45.000,00

■ Einz. Investitionszuwendung
□ Einz. Investitionszuwendung



Einzahlungsart	Ansatz 2027
Einzahlungen aus Investitionszuwendungen	0,00
Einzahlungen aus Beiträgen und ähnlichen Entgelten	0,00

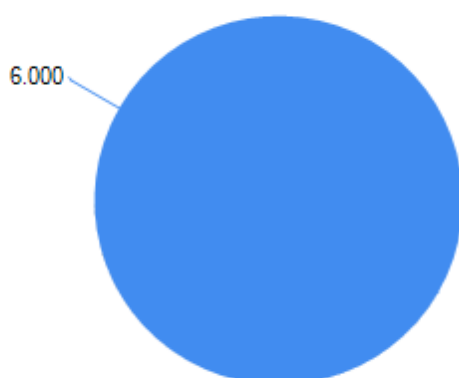


Sonstige Investitionseinzahlungen	0,00
Summe	0,00

3.3 Auszahlungen aus Investitionstätigkeit

Auszahlungsart	Ansatz 2026
Auszahlungen für immaterielle Vermögensgegenstände	0,00
Auszahlungen für Sachanlagen	6.000,00
Auszahlungen für Finanzanlagen	0,00
Sonstige Investitionsauszahlungen	0,00
Summe	6.000,00

■ Auszahlungen für Sachanlagen
■ Auszahlungen für Sachanlagen



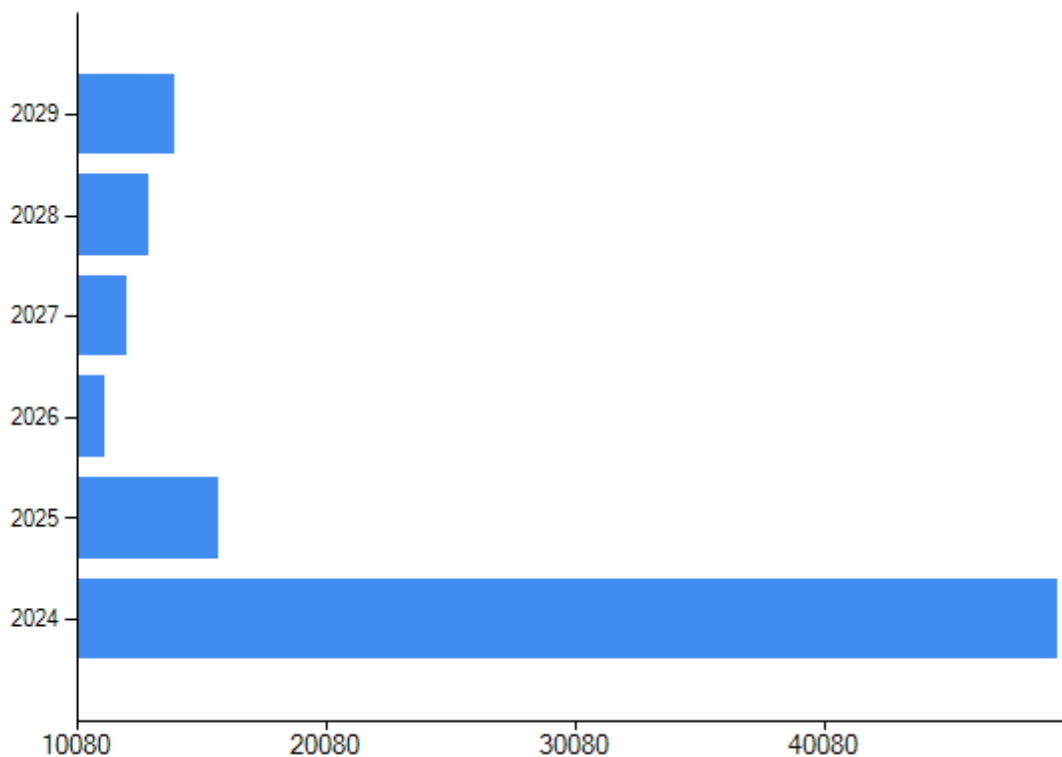


Auszahlungsart	Ansatz 2027
Auszahlungen für immaterielle Vermögensgegenstände	0,00
Auszahlungen für Sachanlagen	0,00
Auszahlungen für Finanzanlagen	0,00
Sonstige Investitionsauszahlungen	0,00
Summe	0,00



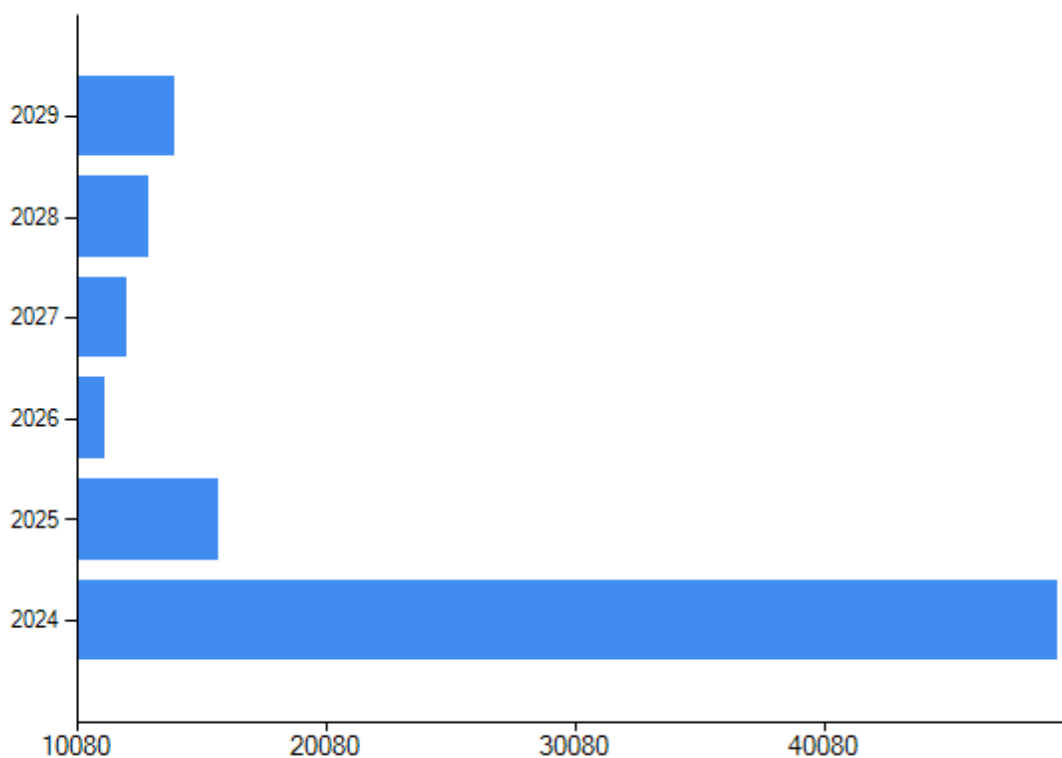
3.4 Wichtige Investitionen

3.5 Saldo der ordentlichen und außerordentlichen Ein- und Auszahlungen



3.6 Freie Finanzspitze

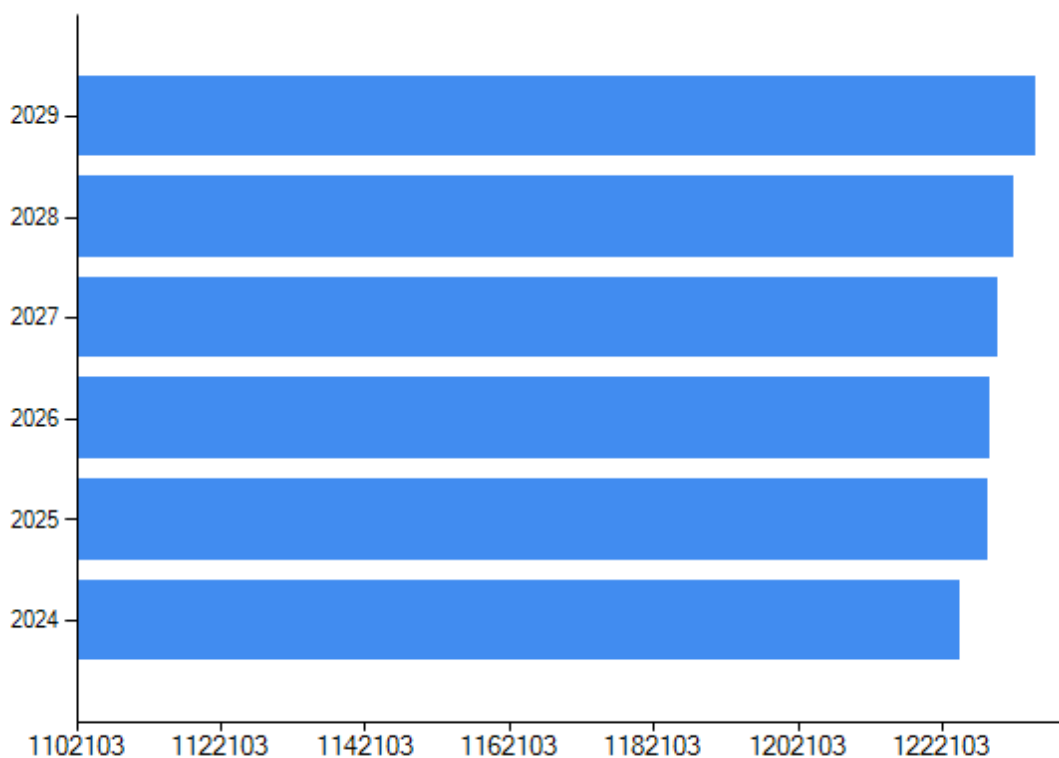
	Ergebnis 2024	Ansatz 2025	Ansatz 2026	Ansatz 2027	Plan 2028	Plan 2029
Freie Finanzspitze	49.432,31	15.800,00	11.200,00	12.100,00	13.000,00	14.000,00



4. Eigenkapital

4.1 Entwicklung des Eigenkapitals

	Ergebnis 2024	Ansatz 2025	Ansatz 2026	Ansatz 2027	Plan 2028	Plan 2029
Eigenkapital	1.224.559,32	1.228.359,32	1.228.659,32	1.229.859,32	1.231.959,32	1.235.059,32



5. Verbindlichkeiten

5.1 Aufnahme und Tilgung von Investitionskrediten

Investitionskredite	Ergebnis 2024	Ansatz 2025	Ansatz 2026	Ansatz 2027	Plan 2028	Plan 2029
Aufnahme	0,00	0,00	0,00	0,00	0,00	0,00
Tilgung	0,00	0,00	0,00	0,00	0,00	0,00
Saldo	0,00	0,00	0,00	0,00	0,00	0,00



Saldo aus Aufnahme und Tilgung von Investitionskrediten

5.2 Zinsen für Investitionskredite

Investitionskredite	Ergebnis 2024	Ansatz 2025	Ansatz 2026	Ansatz 2027	Plan 2028	Plan 2029
Zinsen	0,00	0,00	0,00	0,00	0,00	0,00



5.3 Schuldendienst (Zins + Tilgung) für Investitionskredite

Investitionskredite	Ergebnis 2024	Ansatz 2025	Ansatz 2026	Ansatz 2027	Plan 2028	Plan 2029
Zins + Tilgung	0,00	0,00	0,00	0,00	0,00	0,00



5.4 Stand Investitionskredite und Liquiditätskredite

	Ergebnis 2024	Ansatz 2025	Ansatz 2026	Ansatz 2027	Plan 2028	Plan 2029
Investitionskredite	0,00	0,00	0,00	0,00	0,00	0,00
Liquiditätskredite	0,00	0,00	0,00	0,00	0,00	0,00
Saldo	0,00	0,00	0,00	0,00	0,00	0,00



5.5 Pro-Kopf-Verschuldung

Gemeinde	Ergebnis 2023	Ergebnis 2024	Ansatz 2025	Ansatz 2026	Ansatz 2027	Plan 2028	Plan 2029
Investitionskredite	0,00	0,00	0,00	0,00	0,00	0,00	0,00
Liquiditätskredite	0,00	0,00	0,00	0,00	0,00	0,00	0,00
Saldo	0,00	0,00	0,00	0,00	0,00	0,00	0,00



Übersicht zur Beurteilung der dauernden Leistungsfähigkeit - Berechnung der sog. freien Finanzspitze

(Muster 14 zu § 103 Abs. 2 Satz 3 GemO)

.....



Übersicht zur Beurteilung der dauernden Leistungsfähigkeit (Berechnung der sog. "freien Finanzspitze"; Ausgleich Finanzhaushalt)								
lfd. Nr.	Einzahlungs- und Auszahlungsarten	Ergebnisse des Haushalts- vorjahres 2024	Ansätze des Haushalts- vorjahres einschl. Nachträge 2025	Ansätze des Haushalts- jahres 2026	Ansätze des Haushalts- jahres 2027	Planungsdaten des Haushalts- jahres 2028	Planungsdaten des Haushalts- jahres 2029	Planungsdaten des Haushalts- jahres 2030
in €								
Entstehungsrechnung	1 Saldo der ordentlichen und außerordentlichen Ein- und Auszahlungen (§ 2 Abs. 1 Satz 1 Posten F 23 GemHVO)	einschließlich Zinsauszahlungen für bereits genehmigte Kredite		einschließlich Zinsauszahlungen für bereits genehmigte Kredite und für geplante, aber noch nicht genehmigte Kredite				
		49.432,31	15.800	11.200	12.100	13.000	14.000	0
	2 abzüglich Auszahlungen zur planmäßigen Tilgung von bereits genehmigten Investitionskrediten (§ 2 Abs. 1 Satz 1 Posten F 36 GemHVO)	0,00	0	0	0	0	0	0
	3 Mindest-Rückführungsbetrag gemäß Tilgungsplan	0,00	0	0	0	0	0	0
	4 Zwischensumme	49.432,31	15.800	11.200	12.100	13.000	14.000	0
Verwendungsrechnung	5 abzüglich Auszahlungen zur planmäßigen Tilgung von geplanten, aber noch nicht genehmigten Investitionskrediten (§ 2 Abs. 1 Satz 1 F 36 GemHVO)			0	0	0	0	0
	6 "freie Finanzspitze" (Ziel in allen Jahren: 0)	49.432,31	15.800	11.200	12.100	13.000	14.000	0
Endfällige Kredite		Stand der Verbindlichkeiten gegenüber der Verbandsgemeinde im Rahmen der Einheitskasse						
2026 - Betrag 0 €		2026 - Betrag 0 €						
2027 - Betrag 0 €		2027 - Betrag 0 €						
2028 - Betrag 0 €		2028 - Betrag 0 €						
2029 - Betrag 0 €		2029 - Betrag 0 €						
2030 - Betrag 0 €		2030 - Betrag 0 €						
2031 - Betrag 0 €		2031 - Betrag 0 €						
2032 - Betrag 0 €		2032 - Betrag 0 €						



Übersicht über die Über- / Unterdeckung im Finanzhaushalt bzw. in der Finanzrechnung

(Muster 27 zu § 93 Abs. 4 GemO)

.....



Übersicht über die Über-/Unterdeckung im Finanzhaushalt bzw. in der Finanzrechnung						
lfd. Nr.	Jahr	Jahr	Saldo der ordentlichen und außerordentlichen Ein- und Auszahlungen (§ 2 Abs. 1 Satz 1 Posten F 23 GemHVO)	J. planmäßige Tilgung (§ 2 Abs. 1 Satz 1 Posten F 36 GemHVO)	J. Mindest-Rückführungsbetrag gemäß Tilgungsplan (§ 2 Abs. 1 Satz 1 Posten F 45 GemHVO)	= Betrag
						in €
1	5. Haushaltsvorjahr (lt. festgestelltem Jahresabschluss)	2021	7.639	0	0	7.639
2	4. Haushaltsvorjahr (lt. festgestelltem Jahresabschluss)	2022	-30.731	0	0	-30.731
3	3. Haushaltsvorjahr (lt. festgestelltem Jahresabschluss)	2023	57.483	0	0	57.483
4	2. Haushaltsvorjahr (Rechnungsergebnis)	2024	49.432	0	0	49.432
5	1. Haushaltsvorjahr (Ansatz einschl. Nachträge)	2025	15.800	0	0	15.800
6	Haushaltsjahr (Ansatz)	2026	11.200	0	0	11.200
7	Zwischensumme (lfd. Nr. 1 bis 6)		110.823	0	0	110.823
8	1. Haushaltsfolgejahr (Planung)	2027	12.100	0	0	12.100
9	2. Haushaltsfolgejahr (Planung)	2028	13.000	0	0	13.000
10	3. Haushaltsfolgejahr (Planung)	2029	14.000	0	0	14.000
11	4. Haushaltsfolgejahr (Planung)	2030	0	0	0	0
11	Summe		149.923	0	0	149.923



Übersicht über die Entwicklung der Jahresergebnisse

(Muster 26 zu § 93 Abs. 4 GemO)

.....

Übersicht über die Entwicklung der Jahresergebnisse			
lfd. Nr.	Ergebnis (gem. § 2 Abs. 1 Nr. 31 GemHVO)	Jahr	Betrag
			in €
1	5. Haushaltsvorjahr (festgestelltes Jahresergebnis)	2021	-11.487
2	4. Haushaltsvorjahr (festgestelltes Jahresergebnis)	2022	-21.761
3	3. Haushaltsvorjahr (festgestelltes Jahresergebnis)	2023	33.730
4	2. Haushaltsvorjahr (Rechnungsergebnis)	2024	39.180
5	1. Haushaltsvorjahr (Ansatz des Haushaltsvorjahres – einschl. Nachträge)	2025	3.800
6	Jahresergebnis (Ansatz des Haushaltsjahres)	2026	300
7	Zwischensumme		43.762
8	1. Haushaltsfolgejahr (Planung)	2027	1.200
9	2. Haushaltsfolgejahr (Planung)	2028	2.100
10	3. Haushaltsfolgejahr (Planung)	2029	3.100
11	Summe		50.162



Übersicht über die Entwicklung des Eigenkapitals

(Muster 28 zu § 95 Abs. 3 GemO)

.....



Übersicht über die Entwicklung des Eigenkapitals			
Ifd. Nr.	Ergebnis (gem. § 2 Abs. 1 Satz 1 Posten E 23)	Betrag	nachrichtlich: aufgelaufenes Eigenkapital
		in €	
1	Eigenkapital zum 31.12.2023	33.730	1.185.379
2	+ Jahresergebnis 2024	39.180	1.224.559
3	+ Ansatz für Jahresergebnis 2025	3.800	1.228.359
4	+ Ansatz für Jahresergebnis 2026	300	1.228.659
5	+ geplantes Jahresergebnis 2027	1.200	1.229.859
6	+ geplantes Jahresergebnis 2028	2.100	1.231.959
7	+ geplantes Jahresergebnis 2029	3.100	1.235.059



Stand der Verbindlichkeiten

(Muster 4 zu § 1 Abs. 1 Nr. 5 GemHVO)

.....

Übersicht über den Stand der Verbindlichkeiten aus Anleihen, der Kreditaufnahmen und ähnlicher Vorgänge					
Ifd. Nr.	Art (gem. § 47 Abs. 5 Nr. 4 GemHVO)	Stand Beginn 2025	Voraussichtlicher Stand zu Beginn 2026	Voraussichtlicher Stand zum Ende 2026	Voraussichtlicher Stand zum Ende 2027
		in €			
1	Verbindlichkeiten aus Anleihen für Investitionen	0	0	0	0
2	Verbindlichkeiten aus Anleihen zur Liquiditätssicherung	0	0	0	0
3	Verbindlichkeiten aus Kreditaufnahmen für Investitionen (gemäß § 103 GemO)	0	0	0	0
4	Verbindlichkeiten gegenüber der Verbandsgemeinde im Rahmen der Einheitskasse (gemäß § 105 GemO)	0	0	0	0
5	darunter: a) Verbindlichkeiten gegenüber der Verbandsgemeinde im Rahmen der Einheitskasse, welche bis zum 31.12.2023 entstanden sind abzüglich Schuldübernahme durch Land (PEK-RP)	0	0	0	0
6	b) Verbindlichkeiten gegenüber der Verbandsgemeinde im Rahmen der Einheitskasse; welche ab dem 01.01.2024 entstanden sind.	0	0	0	0
7	Verbindlichkeiten aus Vorgängen, die Kreditaufnahmen wirtschaftlich gleichkommen	0	0	0	0
	Summe der Verbindlichkeiten aus Anleihen, Kreditaufnahmen und ähnlicher Vorgänge	0	0	0	0



Stellenplan

(Muster 12 zu § 5 Abs. 1 bis 3 GemHVO)

.....

Stellenplan 2026/2027

Ortsgemeinde Sauerthal

Ild. Nr.	Name	Fachrichtung/ Amtsbez.	Bes./ EGr-Gruppe	Zahl der Stellen				Stellenvermerke/Erläuterungen
				für das Ild. HHJ 2026		für das HHJ 2025	tats. Bes. 30.06.25	
				Beamte	Besch.			
				0	0		0	

Nachrichtlich
Minijobs

N.N.	nach Bedarf	11400	100%
N.N.	nach Bedarf	11430	100%



Ergebnis- und Finanzhaushalt



Ifd. Nr.	Ergebnishaushalt	Ergebnisse	Ansätze einschl. Nachträge	Ansätze	Ansätze	Planungs- daten	Planungs- daten
		2024	2025	2026	2027	2028	2029
		in €					
E 1	+ Steuern und ähnliche Abgaben	92.626,53	94.450	102.800	105.000	106.100	107.100
	40110000 Grundsteuer A	538,43	500	1.000	1.000	1.000	1.000
	40120000 Grundsteuer B	29.382,65	24.000	28.200	28.200	28.200	28.200
	40130000 Gewerbesteuer	1.960,01	5.000	5.000	5.000	5.000	5.000
	40210000 Gemeindeanteil an der Einkommensteuer	52.507,50	58.200	60.000	62.000	63.000	64.000
	40220000 Gemeindeanteil an der Umsatzsteuer	491,84	450	600	600	600	600
	40330000 Hundesteuer	814,00	1.000	1.000	1.000	1.000	1.000
	40521000 Familienleistungsausgleich	6.932,10	5.300	7.000	7.200	7.300	7.300
E 2	+ Zuwendungen, allgemeine Umlagen und sonstige Transfererträge	107.698,65	96.800	135.200	104.200	104.200	104.200
	41111000 Schlüsselzuweisung A	74.861,00	73.300	73.300	73.300	73.300	73.300
	41112000 Schlüsselzuweisung B1	2.049,00	0	0	0	0	0
	41441000 vom Bund	14.930,00	14.900	15.000	15.000	15.000	15.000
	41442000 vom Land	0,00	0	31.000	0	0	0
	41490000 von übrigen Bereichen	0,00	700	0	0	0	0
	41510000 Sonderposten aus Zuwendungen	15.858,65	7.600	15.900	15.900	15.900	15.900
	41590000 Sonstige Sonderposten	0,00	300	0	0	0	0
E 3	+ Erträge der sozialen Sicherung	0,00	0	0	0	0	0
E 4	+ Öffentlich-rechtliche Leistungsentgelte	6.488,70	4.100	6.700	6.800	6.700	6.700
	43120000 Gebühren für die Erteilung von Bescheiden (u.a. Genehmigungen, Ablehnungen, Untersagungen)	30,00	200	200	200	200	200
	43210000 Entgelte für die Benutzung von öffentlichen Einrichtungen und für wirtschaftliche Dienstleistungen	124,00	300	200	300	200	200
	43224000 für das Bestattungswesen	1.200,00	800	1.200	1.200	1.200	1.200
	43690000 Wildschadensverhütungspauschal e	1.822,50	1.800	1.800	1.800	1.800	1.800
	43700000 Erträge aus der Auflösung von Sonderposten für Beiträge und ähnliche Entgelte	3.312,20	800	3.300	3.300	3.300	3.300
	43900000 Erträge aus der Auflösung von Sonderposten für Grabnutzungsentgelte	0,00	200	0	0	0	0
E 5	+ Privatrechtliche Leistungsentgelte	42.679,09	21.000	20.900	20.900	20.900	20.900
	44110000 Erträge aus Verkäufen (einschl. gewerblicher Tätigkeit)	37.011,80	15.400	14.900	14.900	14.900	14.900
	44120000 Mieten und Pachten	5.442,29	5.400	5.600	5.600	5.600	5.600
	44120001 Mieten und Pachten	225,00	200	400	400	400	400
E 6	+ Kostenerstattungen und Kostenumlagen	5.327,70	2.400	4.100	4.100	4.100	4.100
	44250000 vom privaten Unternehmen	1.050,00	0	0	0	0	0
	44290000 von übrigen Bereichen	4.277,70	2.400	4.100	4.100	4.100	4.100
E 7	+ Sonstige laufende Erträge	41.001,65	7.000	9.000	9.000	9.000	9.000
	46250000 Konzessionsabgaben	5.408,93	4.000	6.000	6.000	6.000	6.000
	46614000 Erträge aus der Auflösung von Rückstellungen	0,00	3.000	3.000	3.000	3.000	3.000
	46621000 von immateriellen Vermögensgegenständen und Vermögensgegenständen des Sachanlagevermögens	35.592,72	0	0	0	0	0
E 8	Summe der laufenden Erträge aus Verwaltungstätigkeit	295.822,32	225.750	278.700	250.000	251.000	252.000
E 9	- Personal- und Versorgungsaufwendungen	14.101,29	18.600	14.000	14.000	14.000	14.000
	50110000 Bürgermeister	6.180,00	6.800	6.200	6.200	6.200	6.200
	50120000 Beigeordnete	0,00	500	400	400	400	400
	50140000 Rats- und Ausschussmitglieder	0,00	400	400	400	400	400
	50291000 Vergütungen	3.333,88	4.600	3.700	3.700	3.700	3.700
	50292000 Leistungszulagen	0,00	100	0	0	0	0
	50390000 Sonstige	185,12	500	200	200	200	200
	50490000 Sonstige	1.416,71	2.100	1.500	1.500	1.500	1.500
	50791000 Ehrensoldrückstellungen	2.856,00	1.400	1.400	1.400	1.400	1.400
	50900000 Pauschalierte Lohnsteuer (auch Zahlungen über Knappschaft)	129,58	300	200	200	200	200
	51130000 ehrenamtlich Tätige	0,00	1.900	0	0	0	0
E 10	- Aufwendungen für Sach- und Dienstleistungen	47.991,54	39.600	92.900	63.400	63.400	63.400
	52200000 Aufwendungen für Energie / Wasser / Abwasser / Abfall	5.875,30	6.700	5.500	5.500	5.500	5.500
	52310000 Unterhaltung der Grundstücke, Außenanlagen, Gebäude und Gebäudeeinrichtungen	2.474,54	3.200	2.200	2.200	2.200	2.200
	52320000 Bewirtschaftung der Grundstücke, Außenanlagen, Gebäude und Gebäudeeinrichtungen	395,97	700	700	700	700	700



lfd. Nr.	Ergebnishaushalt	Ergebnisse	Ansätze einschl. Nachträge	Ansätze	Ansätze	Planungsdaten	Planungsdaten
		2024	2025	2026	2027	2028	2029
		in €					
	52330000 Unterhaltung des Infrastrukturvermögens	17,90	8.300	37.500	8.000	8.000	8.000
	52352000 Betriebs- und Schmierstoffe	72,41	100	100	100	100	100
	52370000 Unterhaltung der Betriebs- und Geschäftsausstattung	310,44	1.600	1.600	1.600	1.600	1.600
	52380000 Geringwertige Geräte, Ausstattungs-, Ausrüstungs- und sonstige Gebrauchsgegenstände	25,00	1.400	1.300	1.300	1.300	1.300
	52380001 Geringwertige Geräte, Ausstattungs-, Ausrüstungs- und sonstige Gebrauchsgegenstände ab 60 € bis 1.000, netto €	0,00	1.500	1.400	1.400	1.400	1.400
	52420000 Essenskosten	40,41	0	100	100	100	100
	52470000 Sonstige Verbrauchsmittel	387,93	1.700	1.700	1.700	1.700	1.700
	52542000 an das Land	2.568,40	5.000	2.600	2.600	2.600	2.600
	52543000 an Gemeinden und Gemeindeverbände	14.578,79	2.200	19.200	19.200	19.200	19.200
	52548000 an sonstige öffentliche Sonderrechnungen	2,68	0	0	0	0	0
	52590000 an übrige Bereiche	514,08	0	0	0	0	0
	52910000 sonstige Aufwendungen für Sachleistungen	0,00	500	500	500	500	500
	52920000 sonstige Aufwendungen für Dienstleistungen	20.727,69	6.700	18.500	18.500	18.500	18.500
E 11	– Abschreibungen	39.261,70	22.500	31.400	31.400	31.400	31.400
	53220000 immaterielle Vermögensgegenstände aus geleisteten zweckgebundenen Zuwendungen	146,77	200	200	200	200	200
	53230000 gezahlte Investitionszuschüsse als Nutzungsberechtigter	1.497,80	1.500	800	800	800	800
	53490000 mit sonstigen Gebäuden	2.007,32	2.300	2.200	2.200	2.200	2.200
	53510000 Brücken, Tunnel und ingenieurtechnische Anlagen	1.358,43	1.400	1.400	1.400	1.400	1.400
	53570000 Entwässerungs- und Abwasserbeseitigungsanlagen	11.739,22	11.800	11.800	11.800	11.800	11.800
	53580000 Straßen, Wege, Plätze und Verkehrslenkungsanlagen	14.436,67	5.000	14.500	14.500	14.500	14.500
	53850000 Betriebs- und Geschäftsausstattung	151,08	300	300	300	300	300
	53920000 außerplanmäßige Abschreibungen auf Sachanlagen	7.749,27	0	0	0	0	0
	53940000 Abschreibungen auf das Umlaufvermögen	175,14	0	200	200	200	200
E 12	– Zuwendungen, Umlagen und sonstige Transferaufwendungen	142.013,22	136.850	136.100	136.100	136.100	136.100
	54190000 an übrige Bereiche	0,00	300	0	0	0	0
	54310000 Gewerbesteuerumlage	177,22	450	300	300	300	300
	54421000 Landkreise	72.530,00	69.600	69.600	69.600	69.600	69.600
	54423000 Verbandsgemeinden	69.306,00	66.500	66.200	66.200	66.200	66.200
E 13	– Aufwendungen der sozialen Sicherung	0,00	0	0	0	0	0
E 14	– Sonstige laufende Aufwendungen	20.976,28	7.700	8.500	8.400	8.500	8.500
	56120000 Aufwendungen für Aus- und Fortbildung, Umschulung	80,78	0	100	100	100	100
	56130000 Aufwendungen für übernommene Reisekosten für Dienstreisen und Dienstgänge	519,52	500	500	500	500	500
	56150000 Aufwendungen für Dienst- und Schutzkleidung, persönliche Ausrüstungsgegenstände	17,18	200	200	200	200	200
	56190000 Sonstige Personalnebenaufwendungen	3,30	200	200	200	200	200
	56210000 Mieten, Pachten und Erbbauzinsen	0,00	100	100	100	100	100
	56250000 Sachverständigen-, Gerichts- und ähnliche Aufwendungen	119,49	200	200	200	200	200
	56300000 Geschäftsaufwendungen	385,46	700	700	700	700	700
	56410000 Versicherungsbeiträge	4.929,31	4.100	5.200	5.100	5.200	5.200
	56420000 Beiträge zu Wirtschaftsverbänden, Berufsvertretungen und Vereinen	365,91	500	500	500	500	500
	56430000 Sonstige Beiträge	0,00	100	100	100	100	100
	56510000 Verluste aus dem Abgang von Gegenständen des Anlagevermögens	14.278,35	0	0	0	0	0
	56810000 Grundsteuer	146,09	200	200	200	200	200
	56920000 Verfügungsmittel	0,00	300	300	300	300	300
	56930000 Repräsentationen	130,89	600	200	200	200	200
E 15	Summe der laufenden Aufwendungen aus Verwaltungstätigkeit	264.344,03	225.250	282.900	253.300	253.400	253.400



lfd. Nr.	Ergebnishaushalt	Ergebnisse	Ansätze einschl. Nachträge 2025	Ansätze 2026	Ansätze 2027	Planungs- daten 2028	Planungs- daten 2029
		2024	in €				
E 16	Laufendes Ergebnis aus Verwaltungstätigkeit	31.478,29	500	-4.200	-3.300	-2.400	-1.400
E 17	+ Zinserträge und sonstige Finanzerträge	7.815,14	3.500	4.600	4.600	4.600	4.600
	47143000 von Gemeinden und Gemeindeverbänden	7.838,64	2.900	4.500	4.500	4.500	4.500
	47200000 Zinsen aus Stundungen und Verrentungen	0,00	100	100	100	100	100
	47920000 Vollverzinsung aus Gewerbesteuer (§ 233a AO)	-23,50	100	0	0	0	0
	47990000 Sonstige	0,00	400	0	0	0	0
E 18	– Zinsaufwendungen und sonstige Finanzaufwendungen	113,50	200	100	100	100	100
	57910000 aus der Vollverzinsung der Gewerbesteuer (§ 233a AO)	113,50	100	100	100	100	100
	57990000 Sonstige	0,00	100	0	0	0	0
E 19	Saldo der Zins- und sonstige Finanzerträge und -aufwendungen	7.701,64	3.300	4.500	4.500	4.500	4.500
E 20	Ordentliches Ergebnis	39.179,93	3.800	300	1.200	2.100	3.100
E 21	Außerordentliches Ergebnis	0,00	0	0	0	0	0
E 22	Saldo aus internen Leistungsbeziehungen	0,00	0	0	0	0	0
E 23	Jahresergebnis (Jahresüberschuss / Jahresfehlbetrag)	39.179,93	3.800	300	1.200	2.100	3.100



lfd. Nr.	Finanzhaushalt	Ergebnisse	Ansätze einschl. Nachträge	Ansätze	Ansätze	Planungs- daten	Planungs- daten
		2024	2025	2026	2027	2028	2029
		in €					
F 1	+ Steuern und ähnliche Abgaben	100.147,07	94.450	102.800	105.000	106.100	107.100
	60110000 Grundsteuer A	537,39	500	1.000	1.000	1.000	1.000
	60120000 Grundsteuer B	37.987,39	24.000	28.200	28.200	28.200	28.200
	60130000 Gewerbesteuer	2.126,71	5.000	5.000	5.000	5.000	5.000
	60210000 Gemeindeanteil an der Einkommensteuer	51.218,38	58.200	60.000	62.000	63.000	64.000
	60220000 Gemeindeanteil an der Umsatzsteuer	476,98	450	600	600	600	600
	60330000 Hundesteuer	781,00	1.000	1.000	1.000	1.000	1.000
	60521000 Familienleistungsausgleich	7.019,22	5.300	7.000	7.200	7.300	7.300
F 2	+ Zuwendungen, allgemeine Umlagen und sonstige Transfereinzahlungen	91.840,00	88.900	119.300	88.300	88.300	88.300
	61111000 Schlüsselzuweisung A	74.861,00	73.300	73.300	73.300	73.300	73.300
	61112000 Schlüsselzuweisung B1	2.049,00	0	0	0	0	0
	61441000 vom Bund	14.930,00	14.900	15.000	15.000	15.000	15.000
	61442000 vom Land	0,00	0	31.000	0	0	0
	61490000 von übrigen Bereichen	0,00	700	0	0	0	0
F 3	+ Einzahlungen der sozialen Sicherung	0,00	0	0	0	0	0
F 4	+ Öffentlich-rechtliche Leistungsentgelte	3.206,50	3.100	3.400	3.500	3.400	3.400
	63120000 Gebühren für die Erteilung von Bescheiden (u.a. Genehmigungen, Ablehnungen, Untersagungen)	60,00	200	200	200	200	200
	63210000 Entgelte für die Benutzung von öffentlichen Einrichtungen und für wirtschaftliche Dienstleistungen	124,00	300	200	300	200	200
	63224000 für das Bestattungswesen	1.200,00	800	1.200	1.200	1.200	1.200
	63690000 Sonstige	1.822,50	1.800	1.800	1.800	1.800	1.800
F 5	+ Privatrechtliche Leistungsentgelte	42.679,09	21.000	20.900	20.900	20.900	20.900
	64110000 Einzahlungen aus Verkäufen (einschl. gewerblicher Tätigkeit)	37.011,80	15.400	14.900	14.900	14.900	14.900
	64120000 Mieten und Pachten	5.442,29	5.400	5.600	5.600	5.600	5.600
	64120001 Mieten und Pachten	225,00	200	400	400	400	400
F 6	+ Kostenerstattungen und Kostenumlagen	5.327,70	2.400	4.100	4.100	4.100	4.100
	64250000 vom privaten Unternehmen	1.050,00	0	0	0	0	0
	64290000 von übrigen Bereichen	4.277,70	2.400	4.100	4.100	4.100	4.100
F 7	+ Sonstige laufende Einzahlungen	6.039,77	4.000	6.300	6.300	6.300	6.300
	66250000 Konzessionsabgaben	5.693,49	4.000	6.000	6.000	6.000	6.000
	66420000 Umsatzsteueranteile aus Verkauf eigener Leistungen/Erzeugnisse	346,28	0	300	300	300	300
F 8	Summe der laufenden Einzahlungen aus Verwaltungstätigkeit	249.240,13	213.850	256.800	228.100	229.100	230.100
F 9	- Personal- und Versorgungsauszahlungen	10.951,03	17.200	12.600	12.600	12.600	12.600
	70110000 Bürgermeister	6.150,00	6.800	6.200	6.200	6.200	6.200
	70120000 Beigeordnete	0,00	500	400	400	400	400
	70140000 Rats- und Ausschussmitglieder	0,00	400	400	400	400	400
	70291000 Vergütungen	3.018,20	4.600	3.700	3.700	3.700	3.700
	70292000 Leistungszulagen	101,45	100	0	0	0	0
	70390000 Sonstige	209,60	500	200	200	200	200
	70490000 Sonstige	1.347,36	2.100	1.500	1.500	1.500	1.500
	70900000 Pauschalierte Lohnsteuer (auch Zahlungen über Knappschaft)	124,42	300	200	200	200	200
	71130000 ehrenamtlich Tätige	0,00	1.900	0	0	0	0
F 10	- Auszahlungen für Sach- und Dienstleistungen	47.980,42	39.600	92.900	63.400	63.400	63.400
	72200000 Auszahlungen für Energie / Wasser / Abwasser / Abfall	6.056,91	6.700	5.500	5.500	5.500	5.500
	72310000 Unterhaltung der Grundstücke, Außenanlagen, Gebäude und Gebäudeeinrichtungen	2.474,54	3.200	2.200	2.200	2.200	2.200
	72320000 Bewirtschaftung der Grundstücke, Außenanlagen, Gebäude und Gebäudeeinrichtungen	395,97	700	700	700	700	700
	72330000 Unterhaltung des Infrastrukturvermögens	17,90	8.300	37.500	8.000	8.000	8.000
	72352000 Betriebs- und Schmierstoffe	72,41	100	100	100	100	100
	72370000 Unterhaltung der Betriebs- und Geschäftsausstattung	310,44	1.600	1.600	1.600	1.600	1.600
	72380000 Geringwertige Geräte, Ausstattungs-, Ausrüstungs- und sonstige Gebrauchsgegenstände	25,00	1.400	1.300	1.300	1.300	1.300
	72380001 Geringwertige Geräte, Ausstattungs-, Ausrüstungs- und sonstige Gebrauchsgegenstände ab 60 € netto bis 1.000 € netto	0,00	1.500	1.400	1.400	1.400	1.400



lfd. Nr.	Finanzhaushalt	Ergebnisse	Ansätze einschl. Nachträge	Ansätze	Ansätze	Planungs- daten	Planungs- daten
		2024	2025	2026	2027	2028	2029
		in €					
	72420000 Essenskosten	40,41	0	100	100	100	100
	72470000 Sonstige Verbrauchsmittel	395,20	1.700	1.700	1.700	1.700	1.700
	72542000 an das Land	2.568,40	5.000	2.600	2.600	2.600	2.600
	72543000 an die Gemeinden und Gemeindeverbände	14.378,79	2.200	19.200	19.200	19.200	19.200
	72548000 an sonstige öffentliche Sonderrechnungen	2,68	0	0	0	0	0
	72590000 an übrige Bereiche	514,08	0	0	0	0	0
	72910000 Sonstige Auszahlungen für Sachleistungen	0,00	500	500	500	500	500
	72920000 Sonstige Auszahlungen für Dienstleistungen	20.727,69	6.700	18.500	18.500	18.500	18.500
F 12	– Zuwendungen, Umlagen und sonstige Transferauszahlungen	142.265,26	136.850	136.100	136.100	136.100	136.100
	74190000 an übrige Bereiche	0,00	300	0	0	0	0
	74310000 Gewerbesteuerumlage	429,26	450	300	300	300	300
	74421000 Landkreise	72.530,00	69.600	69.600	69.600	69.600	69.600
	74423000 Verbandsgemeinden	69.306,00	66.500	66.200	66.200	66.200	66.200
F 13	– Auszahlungen der sozialen Sicherung	0,00	0	0	0	0	0
F 14	– Sonstige laufende Auszahlungen	6.449,75	7.700	8.500	8.400	8.500	8.500
	76120000 Auszahlungen für Aus- und Fortbildung, Umschulung	80,78	0	100	100	100	100
	76130000 Auszahlungen für übernommene Reisekosten für Dienstreisen und Dienstgänge	377,40	500	500	500	500	500
	76150000 Auszahlungen für Dienst- und Schutzkleidung, persönliche Ausstattungsgegenstände	17,18	200	200	200	200	200
	76190000 Sonstige Personalnebenauszahlungen	3,30	200	200	200	200	200
	76210000 Mieten, Pachten und Erbbauzinsen	0,00	100	100	100	100	100
	76250000 Sachverständigen-, Gerichts- und ähnliche Auszahlungen	119,49	200	200	200	200	200
	76300000 Geschäftsauszahlungen	483,22	700	700	700	700	700
	76410000 Versicherungsbeiträge	4.381,71	4.100	5.200	5.100	5.200	5.200
	76420000 Beiträge zu Wirtschaftsverbänden, Berufsvertretungen und Vereinen	377,51	500	500	500	500	500
	76430000 sonstige Beiträge	0,00	100	100	100	100	100
	76510000 Abwicklung der Umsatzsteuerzahllast (Umsatzsteuerüberhang)	346,18	0	0	0	0	0
	76810000 Grundsteuer	146,09	200	200	200	200	200
	76920000 Verfügungsmittel	0,00	300	300	300	300	300
	76930000 Repräsentationen	116,89	600	200	200	200	200
F 15	Summe der laufenden Auszahlungen aus Verwaltungstätigkeit	207.646,46	201.350	250.100	220.500	220.600	220.600
F 16	Saldo der laufenden Ein- und Auszahlungen aus Verwaltungstätigkeit	41.593,67	12.500	6.700	7.600	8.500	9.500
F 17	+ Zinseinzahlungen und sonstige Finanzeinzahlungen	7.838,64	3.500	4.600	4.600	4.600	4.600
	67143000 von Gemeinden und Gemeindeverbänden	7.838,64	2.900	4.500	4.500	4.500	4.500
	67200000 Zinsen aus Stundungen und Verrentungen	0,00	100	100	100	100	100
	67920000 Vollverzinsung aus Gewerbesteuer (§ 233a AO)	0,00	100	0	0	0	0
	67990000 Sonstige	0,00	400	0	0	0	0
F 18	– Zinsauszahlungen und sonstige Finanzauszahlungen	0,00	200	100	100	100	100
	77910000 aus der Vollverzinsung der Gewerbesteuer (§ 233a AO)	0,00	100	100	100	100	100
	77990000 Sonstige	0,00	100	0	0	0	0
F 19	Saldo der Zins- und sonstigen Finanz- und - auszahlungen	7.838,64	3.300	4.500	4.500	4.500	4.500
F 20	Saldo der ordentlichen Ein- und Auszahlungen	49.432,31	15.800	11.200	12.100	13.000	14.000
F 21	Saldo der außerordentlichen Ein- und Auszahlungen	0,00	0	0	0	0	0
F 22	Saldo der Ein- und Auszahlungen aus internen Leistungsbeziehungen	0,00	0	0	0	0	0
F 23	Saldo der ordentlichen und außerordentlichen Ein- und Auszahlungen	49.432,31	15.800	11.200	12.100	13.000	14.000
F 24	+ Einzahlungen aus Investitionszuwendungen	0,00	0	45.000	0	0	0
	68142000 vom Land	0,00	0	6.000	0	0	0
	68166200 vom Land	0,00	0	39.000	0	0	0



lfd. Nr.	Finanzhaushalt	Ergebnisse	Ansätze einschl. Nachträge	Ansätze	Ansätze	Planungs- daten	Planungs- daten
		2024	2025	2026	2027	2028	2029
		in €					
F 25	+ Einzahlungen aus Beiträgen und ähnlichen Entgelten	0,00	1.000	0	0	0	0
	68270000 Grabnutzungsentgelte	0,00	1.000	0	0	0	0
F 26	+ Sonstige Investitionseinzahlungen	0,00	0	0	0	0	0
F 27	Summe der Einzahlungen aus Investitionstätigkeit	0,00	1.000	45.000	0	0	0
F 28	– Auszahlungen für immaterielle Vermögensgegenstände	0,00	0	0	0	0	0
F 29	– Auszahlungen für Sachanlagen	211.140,98	0	6.000	0	0	0
	78571000 Auszahlungen für bewegliche Sachen des Anlagevermögens oberhalb der Wertgrenze i.H.v. 1.000 Euro	0,00	0	6.000	0	0	0
	78593000 Auszahlungen für Baumaßnahmen	211.140,98	0	0	0	0	0
F 30	– Auszahlungen für Finanzanlagen	0,00	0	0	0	0	0
F 31	– Sonstige Investitionsauszahlungen	0,00	0	0	0	0	0
F 32	Summe der Auszahlungen aus Investitionstätigkeit	211.140,98	0	6.000	0	0	0
F 33	Saldo der Ein- und Auszahlungen aus Investitionstätigkeit	-211.140,98	1.000	39.000	0	0	0
F 34	Finanzmittelüberschuss/ -fehlbetrag	-161.708,67	16.800	50.200	12.100	13.000	14.000
F 35	+ Aufnahme von Investitionskrediten	0,00	0	0	0	0	0
F 36	– Tilgung von Investitionskrediten	0,00	0	0	0	0	0
F 37	Saldo der Ein- und Auszahlungen aus Investitionskrediten	0,00	0	0	0	0	0
F 38	Veränderung der Forderungen gegenüber der Verbandsgemeinden im Rahmen der Einheitskasse	161.708,67	-16.800	-50.200	-12.100	-13.000	-14.000
F 39	Veränderung der Verbindlichkeiten gegenüber der Verbandsgemeinde im Rahmen der Einheitskasse	0,00	0	0	0	0	0
F 40	Saldo der Ein- und Auszahlungen aus Finanzierungstätigkeit	161.708,67	-16.800	-50.200	-12.100	-13.000	-14.000
F 41	Saldo der durchlaufenden Gelder	0,00	0	0	0	0	0
F 42	Verwendung Finanzmittelüberschuss / Deckung Finanzmittelfehlbetrag	161.708,67	-16.800	-50.200	-12.100	-13.000	-14.000
F 43	Veränderung der liquiden Mittel (einschließlich durchlaufender Gelder)	-161.708,67	16.800	50.200	12.100	13.000	14.000
F 44	nachrichtlich: Ausgleich Finanzhaushalt	49.432,31	15.800	11.200	12.100	13.000	14.000
F 45	nachrichtlich: Mindest-Rückführung gemäß Tilgungsplan	0,00	0	0	0	0	0



Schlussbilanz

.....



Ortsgemeinde Sauerthal

Aktiva				Bilanz zum 31.12.2024				Passiva	
Posten	Bezeichnung	31.12.2023	31.12.2024	Posten	Bezeichnung	31.12.2023	31.12.2024		
		in €				in €			
1	Anlagevermögen	1.590.263,82	1.791.131,28	1	Eigenkapital	1.185.379,39	1.224.559,32		
1.1	Immaterielle Vermögensgegenstände	10.310,72	8.666,15	1.1	Kapitalrücklage	1.151.649,72	1.185.379,39		
1.1.1	Gewerbliche Schutzrechte und ähnliche Rechte und Werte sowie Lizenzen an solchen Rechten und Werten	0,00	0,00	1.2	Sonstige Rücklagen	0,00	0,00		
1.1.2	Geleistete Zuwendungen	721,64	574,87	1.3	Jahresüberschuss/ Jahresfehlbetrag	33.729,67	39.179,93		
1.1.3	Gezahlte Investitionszuschüsse	9.589,08	8.091,28	1.4	Nicht durch Eigenkapital gedeckter Fehlbetrag	0,00	0,00		
1.1.4	Geschäfts- oder Firmenwert	0,00	0,00	2	Sonderposten	581.986,91	562.816,06		
1.1.5	Anzahlungen auf immaterielle Vermögensgegenstände	0,00	0,00	2.1	Sonderposten für Belastungen aus dem kommunalen Finanzausgleich	0,00	0,00		
1.2	Sachanlagen	1.579.953,10	1.782.465,13	2.2	Sonderposten zum Anlagevermögen	581.986,91	562.816,06		
1.2.1	Wald, Forsten	684.773,34	706.087,71	2.2.1	Sonderposten aus Zuwendungen	486.801,09	470.942,44		
1.2.2	Sonstige unbebaute Grundstücke und grundstücksgleiche Rechte	40.672,86	40.672,86	2.2.2	Sonderposten aus Beiträgen und ähnlichen Entgelten	95.185,82	91.873,62		
1.2.3	Bebaute Grundstücke und grundstücksgleiche Rechte	45.313,82	43.306,50	2.2.3	Sonderposten aus Anzahlungen für Anlagevermögen	0,00	0,00		
1.2.4	Infrastrukturvermögen	800.449,35	992.007,41	2.3	Sonderposten für den Gebührenaussgleich	0,00	0,00		
1.2.5	Bauten auf fremden Grund und Boden	0,00	0,00	2.4	Sonderposten mit Rücklageanteil	0,00	0,00		
1.2.6	Kunstgegenstände, Denkmäler	6,68	6,68	2.5	Sonderposten aus Grabnutzungsentgelten	0,00	0,00		
1.2.7	Maschinen, technische Anlagen, Fahrzeuge	0,00	0,00	2.6	Sonderposten aus Anzahlungen für Grabnutzungsentgelte	0,00	0,00		
1.2.8	Betriebs- und Geschäftsausstattung	537,05	383,97	2.7	Sonstige Sonderposten	0,00	0,00		
1.2.9	Pflanzen und Tiere	0,00	0,00	3	Rückstellungen	12.649,00	15.505,00		
1.2.10	Geleistete Anzahlungen, Anlagen im Bau	8.200,00	0,00	3.1	Rückstellungen für Pensionen und ähnliche Verpflichtungen	12.649,00	15.505,00		
1.3	Finanzanlagen	0,00	0,00	3.2	Steuerrückstellungen	0,00	0,00		
1.3.1	Anteile an verbundenen Unternehmen	0,00	0,00	3.3	Rückstellungen für latente Steuern	0,00	0,00		
1.3.2	Ausleihungen an verbundene Unternehmen	0,00	0,00	3.4	Sonstige Rückstellungen	0,00	0,00		
1.3.3	Beteiligungen	0,00	0,00	4	Verbindlichkeiten	4.016,88	12.161,91		
1.3.4	Ausleihungen an Unternehmen, mit denen ein Beteiligungsverhältnis besteht	0,00	0,00	4.1	Anleihen	0,00	0,00		
1.3.5	Sondervermögen, Zweckverbände, Anstalten des öffentlichen Rechts, rechtsfähige kommunale Stiftungen	0,00	0,00	4.2	Verbindlichkeiten aus Kreditaufnahmen	0,00	0,00		
1.3.6	Ausleihungen an Sondervermögen, Zweckverbände, Anstalten des öffentlichen Rechts, rechtsfähige kommunale Stiftungen	0,00	0,00	4.2.1	Verbindlichkeiten aus Kreditaufnahmen für Investitionen	0,00	0,00		
1.3.7	Sonstige Wertpapiere des Anlagevermögens	0,00	0,00	4.2.2	Verbindlichkeiten aus Kreditaufnahmen zur Liquiditätssicherung	0,00	0,00		
1.3.8	Sonstige Ausleihungen	0,00	0,00	4.3	Verbindlichkeiten aus Vorgängen, die Kreditaufnahmen wirtschaftlich gleichkommen	0,00	0,00		
2	Umlaufvermögen	192.990,59	23.248,08	4.4	Erhaltene Anzahlungen auf Bestellungen	0,00	0,00		
2.1	Vorräte	0,00	0,00	4.5	Verbindlichkeiten aus Lieferungen und Leistungen	315,00	-7,56		
2.1.1	Roh-, Hilfs- und Betriebsstoffe	0,00	0,00	4.6	Verbindlichkeiten aus Transferleistungen	0,00	0,00		
2.1.2	Unfertige Erzeugnisse, unfertige Leistungen	0,00	0,00	4.7	Verbindlichkeiten gegenüber verbundenen Unternehmen	2.249,95	10.489,48		
2.1.3	Erzeugnisse, fertige Leistungen und Waren	0,00	0,00	4.8	Verbindlichkeiten gegenüber Unternehmen, mit denen ein Beteiligungsverhältnis besteht	0,00	0,00		
2.1.4	Geleistete Anzahlungen auf Vorräte	0,00	0,00	4.9	Verbindlichkeiten gegenüber Sondervermögen, Zweckverbänden, Anstalten des öffentlichen Rechts, rechtsfähigen kommunalen Stiftungen	67,58	0,00		
2.2	Forderungen und sonstige Vermögensgegenstände	192.990,59	23.248,08	4.10	Verbindlichkeiten gegenüber dem sonstigen öffentlichen Bereich	274,33	-4,39		
2.2.1	Öffentlich-rechtliche Forderungen, Forderungen aus Transferleistungen	11.703,88	3.978,20	4.11	Sonstige Verbindlichkeiten	1.110,02	1.684,38		
2.2.2	Privatrechtliche Forderungen aus Lieferungen und Leistungen	0,00	0,00	5	Rechnungsabgrenzungsposten	0,00	0,00		
2.2.3	Forderungen gegen verbundene Unternehmen	1.377,95	1.093,39						
2.2.4	Forderungen gegen Unternehmen, mit denen ein Beteiligungsverhältnis besteht	0,00	0,00						
2.2.5	Forderungen gegen Sondervermögen, Zweckverbände, Anstalten des öffentlichen Rechts, rechtsfähige kommunale Stiftungen	0,00	0,00						
2.2.6	Forderungen gegen den sonstigen öffentlichen Bereich	177.576,76	15.868,09						
2.2.7	Sonstige Vermögensgegenstände	2.332,00	2.308,40						
2.3	Wertpapiere des Umlaufvermögens	0,00	0,00						
2.3.1	Anteile an verbundenen Unternehmen	0,00	0,00						
2.3.2	Sonstige Wertpapiere des Umlaufvermögens	0,00	0,00						
2.4	Kassenbestand, Bundesbankguthaben, Guthaben bei der EZB, Guthaben bei Kreditinstituten und Schecks	0,00	0,00						
3	Ausgleichsposten für latente Steuern	0,00	0,00						
4	Rechnungsabgrenzungsposten	777,77	662,93						
4.1	Disagio	0,00	0,00						
4.2	Sonstige Rechnungsabgrenzungsposten	777,77	662,93						
5	Nicht durch Eigenkapital gedeckter Fehlbetrag	0,00	0,00						
	Bilanzsumme	1.784.032,18	1.815.042,29		Bilanzsumme	1.784.032,18	1.815.042,29		



Investitionsübersicht

(Muster 11 zu § 4 Abs. 12 und 13 GemHVO)

.....

		Teilhaushalt	
Haupt-Produktbereich	1	Zentrale Verwaltung	
Produktbereich	11	Innere Verwaltung	
Leistung	111000	Verwaltungssteuerung	Ortsbürgermeister Stefan Vohs

		Teilhaushalt	
Haupt-Produktbereich	1	Zentrale Verwaltung	
Produktbereich	11	Innere Verwaltung	
Leistung	114000	Zentrale Dienste	Ortsbürgermeister Stefan Vohs

		Teilhaushalt	
Haupt-Produktbereich	1	Zentrale Verwaltung	
Produktbereich	11	Innere Verwaltung	
Leistung	114200	Liegenschaften	Ortsbürgermeister Stefan Vohs

		Teilhaushalt	
Haupt-Produktbereich	1	Zentrale Verwaltung	
Produktbereich	11	Innere Verwaltung	
Leistung	114300	Bauhof	Ortsbürgermeister Stefan Vohs

		Teilhaushalt	
Haupt-Produktbereich	2	Schule und Kultur	
Produktbereich	28	Heimat- und sonstige Kulturpflege	
Leistung	281000	Heimat- und sonstige Kulturpflege	Ortsbürgermeister Stefan Vohs

		Teilhaushalt	
Haupt-Produktbereich	3	Soziales und Jugend	
Produktbereich	36	Kinder-, Jugend-, Familienhilfe	
Leistung	365000	Tageseinrichtungen für Kinder	Ortsbürgermeister Stefan Vohs

Teilhaushalt

Haupt-Produktbereich 3
Produktbereich 36
Leistung 366100

Soziales und Jugend
Kinder-, Jugend-, Familienhilfe
Einrichtungen der Jugendarbeit

Ortsbürgermeister Stefan Vohs

Investitionsübersicht											
Teilhaushalt	Produkt (Leistung)		bis einschließlich des Haushalts-vorjahres bereitgestellte Mittel		Ansatz	Ansatz	Planungs- daten	Planungs- daten	Planungsdaten der weiteren Haushaltsjahre bis zum Abschluss der Maßnahme	Gesamtein-/ -auszahlungen (über den Gesamtzeitraum der Maßnahme)	
			2026	2027	2026	2027	2028	2029	2026	2027	
		in €									
012 Spielgeräte											
36610 0		Summe der Einzahlungen aus Investitionstätigkeit	0,00	0,00	6.000	0	0	0	0	0,00	0,00
		Summe der Auszahlungen aus Investitionstätigkeit	0,00	0,00	6.000	0	0	0	0	0,00	0,00
		darunter									
		mit Verpflichtungsermächtigungen in Vorjahren bereits gebunden			0	0	0	0	0		
		Verpflichtungsermächtigungen (2026)				0	0	0			
		Verpflichtungsermächtigungen (2027)					0	0	0		
		Saldo der Ein- und Auszahlungen aus Investitionstätigkeit	0,00	0,00	0	0	0	0	0	0	0,00

		Teilhaushalt	
Haupt-Produktbereich	5	Gestaltung Umwelt	
Produktbereich	54	Verkehrsflächen und -anlagen, ÖPNV	
Leistung	541000	Gemeindestraßen	Ortsbürgermeister Stefan Vohs

		Teilhaushalt	
Haupt-Produktbereich	5	Gestaltung Umwelt	
Produktbereich	55	Natur- und Landschaftspflege	
Leistung	551000	Öffentliches Grün, Landschaftsbau	Ortsbürgermeister Stefan Vohs

		Teilhaushalt	
Haupt-Produktbereich	5	Gestaltung Umwelt	
Produktbereich	55	Natur- und Landschaftspflege	
Leistung	553000	Friedhofs- und Bestattungswesen	Ortsbürgermeister Stefan Vohs

		Teilhaushalt	
Haupt-Produktbereich	5	Gestaltung Umwelt	
Produktbereich	55	Natur- und Landschaftspflege	
Leistung	555100	Kommunale Forstwirtschaft	Ortsbürgermeister Stefan Vohs

		Teilhaushalt	
Haupt-Produktbereich	5	Gestaltung Umwelt	
Produktbereich	55	Natur- und Landschaftspflege	
Leistung	555900	Feldwege, Landwirtschaftswege, Wirtschaftswege	Ortsbürgermeister Stefan Vohs

		Teilhaushalt	
Haupt-Produktbereich	5	Gestaltung Umwelt	
Produktbereich	57	Wirtschaft und Tourismus	
Leistung	573100	Kommunale allgemeine Einrichtungen und Unternehmen	Ortsbürgermeister Stefan Vohs

		Teilhaushalt	
Haupt-Produktbereich	5	Gestaltung Umwelt	
Produktbereich	57	Wirtschaft und Tourismus	
Leistung	573120	Dorfgemeinschaftshäuser, Bürgerhäuser	Ortstbürgermeister Stefan Vohs

		Teilhaushalt	
Haupt-Produktbereich	6	Zentrale Finanzleistungen	
Produktbereich	61	Allgemeine Finanzwirtschaft	
Leistung	611000	Steuern. allgemeine Zuweisungen, allgemeine Umlagen	Ortsbürgermeister Stefan Vohs

		Teilhaushalt	
Haupt-Produktbereich	6	Zentrale Finanzleistungen	
Produktbereich	61	Allgemeine Finanzwirtschaft	
Leistung	612000	Sonstige allgemeine Finanzwirtschaft	Ortsbürgermeister Stefan Vohs



Übersicht über die Teilhaushalte und die zugeordneten Produkte (Muster 9 a zu § 4 Abs. 4 GemHVO)

.....



Übersicht über die Teilhaushalte und die zugeordneten Produkte		
Teilhaushalt	Produkt	Bezeichnung
01 Teilhaushalt 1	11100	Verwaltungssteuerung
	11400	Zentrale Dienste
	11420	Liegenschaften
	11430	Bauhof
	12100	Statistik und Wahlen
	28100	Heimat- und sonstige Kulturpflege
02 Teilhaushalt 2	36500	Tageseinrichtungen für Kinder
	36610	Einrichtungen der Jugendarbeit
03 Teilhaushalt 3	54100	Gemeindestraßen
	54200	Kreisstraßen
	55100	Öffentliches Grün, Landschaftsbau
	55590	Feldwege, Landwirtschaftswege, Wirtschaftswege
04 Teilhaushalt 4	55300	Friedhofs- und Bestattungswesen
05 Teilhaushalt 5	55510	Kommunale Forstwirtschaft
06 Teilhaushalt 6	57310	Kommunale allgemeine Einrichtungen und Unternehmen
	57312	Dorfgemeinschaftshäuser, Bürgerhäuser
07 Teilhaushalt 7	61100	Steuern, allgemeine Zuweisungen, allgemeine Umlagen
	61200	Sonstige allgemeine Finanzwirtschaft



Teilhaushalt 1

Produkte

111000	Verwaltungssteuerung
114000	Zentrale Dienste
114200	Liegenschaften
114300	Bauhof
121000	Statistik und Wahlen
127000	Rettungsdienst
281000	Heimat- und sonstige Kulturpflege



Teilhaushalt 01 Teilhaushalt 1

Dem Teilhaushalt zugeordnete Produkte: 11 Innere Verwaltung
12 Sicherheit und Ordnung
28 Heimat- und sonstige Kulturpflege

Teilhaushalt (01 Teilhaushalt 1)							
lfd. Nr.	Teilergebnishaushalt	Ergebnisse	Ansätze einschl. Nachträge	Ansätze	Ansätze	Planungsdaten	Planungsdaten
		2024	2025	2026	2027	2028	2029
		in €					
E 1	+ Steuern und ähnliche Abgaben	0,00	0	0	0	0	0
E 2	+ Zuwendungen, allgemeine Umlagen und sonstige Transfererträge	60,00	100	100	100	100	100
E 3	+ Erträge der sozialen Sicherung	0,00	0	0	0	0	0
E 4	+ Öffentlich-rechtliche Leistungsentgelte	30,00	200	200	200	200	200
E 5	+ Privatrechtliche Leistungsentgelte	5.667,29	5.700	6.000	6.000	6.000	6.000
E 6	+ Kostenerstattungen und Kostenumlagen	587,50	600	600	600	600	600
E 7	+ Sonstige laufende Erträge	0,00	3.000	3.000	3.000	3.000	3.000
E 8	Summe der laufenden Erträge aus Verwaltungstätigkeit	6.344,79	9.600	9.900	9.900	9.900	9.900
E 9	– Personal- und Versorgungsaufwendungen	14.101,29	18.600	14.000	14.000	14.000	14.000
E 10	– Aufwendungen für Sach- und Dienstleistungen	1.741,61	9.200	6.300	6.300	6.300	6.300
E 11	– Abschreibungen	850,62	1.000	1.000	1.000	1.000	1.000
E 12	– Zuwendungen, Umlagen und sonstige Transferaufwendungen	0,00	300	0	0	0	0
E 13	– Aufwendungen der sozialen Sicherung	0,00	0	0	0	0	0
E 14	– Sonstige laufende Aufwendungen	2.253,67	3.200	2.900	2.900	2.900	2.900
E 15	Summe der laufenden Aufwendungen aus Verwaltungstätigkeit	18.947,19	32.300	24.200	24.200	24.200	24.200
E 16	Laufendes Ergebnis aus Verwaltungstätigkeit	-12.602,40	-22.700	-14.300	-14.300	-14.300	-14.300
E 17	+ Zinserträge und sonstige Finanzerträge	0,00	0	0	0	0	0
E 18	– Zinsaufwendungen und sonstige Finanzaufwendungen	0,00	0	0	0	0	0
E 19	Saldo der Zins- und sonstigen Finanzerträge und -aufwendungen	0,00	0	0	0	0	0
E 20	Ordentliches Ergebnis	-12.602,40	-22.700	-14.300	-14.300	-14.300	-14.300
E 21	Außerordentliches Ergebnis	0,00	0	0	0	0	0
E 22	Saldo aus internen Leistungsbeziehungen	4.199,53	5.900	5.300	5.300	5.300	5.300
E 23	Jahresergebnis (Jahresüberschuss /Jahresfehlbetrag)	-8.402,87	-16.800	-9.000	-9.000	-9.000	-9.000



Teilhaushalt (01 Teilhaushalt 1)							
lfd. Nr.	Teilfinanzhaushalt	Ergebnisse	Ansätze einschl. Nachträge	Ansätze	Ansätze	Planungsdaten	Planungsdaten
		2024	2025	2026	2027	2028	2029
		in €					
F 23	Saldo der ordentlichen und außerordentlichen Ein- und Auszahlungen	-4.364,55	-17.600	-9.700	-9.700	-9.700	-9.700
F 24	+ Einzahlungen aus Investitionszuwendungen	0,00	0	0	0	0	0
F 25	+ Einzahlungen aus Beiträgen und ähnlichen Entgelten	0,00	0	0	0	0	0
F 26	+ Sonstige Investitionseinzahlungen	0,00	0	0	0	0	0
F 27	Summe der Einzahlungen aus Investitionstätigkeit	0,00	0	0	0	0	0
F 28	– Auszahlungen für immaterielle Vermögensgegenstände	0,00	0	0	0	0	0
F 29	– Auszahlungen für Sachanlagen	0,00	0	0	0	0	0
F 30	– Auszahlungen für Finanzanlagen	0,00	0	0	0	0	0
F 31	– Sonstige Investitionsauszahlungen	0,00	0	0	0	0	0
F 32	Summe der Auszahlungen aus Investitionstätigkeit	0,00	0	0	0	0	0
F 33	Saldo der Ein- und Auszahlungen aus Investitionstätigkeit	0,00	0	0	0	0	0
F 34	Finanzmittelüberschuss/ Finanzmittelfehlbetrag	-4.364,55	-17.600	-9.700	-9.700	-9.700	-9.700
F 35	+ Aufnahme von Investitionskrediten	0,00	0	0	0	0	0
F 36	– Tilgung von Investitionskrediten	0,00	0	0	0	0	0
F 37	Saldo der Ein- und Auszahlungen aus Investitionskrediten	0,00	0	0	0	0	0
F 38	Veränderung der liquiden Mittel (ohne durchlaufende Gelder)	0,00	0	0	0	0	0
F 39	Saldo der Ein- und Auszahlungen aus Krediten zur Liquiditätssicherung	0,00	0	0	0	0	0
F 40	Saldo der Ein- und Auszahlungen aus Finanzierungstätigkeit	0,00	0	0	0	0	0



Teilhaushalt 01 Teilhaushalt 1

Haupt-Produktbereich 1 Zentrale Verwaltung
 Produktbereich 11 Innere Verwaltung
 Leistung 111000 Verwaltungssteuerung

Teilhaushalt (01 Teilhaushalt 1)							
lfd. Nr.	Teilergebnishaushalt	Ergebnisse	Ansätze einschl. Nachträge	Ansätze	Ansätze	Planungsdaten	Planungsdaten
		2024	2025	2026	2027	2028	2029
		in €					
E 1	+ Steuern und ähnliche Abgaben	0,00	0	0	0	0	0
E 2	+ Zuwendungen, allgemeine Umlagen und sonstige Transfererträge	0,00	0	0	0	0	0
E 3	+ Erträge der sozialen Sicherung	0,00	0	0	0	0	0
E 4	+ Öffentlich-rechtliche Leistungsentgelte	0,00	0	0	0	0	0
E 5	+ Privatrechtliche Leistungsentgelte	0,00	0	0	0	0	0
E 6	+ Kostenerstattungen und Kostenumlagen	0,00	0	0	0	0	0
E 7	+ Sonstige laufende Erträge	0,00	3.000	3.000	3.000	3.000	3.000
	46614000 Erträge aus der Auflösung von Rückstellungen	0,00	3.000	3.000	3.000	3.000	3.000
E 8	Summe der laufenden Erträge aus Verwaltungstätigkeit	0,00	3.000	3.000	3.000	3.000	3.000
E 9	– Personal- und Versorgungsaufwendungen	9.584,28	11.800	9.000	9.000	9.000	9.000
	50110000 Bürgermeister	6.180,00	6.800	6.200	6.200	6.200	6.200
	50120000 Beigeordnete	0,00	500	400	400	400	400
	50140000 Rats- und Ausschussmitglieder Erläuterungen: Jahresabschluss Gemeinderat usw.	0,00	400	400	400	400	400
	50490000 Sonstige Erläuterungen: Beiträge zur gesetzlichen Sozialversicherung	484,68	700	500	500	500	500
	50791000 Ehrendrückstellungen	2.856,00	1.400	1.400	1.400	1.400	1.400
	50900000 Pauschalierte Lohnsteuer (auch Zahlungen über Knappschaft)	63,60	100	100	100	100	100
	51130000 ehrenamtlich Tätige Erläuterungen: Ehrendold	0,00	1.900	0	0	0	0
E 10	– Aufwendungen für Sach- und Dienstleistungen	40,41	0	100	100	100	100
	52420000 Essenskosten	40,41	0	100	100	100	100
E 11	– Abschreibungen	0,00	0	0	0	0	0
E 12	– Zuwendungen, Umlagen und sonstige Transferaufwendungen	0,00	0	0	0	0	0
E 13	– Aufwendungen der sozialen Sicherung	0,00	0	0	0	0	0
E 14	– Sonstige laufende Aufwendungen	731,19	1.400	1.100	1.100	1.100	1.100
	56120000 Aufwendungen für Aus- und Fortbildung, Umschulung	80,78	0	100	100	100	100
	56130000 Aufwendungen für übernommene Reisekosten für Dienstreisen und Dienstgänge	519,52	500	500	500	500	500
	56920000 Verfügungsmittel	0,00	300	300	300	300	300
	56930000 Repräsentationen	130,89	600	200	200	200	200
E 15	Summe der laufenden Aufwendungen aus Verwaltungstätigkeit	10.355,88	13.200	10.200	10.200	10.200	10.200
E 16	Laufendes Ergebnis aus Verwaltungstätigkeit	-10.355,88	-10.200	-7.200	-7.200	-7.200	-7.200
E 17	+ Zinserträge und sonstige Finanzerträge	0,00	0	0	0	0	0
E 18	– Zinsaufwendungen und sonstige Finanzaufwendungen	0,00	0	0	0	0	0
E 19	Saldo der Zins- und sonstigen Finanzerträge und -aufwendungen	0,00	0	0	0	0	0
E 20	Ordentliches Ergebnis	-10.355,88	-10.200	-7.200	-7.200	-7.200	-7.200
E 21	Außerordentliches Ergebnis	0,00	0	0	0	0	0
E 22	Saldo aus internen Leistungsbeziehungen	0,00	0	0	0	0	0
E 23	Jahresergebnis (Jahresüberschuss /Jahresfehlbetrag)	-10.355,88	-10.200	-7.200	-7.200	-7.200	-7.200



Teilhaushalt 01 Teilhaushalt 1

Haupt-Produktbereich	1	Zentrale Verwaltung
Produktbereich	11	Innere Verwaltung
Leistung	111000	Verwaltungssteuerung

Teilhaushalt (01 Teilhaushalt 1)							
Ifd. Nr.	Teilfinanzhaushalt	Ergebnisse	Ansätze einschl. Nachträge	Ansätze	Ansätze	Planungsdaten	Planungsdaten
		2024	2025	2026	2027	2028	2029
		in €					
F 23	Saldo der ordentlichen und außerordentlichen Ein- und Auszahlungen	-7.308,58	-11.800	-8.800	-8.800	-8.800	-8.800
F 24	+ Einzahlungen aus Investitionszuwendungen	0,00	0	0	0	0	0
F 25	+ Einzahlungen aus Beiträgen und ähnlichen Entgelten	0,00	0	0	0	0	0
F 26	+ Sonstige Investitionseinzahlungen	0,00	0	0	0	0	0
F 27	Summe der Einzahlungen aus Investitionstätigkeit	0,00	0	0	0	0	0
F 28	– Auszahlungen für immaterielle Vermögensgegenstände	0,00	0	0	0	0	0
F 29	– Auszahlungen für Sachanlagen	0,00	0	0	0	0	0
F 30	– Auszahlungen für Finanzanlagen	0,00	0	0	0	0	0
F 31	– Sonstige Investitionsauszahlungen	0,00	0	0	0	0	0
F 32	Summe der Auszahlungen aus Investitionstätigkeit	0,00	0	0	0	0	0
F 33	Saldo der Ein- und Auszahlungen aus Investitionstätigkeit	0,00	0	0	0	0	0
F 34	Finanzmittelüberschuss/ Finanzmittelfehlbetrag	-7.308,58	-11.800	-8.800	-8.800	-8.800	-8.800
F 35	+ Aufnahme von Investitionskrediten	0,00	0	0	0	0	0
F 36	– Tilgung von Investitionskrediten	0,00	0	0	0	0	0
F 37	Saldo der Ein- und Auszahlungen aus Investitionskrediten	0,00	0	0	0	0	0
F 38	Veränderung der liquiden Mittel (ohne durchlaufende Gelder)	0,00	0	0	0	0	0
F 39	Saldo der Ein- und Auszahlungen aus Krediten zur Liquiditätssicherung	0,00	0	0	0	0	0
F 40	Saldo der Ein- und Auszahlungen aus Finanzierungstätigkeit	0,00	0	0	0	0	0



Teilhaushalt 01 Teilhaushalt 1

Haupt-Produktbereich 1
 Produktbereich 11
 Leistung 114000

Zentrale Verwaltung
 Innere Verwaltung
 Zentrale Dienste

Teilhaushalt (01 Teilhaushalt 1)							
lfd. Nr.	Teilergebnishaushalt	Ergebnisse	Ansätze einschl. Nachträge	Ansätze	Ansätze	Planungsdaten	Planungsdaten
		2024	2025	2026	2027	2028	2029
		in €					
E 1	+ Steuern und ähnliche Abgaben	0,00	0	0	0	0	0
E 2	+ Zuwendungen, allgemeine Umlagen und sonstige Transfererträge	0,00	0	0	0	0	0
E 3	+ Erträge der sozialen Sicherung	0,00	0	0	0	0	0
E 4	+ Öffentlich-rechtliche Leistungsentgelte	30,00	200	200	200	200	200
	43120000 Gebühren für die Erteilung von Bescheiden (u.a. Genehmigungen, Ablehnungen, Untersagungen) Erläuterungen: Gebühren für Erklärung Vorkaufsrecht	30,00	200	200	200	200	200
E 5	+ Privatrechtliche Leistungsentgelte	0,00	0	0	0	0	0
E 6	+ Kostenerstattungen und Kostenumlagen	587,50	600	600	600	600	600
	44290000 von übrigen Bereichen Erläuterungen: Verwaltungskostenbeitrag aus Jagdpacht	587,50	600	600	600	600	600
E 7	+ Sonstige laufende Erträge	0,00	0	0	0	0	0
E 8	Summe der laufenden Erträge aus Verwaltungstätigkeit	617,50	800	800	800	800	800
E 9	– Personal- und Versorgungsaufwendungen	0,00	1.400	0	0	0	0
	50291000 Vergütungen Erläuterungen: Gemeindediener	0,00	900	0	0	0	0
	50390000 Sonstige	0,00	100	0	0	0	0
	50490000 Sonstige Erläuterungen: Beiträge zur gesetzlichen Sozialversicherung	0,00	300	0	0	0	0
	50900000 Pauschalierte Lohnsteuer (auch Zahlungen über Knappschaft)	0,00	100	0	0	0	0
E 10	– Aufwendungen für Sach- und Dienstleistungen	2,68	500	400	400	400	400
	52310000 Unterhaltung der Grundstücke, Außenanlagen, Gebäude und Gebäudeeinrichtungen Erläuterungen: Bürgermeisterdienstzimmer	0,00	100	0	0	0	0
	52370000 Unterhaltung der Betriebs- und Geschäftsausstattung	0,00	100	100	100	100	100
	52380000 Geringwertige Geräte, Ausstattungs-, Ausrüstungs- und sonstige Gebrauchsgegenstände Erläuterungen: bis 60 € netto	0,00	100	100	100	100	100
	52380001 Geringwertige Geräte, Ausstattungs-, Ausrüstungs- und sonstige Gebrauchsgegenstände ab 60 € bis 1.000. netto € Erläuterungen: ab 60 € netto bis 1.000 € netto	0,00	100	100	100	100	100
	52470000 Sonstige Verbrauchsmittel	0,00	100	100	100	100	100
	52548000 an sonstige öffentliche Sonderrechnungen	2,68	0	0	0	0	0
E 11	– Abschreibungen	0,00	0	0	0	0	0
E 12	– Zuwendungen, Umlagen und sonstige Transferaufwendungen	0,00	0	0	0	0	0
E 13	– Aufwendungen der sozialen Sicherung	0,00	0	0	0	0	0
E 14	– Sonstige laufende Aufwendungen	1.076,42	1.300	1.300	1.300	1.300	1.300
	56300000 Geschäftsaufwendungen Erläuterungen: Büromaterial, Telefon, Porto usw.	385,46	400	400	400	400	400
	56410000 Versicherungsbeiträge Erläuterungen: Allgemeine Haftpflichtversicherung Gemeindeunfallversicherung	679,36	800	800	800	800	800
	56420000 Beiträge zu Wirtschaftsverbänden, Berufsvertretungen und Vereinen Erläuterungen: Kommunaler Arbeitgeberverband	11,60	100	100	100	100	100



Teilhaushalt 01 Teilhaushalt 1

Haupt-Produktbereich	1	Zentrale Verwaltung
Produktbereich	11	Innere Verwaltung
Leistung	114000	Zentrale Dienste

Teilhaushalt (01 Teilhaushalt 1)							
lfd. Nr.	Teilergebnishaushalt	Ergebnisse	Ansätze einschl. Nachträge	Ansätze	Ansätze	Planungsdaten	Planungsdaten
		2024	2025	2026	2027	2028	2029
		in €					
E 15	Summe der laufenden Aufwendungen aus Verwaltungstätigkeit	1.079,10	3.200	1.700	1.700	1.700	1.700
E 16	Laufendes Ergebnis aus Verwaltungstätigkeit	-461,60	-2.400	-900	-900	-900	-900
E 17	+ Zinserträge und sonstige Finanzerträge	0,00	0	0	0	0	0
E 18	– Zinsaufwendungen und sonstige Finanzaufwendungen	0,00	0	0	0	0	0
E 19	Saldo der Zins- und sonstigen Finanzerträge und -aufwendungen	0,00	0	0	0	0	0
E 20	Ordentliches Ergebnis	-461,60	-2.400	-900	-900	-900	-900
E 21	Außerordentliches Ergebnis	0,00	0	0	0	0	0
E 22	Saldo aus internen Leistungsbeziehungen	-500,00	-500	-500	-500	-500	-500
E 23	Jahresergebnis (Jahresüberschuss /Jahresfehlbetrag)	-961,60	-2.900	-1.400	-1.400	-1.400	-1.400



Teilhaushalt 01 Teilhaushalt 1

Haupt-Produktbereich 1 Zentrale Verwaltung
 Produktbereich 11 Innere Verwaltung
 Leistung 114000 Zentrale Dienste

Teilhaushalt (01 Teilhaushalt 1)							
lfd. Nr.	Teilfinanzhaushalt	Ergebnisse	Ansätze einschl. Nachträge	Ansätze	Ansätze	Planungsdaten	Planungsdaten
		2024	2025	2026	2027	2028	2029
		in €					
F 23	Saldo der ordentlichen und außerordentlichen Ein- und Auszahlungen	-1.040,96	-2.900	-1.400	-1.400	-1.400	-1.400
F 24	+ Einzahlungen aus Investitionszuwendungen	0,00	0	0	0	0	0
F 25	+ Einzahlungen aus Beiträgen und ähnlichen Entgelten	0,00	0	0	0	0	0
F 26	+ Sonstige Investitionseinzahlungen	0,00	0	0	0	0	0
F 27	Summe der Einzahlungen aus Investitionstätigkeit	0,00	0	0	0	0	0
F 28	– Auszahlungen für immaterielle Vermögensgegenstände	0,00	0	0	0	0	0
F 29	– Auszahlungen für Sachanlagen	0,00	0	0	0	0	0
F 30	– Auszahlungen für Finanzanlagen	0,00	0	0	0	0	0
F 31	– Sonstige Investitionsauszahlungen	0,00	0	0	0	0	0
F 32	Summe der Auszahlungen aus Investitionstätigkeit	0,00	0	0	0	0	0
F 33	Saldo der Ein- und Auszahlungen aus Investitionstätigkeit	0,00	0	0	0	0	0
F 34	Finanzmittelüberschuss/ Finanzmittelfehlbetrag	-1.040,96	-2.900	-1.400	-1.400	-1.400	-1.400
F 35	+ Aufnahme von Investitionskrediten	0,00	0	0	0	0	0
F 36	– Tilgung von Investitionskrediten	0,00	0	0	0	0	0
F 37	Saldo der Ein- und Auszahlungen aus Investitionskrediten	0,00	0	0	0	0	0
F 38	Veränderung der liquiden Mittel (ohne durchlaufende Gelder)	0,00	0	0	0	0	0
F 39	Saldo der Ein- und Auszahlungen aus Krediten zur Liquiditätssicherung	0,00	0	0	0	0	0
F 40	Saldo der Ein- und Auszahlungen aus Finanzierungstätigkeit	0,00	0	0	0	0	0



Teilhaushalt 01 Teilhaushalt 1

Haupt-Produktbereich 1 Zentrale Verwaltung
 Produktbereich 11 Innere Verwaltung
 Leistung 114200 Liegenschaften

Teilhaushalt (01 Teilhaushalt 1)							
lfd. Nr.	Teilergebnishaushalt	Ergebnisse	Ansätze einschl. Nachträge	Ansätze	Ansätze	Planungsdaten	Planungsdaten
		2024	2025	2026	2027	2028	2029
		in €					
E 1	+ Steuern und ähnliche Abgaben	0,00	0	0	0	0	0
E 2	+ Zuwendungen, allgemeine Umlagen und sonstige Transfererträge	0,00	0	0	0	0	0
E 3	+ Erträge der sozialen Sicherung	0,00	0	0	0	0	0
E 4	+ Öffentlich-rechtliche Leistungsentgelte	0,00	0	0	0	0	0
E 5	+ Privatrechtliche Leistungsentgelte	5.667,29	5.600	6.000	6.000	6.000	6.000
	44120000 Mieten und Pachten	5.442,29	5.400	5.600	5.600	5.600	5.600
	44120001 Mieten und Pachten Erläuterungen: Entschädigung Containerstandplatz	225,00	200	400	400	400	400
E 6	+ Kostenerstattungen und Kostenumlagen	0,00	0	0	0	0	0
E 7	+ Sonstige laufende Erträge	0,00	0	0	0	0	0
E 8	Summe der laufenden Erträge aus Verwaltungstätigkeit	5.667,29	5.600	6.000	6.000	6.000	6.000
E 9	– Personal- und Versorgungsaufwendungen	0,00	0	0	0	0	0
E 10	– Aufwendungen für Sach- und Dienstleistungen	1.387,60	6.600	4.000	4.000	4.000	4.000
	52200000 Aufwendungen für Energie / Wasser / Abwasser / Abfall	0,00	800	200	200	200	200
	52310000 Unterhaltung der Grundstücke, Außenanlagen, Gebäude und Gebäudeeinrichtungen	991,63	300	300	300	300	300
	52320000 Bewirtschaftung der Grundstücke, Außenanlagen, Gebäude und Gebäudeeinrichtungen	395,97	400	400	400	400	400
	52330000 Unterhaltung des Infrastrukturvermögens Erläuterungen: Hochwasserschutzmaßnahmen	0,00	5.000	3.000	3.000	3.000	3.000
	52380001 Geringwertige Geräte, Ausstattungs-, Ausrüstungs- und sonstige Gebrauchsgegenstände ab 60 € bis 1.000. netto € Erläuterungen: ab 60 € netto bis 1.000 € netto	0,00	100	100	100	100	100
E 11	– Abschreibungen	703,85	700	700	700	700	700
	53230000 gezahlte Investitionszuschüsse als Nutzungsberechtigter	703,85	700	700	700	700	700
E 12	– Zuwendungen, Umlagen und sonstige Transferaufwendungen	0,00	0	0	0	0	0
E 13	– Aufwendungen der sozialen Sicherung	0,00	0	0	0	0	0
E 14	– Sonstige laufende Aufwendungen	91,75	200	200	200	200	200
	56410000 Versicherungsbeiträge	32,09	100	100	100	100	100
	56810000 Grundsteuer	59,66	100	100	100	100	100
E 15	Summe der laufenden Aufwendungen aus Verwaltungstätigkeit	2.183,20	7.500	4.900	4.900	4.900	4.900
E 16	Laufendes Ergebnis aus Verwaltungstätigkeit	3.484,09	-1.900	1.100	1.100	1.100	1.100
E 17	+ Zinserträge und sonstige Finanzerträge	0,00	0	0	0	0	0
E 18	– Zinsaufwendungen und sonstige Finanzaufwendungen	0,00	0	0	0	0	0
E 19	Saldo der Zins- und sonstigen Finanzerträge und -aufwendungen	0,00	0	0	0	0	0
E 20	Ordentliches Ergebnis	3.484,09	-1.900	1.100	1.100	1.100	1.100
E 21	Außerordentliches Ergebnis	0,00	0	0	0	0	0
E 22	Saldo aus internen Leistungsbeziehungen	0,00	0	0	0	0	0
E 23	Jahresergebnis (Jahresüberschuss /Jahresfehlbetrag)	3.484,09	-1.900	1.100	1.100	1.100	1.100



Teilhaushalt 01 Teilhaushalt 1

Haupt-Produktbereich 1 Zentrale Verwaltung
 Produktbereich 11 Innere Verwaltung
 Leistung 114200 Liegenschaften

Teilhaushalt (01 Teilhaushalt 1)							
Ifd. Nr.	Teilfinanzhaushalt	Ergebnisse	Ansätze einschl. Nachträge	Ansätze	Ansätze	Planungsdaten	Planungsdaten
		2024	2025	2026	2027	2028	2029
		in €					
F 23	Saldo der ordentlichen und außerordentlichen Ein- und Auszahlungen	4.187,22	-1.200	1.800	1.800	1.800	1.800
F 24	+ Einzahlungen aus Investitionszuwendungen	0,00	0	0	0	0	0
F 25	+ Einzahlungen aus Beiträgen und ähnlichen Entgelten	0,00	0	0	0	0	0
F 26	+ Sonstige Investitionseinzahlungen	0,00	0	0	0	0	0
F 27	Summe der Einzahlungen aus Investitionstätigkeit	0,00	0	0	0	0	0
F 28	– Auszahlungen für immaterielle Vermögensgegenstände	0,00	0	0	0	0	0
F 29	– Auszahlungen für Sachanlagen	0,00	0	0	0	0	0
F 30	– Auszahlungen für Finanzanlagen	0,00	0	0	0	0	0
F 31	– Sonstige Investitionsauszahlungen	0,00	0	0	0	0	0
F 32	Summe der Auszahlungen aus Investitionstätigkeit	0,00	0	0	0	0	0
F 33	Saldo der Ein- und Auszahlungen aus Investitionstätigkeit	0,00	0	0	0	0	0
F 34	Finanzmittelüberschuss/ Finanzmittelfehlbetrag	4.187,22	-1.200	1.800	1.800	1.800	1.800
F 35	+ Aufnahme von Investitionskrediten	0,00	0	0	0	0	0
F 36	– Tilgung von Investitionskrediten	0,00	0	0	0	0	0
F 37	Saldo der Ein- und Auszahlungen aus Investitionskrediten	0,00	0	0	0	0	0
F 38	Veränderung der liquiden Mittel (ohne durchlaufende Gelder)	0,00	0	0	0	0	0
F 39	Saldo der Ein- und Auszahlungen aus Krediten zur Liquiditätssicherung	0,00	0	0	0	0	0
F 40	Saldo der Ein- und Auszahlungen aus Finanzierungstätigkeit	0,00	0	0	0	0	0



Teilhaushalt 01 Teilhaushalt 1

Haupt-Produktbereich 1 Zentrale Verwaltung
 Produktbereich 11 Innere Verwaltung
 Leistung 114300 Bauhof

Teilhaushalt (01 Teilhaushalt 1)

lfd. Nr.	Teilergebnishaushalt	Ergebnisse	Ansätze einschl. Nachträge	Ansätze	Ansätze	Planungsdaten	Planungsdaten
		2024	2025	2026	2027	2028	2029
		in €					
E 1	+ Steuern und ähnliche Abgaben	0,00	0	0	0	0	0
E 2	+ Zuwendungen, allgemeine Umlagen und sonstige Transfererträge	0,00	0	0	0	0	0
E 3	+ Erträge der sozialen Sicherung	0,00	0	0	0	0	0
E 4	+ Öffentlich-rechtliche Leistungsentgelte	0,00	0	0	0	0	0
E 5	+ Privatrechtliche Leistungsentgelte	0,00	0	0	0	0	0
E 6	+ Kostenerstattungen und Kostenumlagen	0,00	0	0	0	0	0
E 7	+ Sonstige laufende Erträge	0,00	0	0	0	0	0
E 8	Summe der laufenden Erträge aus Verwaltungstätigkeit	0,00	0	0	0	0	0
E 9	- Personal- und Versorgungsaufwendungen	4.517,01	5.400	5.000	5.000	5.000	5.000
	50291000 Vergütungen Erläuterungen: Geringfügig Beschäftigte	3.333,88	3.700	3.700	3.700	3.700	3.700
	50292000 Leistungszulagen Erläuterungen: Geringfügig Beschäftigte	0,00	100	0	0	0	0
	50390000 Sonstige Erläuterungen: Beiträge zu Versorgungskassen	185,12	400	200	200	200	200
	50490000 Sonstige Erläuterungen: Beiträge zur gesetzlichen Sozialversicherung	932,03	1.100	1.000	1.000	1.000	1.000
	50900000 Pauschalierte Lohnsteuer (auch Zahlungen über Knappschaft) Erläuterungen: Geringfügig Beschäftigte	65,98	100	100	100	100	100
E 10	- Aufwendungen für Sach- und Dienstleistungen	182,52	900	900	900	900	900
	52352000 Betriebs- und Schmierstoffe	72,41	100	100	100	100	100
	52370000 Unterhaltung der Betriebs- und Geschäftsausstattung	94,29	300	300	300	300	300
	52380000 Geringwertige Geräte, Ausstattungs-, Ausrüstungs- und sonstige Gebrauchsgegenstände Erläuterungen: unter 60 €	0,00	200	200	200	200	200
	52380001 Geringwertige Geräte, Ausstattungs-, Ausrüstungs- und sonstige Gebrauchsgegenstände ab 60 € bis 1.000. netto €	0,00	200	200	200	200	200
	52470000 Sonstige Verbrauchsmittel	15,82	100	100	100	100	100
E 11	- Abschreibungen	0,00	100	100	100	100	100
	53850000 Betriebs- und Geschäftsausstattung	0,00	100	100	100	100	100
E 12	- Zuwendungen, Umlagen und sonstige Transferaufwendungen	0,00	0	0	0	0	0
E 13	- Aufwendungen der sozialen Sicherung	0,00	0	0	0	0	0
E 14	- Sonstige laufende Aufwendungen	0,00	0	0	0	0	0
E 15	Summe der laufenden Aufwendungen aus Verwaltungstätigkeit	4.699,53	6.400	6.000	6.000	6.000	6.000
E 16	Laufendes Ergebnis aus Verwaltungstätigkeit	-4.699,53	-6.400	-6.000	-6.000	-6.000	-6.000
E 17	+ Zinserträge und sonstige Finanzerträge	0,00	0	0	0	0	0
E 18	- Zinsaufwendungen und sonstige Finanzaufwendungen	0,00	0	0	0	0	0
E 19	Saldo der Zins- und sonstigen Finanzerträge und -aufwendungen	0,00	0	0	0	0	0
E 20	Ordentliches Ergebnis	-4.699,53	-6.400	-6.000	-6.000	-6.000	-6.000
E 21	Außerordentliches Ergebnis	0,00	0	0	0	0	0
E 22	Saldo aus internen Leistungsbeziehungen	4.699,53	6.400	5.800	5.800	5.800	5.800
E 23	Jahresergebnis (Jahresüberschuss /Jahresfehlbetrag)	0,00	0	-200	-200	-200	-200



Teilhaushalt 01 Teilhaushalt 1

Haupt-Produktbereich 1
 Produktbereich 11
 Leistung 114300

Zentrale Verwaltung
 Innere Verwaltung
 Bauhof

Teilhaushalt (01 Teilhaushalt 1)							
lfd. Nr.	Teilfinanzhaushalt	Ergebnisse	Ansätze einschl. Nachträge	Ansätze	Ansätze	Planungsdaten	Planungsdaten
		2024	2025	2026	2027	2028	2029
		in €					
F 23	Saldo der ordentlichen und außerordentlichen Ein- und Auszahlungen	259,08	0	-100	-100	-100	-100
F 24	+ Einzahlungen aus Investitionszuwendungen	0,00	0	0	0	0	0
F 25	+ Einzahlungen aus Beiträgen und ähnlichen Entgelten	0,00	0	0	0	0	0
F 26	+ Sonstige Investitionseinzahlungen	0,00	0	0	0	0	0
F 27	Summe der Einzahlungen aus Investitionstätigkeit	0,00	0	0	0	0	0
F 28	– Auszahlungen für immaterielle Vermögensgegenstände	0,00	0	0	0	0	0
F 29	– Auszahlungen für Sachanlagen	0,00	0	0	0	0	0
F 30	– Auszahlungen für Finanzanlagen	0,00	0	0	0	0	0
F 31	– Sonstige Investitionsauszahlungen	0,00	0	0	0	0	0
F 32	Summe der Auszahlungen aus Investitionstätigkeit	0,00	0	0	0	0	0
F 33	Saldo der Ein- und Auszahlungen aus Investitionstätigkeit	0,00	0	0	0	0	0
F 34	Finanzmittelüberschuss/ Finanzmittelfehlbetrag	259,08	0	-100	-100	-100	-100
F 35	+ Aufnahme von Investitionskrediten	0,00	0	0	0	0	0
F 36	– Tilgung von Investitionskrediten	0,00	0	0	0	0	0
F 37	Saldo der Ein- und Auszahlungen aus Investitionskrediten	0,00	0	0	0	0	0
F 38	Veränderung der liquiden Mittel (ohne durchlaufende Gelder)	0,00	0	0	0	0	0
F 39	Saldo der Ein- und Auszahlungen aus Krediten zur Liquiditätssicherung	0,00	0	0	0	0	0
F 40	Saldo der Ein- und Auszahlungen aus Finanzierungstätigkeit	0,00	0	0	0	0	0



Teilhaushalt 01 Teilhaushalt 1

Haupt-Produktbereich
Produktbereich
Leistung

2
28
281000

Schule und Kultur
Heimat- und sonstige Kulturpflege
Heimat- und sonstige Kulturpflege

Teilhaushalt (01 Teilhaushalt 1)							
lfd. Nr.	Teilergebnishaushalt	Ergebnisse	Ansätze einschl. Nachträge	Ansätze	Ansätze	Planungsdaten	Planungsdaten
		2024	2025	2026	2027	2028	2029
		in €					
E 1	+ Steuern und ähnliche Abgaben	0,00	0	0	0	0	0
E 2	+ Zuwendungen, allgemeine Umlagen und sonstige Transfererträge	60,00	100	100	100	100	100
	41510000 Sonderposten aus Zuwendungen	60,00	100	100	100	100	100
E 3	+ Erträge der sozialen Sicherung	0,00	0	0	0	0	0
E 4	+ Öffentlich-rechtliche Leistungsentgelte	0,00	0	0	0	0	0
E 5	+ Privatrechtliche Leistungsentgelte	0,00	100	0	0	0	0
	44110000 Erträge aus Verkäufen (einschl. gewerblicher Tätigkeit) Erläuterungen: Chroniken usw.	0,00	100	0	0	0	0
E 6	+ Kostenerstattungen und Kostenumlagen	0,00	0	0	0	0	0
E 7	+ Sonstige laufende Erträge	0,00	0	0	0	0	0
E 8	Summe der laufenden Erträge aus Verwaltungstätigkeit	60,00	200	100	100	100	100
E 9	– Personal- und Versorgungsaufwendungen	0,00	0	0	0	0	0
E 10	– Aufwendungen für Sach- und Dienstleistungen	128,40	1.200	900	900	900	900
	52200000 Aufwendungen für Energie / Wasser / Abwasser / Abfall Erläuterungen: Weihnachtsbaumbeleuchtung usw.	0,00	100	0	0	0	0
	52380000 Geringwertige Geräte, Ausstattungs-, Ausrüstungs- und sonstige Gebrauchsgegenstände Erläuterungen: bis 60 €	0,00	100	0	0	0	0
	52380001 Geringwertige Geräte, Ausstattungs-, Ausrüstungs- und sonstige Gebrauchsgegenstände ab 60 € bis 1.000. netto € Erläuterungen: ab 60 € netto bis 1.000 € netto	0,00	100	0	0	0	0
	52470000 Sonstige Verbrauchsmittel	128,40	400	400	400	400	400
	52910000 sonstige Aufwendungen für Sachleistungen Erläuterungen: Seniorenfeier usw.	0,00	500	500	500	500	500
E 11	– Abschreibungen	146,77	200	200	200	200	200
	53220000 immaterielle Vermögensgegenstände aus geleisteten zweckgebundenen Zuwendungen	146,77	200	200	200	200	200
E 12	– Zuwendungen, Umlagen und sonstige Transferaufwendungen	0,00	300	0	0	0	0
	54190000 an übrige Bereiche Erläuterungen: Martinszug, Fronleichnam usw.	0,00	300	0	0	0	0
E 13	– Aufwendungen der sozialen Sicherung	0,00	0	0	0	0	0
E 14	– Sonstige laufende Aufwendungen	354,31	300	300	300	300	300
	56420000 Beiträge zu Wirtschaftsverbänden, Berufsvertretungen und Vereinen Erläuterungen: Lebenshilfe im Rhein-Lahn-Kreis	354,31	300	300	300	300	300
E 15	Summe der laufenden Aufwendungen aus Verwaltungstätigkeit	629,48	2.000	1.400	1.400	1.400	1.400
E 16	Laufendes Ergebnis aus Verwaltungstätigkeit	-569,48	-1.800	-1.300	-1.300	-1.300	-1.300
E 17	+ Zinserträge und sonstige Finanzerträge	0,00	0	0	0	0	0
E 18	– Zinsaufwendungen und sonstige Finanzaufwendungen	0,00	0	0	0	0	0
E 19	Saldo der Zins- und sonstigen Finanzerträge und -aufwendungen	0,00	0	0	0	0	0
E 20	Ordentliches Ergebnis	-569,48	-1.800	-1.300	-1.300	-1.300	-1.300
E 21	Außerordentliches Ergebnis	0,00	0	0	0	0	0
E 22	Saldo aus internen Leistungsbeziehungen	0,00	0	0	0	0	0
E 23	Jahresergebnis (Jahresüberschuss /Jahresfehlbetrag)	-569,48	-1.800	-1.300	-1.300	-1.300	-1.300



Teilhaushalt 01 Teilhaushalt 1

Haupt-Produktbereich 2
 Produktbereich 28
 Leistung 281000

Schule und Kultur
 Heimat- und sonstige Kulturpflege
 Heimat- und sonstige Kulturpflege

Teilhaushalt (01 Teilhaushalt 1)							
lfd. Nr.	Teilfinanzhaushalt	Ergebnisse	Ansätze einschl. Nachträge	Ansätze	Ansätze	Planungsdaten	Planungsdaten
		2024	2025	2026	2027	2028	2029
		in €					
F 23	Saldo der ordentlichen und außerordentlichen Ein- und Auszahlungen	-461,31	-1.700	-1.200	-1.200	-1.200	-1.200
F 24	+ Einzahlungen aus Investitionszuwendungen	0,00	0	0	0	0	0
F 25	+ Einzahlungen aus Beiträgen und ähnlichen Entgelten	0,00	0	0	0	0	0
F 26	+ Sonstige Investitionseinzahlungen	0,00	0	0	0	0	0
F 27	Summe der Einzahlungen aus Investitionstätigkeit	0,00	0	0	0	0	0
F 28	– Auszahlungen für immaterielle Vermögensgegenstände	0,00	0	0	0	0	0
F 29	– Auszahlungen für Sachanlagen	0,00	0	0	0	0	0
F 30	– Auszahlungen für Finanzanlagen	0,00	0	0	0	0	0
F 31	– Sonstige Investitionsauszahlungen	0,00	0	0	0	0	0
F 32	Summe der Auszahlungen aus Investitionstätigkeit	0,00	0	0	0	0	0
F 33	Saldo der Ein- und Auszahlungen aus Investitionstätigkeit	0,00	0	0	0	0	0
F 34	Finanzmittelüberschuss/ Finanzmittelfehlbetrag	-461,31	-1.700	-1.200	-1.200	-1.200	-1.200
F 35	+ Aufnahme von Investitionskrediten	0,00	0	0	0	0	0
F 36	– Tilgung von Investitionskrediten	0,00	0	0	0	0	0
F 37	Saldo der Ein- und Auszahlungen aus Investitionskrediten	0,00	0	0	0	0	0
F 38	Veränderung der liquiden Mittel (ohne durchlaufende Gelder)	0,00	0	0	0	0	0
F 39	Saldo der Ein- und Auszahlungen aus Krediten zur Liquiditätssicherung	0,00	0	0	0	0	0
F 40	Saldo der Ein- und Auszahlungen aus Finanzierungstätigkeit	0,00	0	0	0	0	0



Teilhaushalt 2

Produkte

- 365000** **Tageseinrichtungen für Kinder**
- 366100** **Einrichtungen der Jugendarbeit**



Teilhaushalt 02 Teilhaushalt 2

Dem Teilhaushalt zugeordnete Produkte: 11 Innere Verwaltung
36 Kinder-, Jugend-, Familienhilfe

Teilhaushalt (02 Teilhaushalt 2)							
lfd. Nr.	Teilergebnishaushalt	Ergebnisse 2024	Ansätze einschl. Nachträge 2025	Ansätze 2026	Ansätze 2027	Planungsdaten 2028	Planungsdaten 2029
in €							
E 1	+ Steuern und ähnliche Abgaben	0,00	0	0	0	0	0
E 2	+ Zuwendungen, allgemeine Umlagen und sonstige Transfererträge	0,00	0	0	0	0	0
E 3	+ Erträge der sozialen Sicherung	0,00	0	0	0	0	0
E 4	+ Öffentlich-rechtliche Leistungsentgelte	0,00	0	0	0	0	0
E 5	+ Privatrechtliche Leistungsentgelte	0,00	0	0	0	0	0
E 6	+ Kostenerstattungen und Kostenumlagen	0,00	0	0	0	0	0
E 7	+ Sonstige laufende Erträge	0,00	0	0	0	0	0
E 8	Summe der laufenden Erträge aus Verwaltungstätigkeit	0,00	0	0	0	0	0
E 9	– Personal- und Versorgungsaufwendungen	0,00	0	0	0	0	0
E 10	– Aufwendungen für Sach- und Dienstleistungen	12.843,89	1.500	19.100	19.100	19.100	19.100
E 11	– Abschreibungen	58,39	200	200	200	200	200
E 12	– Zuwendungen, Umlagen und sonstige Transferaufwendungen	0,00	0	0	0	0	0
E 13	– Aufwendungen der sozialen Sicherung	0,00	0	0	0	0	0
E 14	– Sonstige laufende Aufwendungen	119,49	400	400	400	400	400
E 15	Summe der laufenden Aufwendungen aus Verwaltungstätigkeit	13.021,77	2.100	19.700	19.700	19.700	19.700
E 16	Laufendes Ergebnis aus Verwaltungstätigkeit	-13.021,77	-2.100	-19.700	-19.700	-19.700	-19.700
E 17	+ Zinserträge und sonstige Finanzerträge	0,00	0	0	0	0	0
E 18	– Zinsaufwendungen und sonstige Finanzaufwendungen	0,00	0	0	0	0	0
E 19	Saldo der Zins- und sonstigen Finanzerträge und -aufwendungen	0,00	0	0	0	0	0
E 20	Ordentliches Ergebnis	-13.021,77	-2.100	-19.700	-19.700	-19.700	-19.700
E 21	Außerordentliches Ergebnis	0,00	0	0	0	0	0
E 22	Saldo aus internen Leistungsbeziehungen	-1.041,93	-1.600	-1.300	-1.300	-1.300	-1.300
E 23	Jahresergebnis (Jahresüberschuss /Jahresfehlbetrag)	-14.063,70	-3.700	-21.000	-21.000	-21.000	-21.000



Teilhaushalt (02 Teilhaushalt 2)							
lfd. Nr.	Teilfinanzhaushalt	Ergebnisse	Ansätze einschl. Nachträge	Ansätze	Ansätze	Planungsdaten	Planungsdaten
		2024	2025	2026	2027	2028	2029
		in €					
F 23	Saldo der ordentlichen und außerordentlichen Ein- und Auszahlungen	-14.005,31	-3.500	-20.800	-20.800	-20.800	-20.800
F 24	+ Einzahlungen aus Investitionszuwendungen	0,00	0	6.000	0	0	0
F 25	+ Einzahlungen aus Beiträgen und ähnlichen Entgelten	0,00	0	0	0	0	0
F 26	+ Sonstige Investitionseinzahlungen	0,00	0	0	0	0	0
F 27	Summe der Einzahlungen aus Investitionstätigkeit	0,00	0	6.000	0	0	0
F 28	– Auszahlungen für immaterielle Vermögensgegenstände	0,00	0	0	0	0	0
F 29	– Auszahlungen für Sachanlagen	0,00	0	6.000	0	0	0
F 30	– Auszahlungen für Finanzanlagen	0,00	0	0	0	0	0
F 31	– Sonstige Investitionsauszahlungen	0,00	0	0	0	0	0
F 32	Summe der Auszahlungen aus Investitionstätigkeit	0,00	0	6.000	0	0	0
F 33	Saldo der Ein- und Auszahlungen aus Investitionstätigkeit	0,00	0	0	0	0	0
F 34	Finanzmittelüberschuss/ Finanzmittelfehlbetrag	-14.005,31	-3.500	-20.800	-20.800	-20.800	-20.800
F 35	+ Aufnahme von Investitionskrediten	0,00	0	0	0	0	0
F 36	– Tilgung von Investitionskrediten	0,00	0	0	0	0	0
F 37	Saldo der Ein- und Auszahlungen aus Investitionskrediten	0,00	0	0	0	0	0
F 38	Veränderung der liquiden Mittel (ohne durchlaufende Gelder)	0,00	0	0	0	0	0
F 39	Saldo der Ein- und Auszahlungen aus Krediten zur Liquiditätssicherung	0,00	0	0	0	0	0
F 40	Saldo der Ein- und Auszahlungen aus Finanzierungstätigkeit	0,00	0	0	0	0	0



Teilhaushalt 02 Teilhaushalt 2

Haupt-Produktbereich 3 Soziales und Jugend
 Produktbereich 36 Kinder-, Jugend-, Familienhilfe
 Leistung 365000 Tageseinrichtungen für Kinder

Teilhaushalt (02 Teilhaushalt 2)							
lfd. Nr.	Teilergebnishaushalt	Ergebnisse	Ansätze einschl. Nachträge	Ansätze	Ansätze	Planungsdaten	Planungsdaten
		2024	2025	2026	2027	2028	2029
		in €					
E 1	+ Steuern und ähnliche Abgaben	0,00	0	0	0	0	0
E 2	+ Zuwendungen, allgemeine Umlagen und sonstige Transfererträge	0,00	0	0	0	0	0
E 3	+ Erträge der sozialen Sicherung	0,00	0	0	0	0	0
E 4	+ Öffentlich-rechtliche Leistungsentgelte	0,00	0	0	0	0	0
E 5	+ Privatrechtliche Leistungsentgelte	0,00	0	0	0	0	0
E 6	+ Kostenerstattungen und Kostenumlagen	0,00	0	0	0	0	0
E 7	+ Sonstige laufende Erträge	0,00	0	0	0	0	0
E 8	Summe der laufenden Erträge aus Verwaltungstätigkeit	0,00	0	0	0	0	0
E 9	– Personal- und Versorgungsaufwendungen	0,00	0	0	0	0	0
E 10	– Aufwendungen für Sach- und Dienstleistungen	12.400,00	0	18.000	18.000	18.000	18.000
	52543000 an Gemeinden und Gemeindeverbände	12.400,00	0	18.000	18.000	18.000	18.000
E 11	– Abschreibungen	0,00	0	0	0	0	0
E 12	– Zuwendungen, Umlagen und sonstige Transferaufwendungen	0,00	0	0	0	0	0
E 13	– Aufwendungen der sozialen Sicherung	0,00	0	0	0	0	0
E 14	– Sonstige laufende Aufwendungen	0,00	0	0	0	0	0
E 15	Summe der laufenden Aufwendungen aus Verwaltungstätigkeit	12.400,00	0	18.000	18.000	18.000	18.000
E 16	Laufendes Ergebnis aus Verwaltungstätigkeit	-12.400,00	0	-18.000	-18.000	-18.000	-18.000
E 17	+ Zinserträge und sonstige Finanzerträge	0,00	0	0	0	0	0
E 18	– Zinsaufwendungen und sonstige Finanzaufwendungen	0,00	0	0	0	0	0
E 19	Saldo der Zins- und sonstigen Finanzerträge und -aufwendungen	0,00	0	0	0	0	0
E 20	Ordentliches Ergebnis	-12.400,00	0	-18.000	-18.000	-18.000	-18.000
E 21	Außerordentliches Ergebnis	0,00	0	0	0	0	0
E 22	Saldo aus internen Leistungsbeziehungen	0,00	0	0	0	0	0
E 23	Jahresergebnis (Jahresüberschuss /Jahresfehlbetrag)	-12.400,00	0	-18.000	-18.000	-18.000	-18.000



Teilhaushalt 02 Teilhaushalt 2

Haupt-Produktbereich
Produktbereich
Leistung

3
36
365000

Soziales und Jugend
Kinder-, Jugend-, Familienhilfe
Tageseinrichtungen für Kinder

Teilhaushalt (02 Teilhaushalt 2)							
Ifd. Nr.	Teilfinanzhaushalt	Ergebnisse	Ansätze einschl. Nachträge	Ansätze	Ansätze	Planungsdaten	Planungsdaten
		2024	2025	2026	2027	2028	2029
		in €					
F 23	Saldo der ordentlichen und außerordentlichen Ein- und Auszahlungen	-12.400,00	0	-18.000	-18.000	-18.000	-18.000
F 24	+ Einzahlungen aus Investitionszuwendungen	0,00	0	0	0	0	0
F 25	+ Einzahlungen aus Beiträgen und ähnlichen Entgelten	0,00	0	0	0	0	0
F 26	+ Sonstige Investitionseinzahlungen	0,00	0	0	0	0	0
F 27	Summe der Einzahlungen aus Investitionstätigkeit	0,00	0	0	0	0	0
F 28	– Auszahlungen für immaterielle Vermögensgegenstände	0,00	0	0	0	0	0
F 29	– Auszahlungen für Sachanlagen	0,00	0	0	0	0	0
F 30	– Auszahlungen für Finanzanlagen	0,00	0	0	0	0	0
F 31	– Sonstige Investitionsauszahlungen	0,00	0	0	0	0	0
F 32	Summe der Auszahlungen aus Investitionstätigkeit	0,00	0	0	0	0	0
F 33	Saldo der Ein- und Auszahlungen aus Investitionstätigkeit	0,00	0	0	0	0	0
F 34	Finanzmittelüberschuss/ Finanzmittelfehlbetrag	-12.400,00	0	-18.000	-18.000	-18.000	-18.000
F 35	+ Aufnahme von Investitionskrediten	0,00	0	0	0	0	0
F 36	– Tilgung von Investitionskrediten	0,00	0	0	0	0	0
F 37	Saldo der Ein- und Auszahlungen aus Investitionskrediten	0,00	0	0	0	0	0
F 38	Veränderung der liquiden Mittel (ohne durchlaufende Gelder)	0,00	0	0	0	0	0
F 39	Saldo der Ein- und Auszahlungen aus Krediten zur Liquiditätssicherung	0,00	0	0	0	0	0
F 40	Saldo der Ein- und Auszahlungen aus Finanzierungstätigkeit	0,00	0	0	0	0	0



Teilhaushalt 02 Teilhaushalt 2

Haupt-Produktbereich 3
 Produktbereich 36
 Leistung 366100

Soziales und Jugend
 Kinder-, Jugend-, Familienhilfe
 Einrichtungen der Jugendarbeit

Teilhaushalt (02 Teilhaushalt 2)							
lfd. Nr.	Teilergebnishaushalt	Ergebnisse	Ansätze einschl. Nachträge	Ansätze	Ansätze	Planungsdaten	Planungsdaten
		2024	2025	2026	2027	2028	2029
in €							
E 1	+ Steuern und ähnliche Abgaben	0,00	0	0	0	0	0
E 2	+ Zuwendungen, allgemeine Umlagen und sonstige Transfererträge	0,00	0	0	0	0	0
E 3	+ Erträge der sozialen Sicherung	0,00	0	0	0	0	0
E 4	+ Öffentlich-rechtliche Leistungsentgelte	0,00	0	0	0	0	0
E 5	+ Privatrechtliche Leistungsentgelte	0,00	0	0	0	0	0
E 6	+ Kostenerstattungen und Kostenumlagen	0,00	0	0	0	0	0
E 7	+ Sonstige laufende Erträge	0,00	0	0	0	0	0
E 8	Summe der laufenden Erträge aus Verwaltungstätigkeit	0,00	0	0	0	0	0
E 9	– Personal- und Versorgungsaufwendungen	0,00	0	0	0	0	0
E 10	– Aufwendungen für Sach- und Dienstleistungen	443,89	1.500	1.100	1.100	1.100	1.100
	52310000 Unterhaltung der Grundstücke, Außenanlagen, Gebäude und Gebäudeeinrichtungen	196,59	800	300	300	300	300
	52370000 Unterhaltung der Betriebs- und Geschäftsausstattung	79,30	500	500	500	500	500
	52380000 Geringwertige Geräte, Ausstattungs-, Ausrüstungs- und sonstige Gebrauchsgegenstände Erläuterungen: bis 60 € netto	0,00	100	100	100	100	100
	52380001 Geringwertige Geräte, Ausstattungs-, Ausrüstungs- und sonstige Gebrauchsgegenstände ab 60 € bis 1.000. netto € Erläuterungen: ab 60 € netto bis 1.000 € netto	0,00	100	100	100	100	100
	52543000 an Gemeinden und Gemeindeverbände	168,00	0	100	100	100	100
E 11	– Abschreibungen	58,39	200	200	200	200	200
	53850000 Betriebs- und Geschäftsausstattung	56,39	200	200	200	200	200
	53920000 außerplanmäßige Abschreibungen auf Sachanlagen	2,00	0	0	0	0	0
E 12	– Zuwendungen, Umlagen und sonstige Transferaufwendungen	0,00	0	0	0	0	0
E 13	– Aufwendungen der sozialen Sicherung	0,00	0	0	0	0	0
E 14	– Sonstige laufende Aufwendungen	119,49	400	400	400	400	400
	56210000 Mieten, Pachten und Erbbauzinsen Erläuterungen: Katholisches Rentamt u.a.	0,00	100	100	100	100	100
	56250000 Sachverständigen-, Gerichts- und ähnliche Aufwendungen Erläuterungen: Jährliche Sicherheitsüberprüfung	119,49	200	200	200	200	200
	56420000 Beiträge zu Wirtschaftsverbänden, Berufsvertretungen und Vereinen Erläuterungen: Lebenshilfe im Rhein-Lahn-Kreis	0,00	100	100	100	100	100
E 15	Summe der laufenden Aufwendungen aus Verwaltungstätigkeit	621,77	2.100	1.700	1.700	1.700	1.700
E 16	Laufendes Ergebnis aus Verwaltungstätigkeit	-621,77	-2.100	-1.700	-1.700	-1.700	-1.700
E 17	+ Zinserträge und sonstige Finanzerträge	0,00	0	0	0	0	0
E 18	– Zinsaufwendungen und sonstige Finanzaufwendungen	0,00	0	0	0	0	0
E 19	Saldo der Zins- und sonstigen Finanzerträge und -aufwendungen	0,00	0	0	0	0	0
E 20	Ordentliches Ergebnis	-621,77	-2.100	-1.700	-1.700	-1.700	-1.700
E 21	Außerordentliches Ergebnis	0,00	0	0	0	0	0
E 22	Saldo aus internen Leistungsbeziehungen	-1.041,93	-1.600	-1.300	-1.300	-1.300	-1.300
E 23	Jahresergebnis (Jahresüberschuss /Jahresfehlbetrag)	-1.663,70	-3.700	-3.000	-3.000	-3.000	-3.000



Teilhaushalt 02 Teilhaushalt 2

Haupt-Produktbereich
Produktbereich
Leistung

3
36
366100

Soziales und Jugend
Kinder-, Jugend-, Familienhilfe
Einrichtungen der Jugendarbeit

Teilhaushalt (02 Teilhaushalt 2)

lfd. Nr.	Teilfinanzhaushalt	Ergebnisse	Ansätze einschl. Nachträge	Ansätze	Ansätze	Planungsdaten	Planungsdaten
		2024	2025	2026	2027	2028	2029
		in €					
F 23	Saldo der ordentlichen und außerordentlichen Ein- und Auszahlungen	-1.605,31	-3.500	-2.800	-2.800	-2.800	-2.800
F 24	+ Einzahlungen aus Investitionszuwendungen	0,00	0	6.000	0	0	0
	68142000 vom Land	0,00	0	6.000	0	0	0
F 25	+ Einzahlungen aus Beiträgen und ähnlichen Entgelten	0,00	0	0	0	0	0
F 26	+ Sonstige Investitionseinzahlungen	0,00	0	0	0	0	0
F 27	Summe der Einzahlungen aus Investitionstätigkeit	0,00	0	6.000	0	0	0
F 28	– Auszahlungen für immaterielle Vermögensgegenstände	0,00	0	0	0	0	0
F 29	– Auszahlungen für Sachanlagen	0,00	0	6.000	0	0	0
	78571000 Auszahlungen für bewegliche Sachen des Anlagevermögens oberhalb der Wertgrenze i.H.v. 1.000 Euro Erläuterungen: ab 1.000 € netto	0,00	0	6.000	0	0	0
F 30	– Auszahlungen für Finanzanlagen	0,00	0	0	0	0	0
F 31	– Sonstige Investitionsauszahlungen	0,00	0	0	0	0	0
F 32	Summe der Auszahlungen aus Investitionstätigkeit	0,00	0	6.000	0	0	0
F 33	Saldo der Ein- und Auszahlungen aus Investitionstätigkeit	0,00	0	0	0	0	0
F 34	Finanzmittelüberschuss/ Finanzmittelfehlbetrag	-1.605,31	-3.500	-2.800	-2.800	-2.800	-2.800
F 35	+ Aufnahme von Investitionskrediten	0,00	0	0	0	0	0
F 36	– Tilgung von Investitionskrediten	0,00	0	0	0	0	0
F 37	Saldo der Ein- und Auszahlungen aus Investitionskrediten	0,00	0	0	0	0	0
F 38	Veränderung der liquiden Mittel (ohne durchlaufende Gelder)	0,00	0	0	0	0	0
F 39	Saldo der Ein- und Auszahlungen aus Krediten zur Liquiditätssicherung	0,00	0	0	0	0	0
F 40	Saldo der Ein- und Auszahlungen aus Finanzierungstätigkeit	0,00	0	0	0	0	0



Teilhaushalt 3

Produkte

- 541000** **Gemeindestraßen**
- 542000** **Kreisstraßen**
- 551000** **Öffentliches Grün, Landschaftsbau**
- 555900** **Feldwege, Landwirtschaftswege
und Wirtschaftswege**



Teilhaushalt 03 Teilhaushalt 3

Dem Teilhaushalt zugeordnete Produkte: 54 Verkehrsflächen und -anlagen, ÖPNV
55 Natur- und Landschaftspflege

Teilhaushalt (03 Teilhaushalt 3)							
lfd. Nr.	Teilergebnishaushalt	Ergebnisse 2024	Ansätze einschl. Nachträge 2025	Ansätze 2026	Ansätze 2027	Planungsdaten 2028	Planungsdaten 2029
in €							
E 1	+ Steuern und ähnliche Abgaben	0,00	0	0	0	0	0
E 2	+ Zuwendungen, allgemeine Umlagen und sonstige Transfererträge	15.109,27	6.900	46.100	15.100	15.100	15.100
E 3	+ Erträge der sozialen Sicherung	0,00	0	0	0	0	0
E 4	+ Öffentlich-rechtliche Leistungsentgelte	2.528,46	0	2.500	2.500	2.500	2.500
E 5	+ Privatrechtliche Leistungsentgelte	0,00	0	0	0	0	0
E 6	+ Kostenerstattungen und Kostenumlagen	620,00	1.000	1.000	1.000	1.000	1.000
E 7	+ Sonstige laufende Erträge	5.408,93	4.000	6.000	6.000	6.000	6.000
E 8	Summe der laufenden Erträge aus Verwaltungstätigkeit	23.666,66	11.900	55.600	24.600	24.600	24.600
E 9	– Personal- und Versorgungsaufwendungen	0,00	0	0	0	0	0
E 10	– Aufwendungen für Sach- und Dienstleistungen	5.797,09	7.200	37.000	7.500	7.500	7.500
E 11	– Abschreibungen	35.102,96	18.000	26.800	26.800	26.800	26.800
E 12	– Zuwendungen, Umlagen und sonstige Transferaufwendungen	0,00	0	0	0	0	0
E 13	– Aufwendungen der sozialen Sicherung	0,00	0	0	0	0	0
E 14	– Sonstige laufende Aufwendungen	0,00	100	100	100	100	100
E 15	Summe der laufenden Aufwendungen aus Verwaltungstätigkeit	40.900,05	25.300	63.900	34.400	34.400	34.400
E 16	Laufendes Ergebnis aus Verwaltungstätigkeit	-17.233,39	-13.400	-8.300	-9.800	-9.800	-9.800
E 17	+ Zinserträge und sonstige Finanzerträge	0,00	0	0	0	0	0
E 18	– Zinsaufwendungen und sonstige Finanzaufwendungen	0,00	0	0	0	0	0
E 19	Saldo der Zins- und sonstigen Finanzerträge und -aufwendungen	0,00	0	0	0	0	0
E 20	Ordentliches Ergebnis	-17.233,39	-13.400	-8.300	-9.800	-9.800	-9.800
E 21	Außerordentliches Ergebnis	0,00	0	0	0	0	0
E 22	Saldo aus internen Leistungsbeziehungen	-1.729,30	-3.200	-2.100	-2.100	-2.100	-2.100
E 23	Jahresergebnis (Jahresüberschuss /Jahresfehlbetrag)	-18.962,69	-16.600	-10.400	-11.900	-11.900	-11.900



Teilhaushalt (03 Teilhaushalt 3)							
lfd. Nr.	Teilfinanzhaushalt	Ergebnisse	Ansätze einschl. Nachträge	Ansätze	Ansätze	Planungsdaten	Planungsdaten
		2024	2025	2026	2027	2028	2029
		in €					
F 23	Saldo der ordentlichen und außerordentlichen Ein- und Auszahlungen	-1.236,48	-5.500	-1.200	-2.700	-2.700	-2.700
F 24	+ Einzahlungen aus Investitionszuwendungen	0,00	0	39.000	0	0	0
F 25	+ Einzahlungen aus Beiträgen und ähnlichen Entgelten	0,00	0	0	0	0	0
F 26	+ Sonstige Investitionseinzahlungen	0,00	0	0	0	0	0
F 27	Summe der Einzahlungen aus Investitionstätigkeit	0,00	0	39.000	0	0	0
F 28	– Auszahlungen für immaterielle Vermögensgegenstände	0,00	0	0	0	0	0
F 29	– Auszahlungen für Sachanlagen	211.140,98	0	0	0	0	0
F 30	– Auszahlungen für Finanzanlagen	0,00	0	0	0	0	0
F 31	– Sonstige Investitionsauszahlungen	0,00	0	0	0	0	0
F 32	Summe der Auszahlungen aus Investitionstätigkeit	211.140,98	0	0	0	0	0
F 33	Saldo der Ein- und Auszahlungen aus Investitionstätigkeit	-211.140,98	0	39.000	0	0	0
F 34	Finanzmittelüberschuss/ Finanzmittelfehlbetrag	-212.377,46	-5.500	37.800	-2.700	-2.700	-2.700
F 35	+ Aufnahme von Investitionskrediten	0,00	0	0	0	0	0
F 36	– Tilgung von Investitionskrediten	0,00	0	0	0	0	0
F 37	Saldo der Ein- und Auszahlungen aus Investitionskrediten	0,00	0	0	0	0	0
F 38	Veränderung der liquiden Mittel (ohne durchlaufende Gelder)	0,00	0	0	0	0	0
F 39	Saldo der Ein- und Auszahlungen aus Krediten zur Liquiditätssicherung	0,00	0	0	0	0	0
F 40	Saldo der Ein- und Auszahlungen aus Finanzierungstätigkeit	0,00	0	0	0	0	0



Teilhaushalt 03 Teilhaushalt 3

Haupt-Produktbereich
Produktbereich
Leistung

5
54
541000

Gestaltung Umwelt
Verkehrsflächen und -anlagen, ÖPNV
Gemeindestraßen

Teilhaushalt (03 Teilhaushalt 3)							
lfd. Nr.	Teilergebnishaushalt	Ergebnisse	Ansätze einschl. Nachträge	Ansätze	Ansätze	Planungsdaten	Planungsdaten
		2024	2025	2026	2027	2028	2029
		in €					
E 1	+ Steuern und ähnliche Abgaben	0,00	0	0	0	0	0
E 2	+ Zuwendungen, allgemeine Umlagen und sonstige Transfererträge	7.394,38	6.900	38.300	7.300	7.300	7.300
	41442000 vom Land	0,00	0	31.000	0	0	0
	41510000 Sonderposten aus Zuwendungen	7.394,38	6.800	7.300	7.300	7.300	7.300
	41590000 Sonstige Sonderposten	0,00	100	0	0	0	0
E 3	+ Erträge der sozialen Sicherung	0,00	0	0	0	0	0
E 4	+ Öffentlich-rechtliche Leistungsentgelte	0,00	0	0	0	0	0
E 5	+ Privatrechtliche Leistungsentgelte	0,00	0	0	0	0	0
E 6	+ Kostenerstattungen und Kostenumlagen	0,00	0	0	0	0	0
E 7	+ Sonstige laufende Erträge	5.408,93	4.000	6.000	6.000	6.000	6.000
	46250000 Konzessionsabgaben	5.408,93	4.000	6.000	6.000	6.000	6.000
E 8	Summe der laufenden Erträge aus Verwaltungstätigkeit	12.803,31	10.900	44.300	13.300	13.300	13.300
E 9	– Personal- und Versorgungsaufwendungen	0,00	0	0	0	0	0
E 10	– Aufwendungen für Sach- und Dienstleistungen	4.702,79	4.400	34.200	4.700	4.700	4.700
	52200000 Aufwendungen für Energie / Wasser / Abwasser / Abfall	3.133,29	2.200	2.500	2.500	2.500	2.500
	52310000 Unterhaltung der Grundstücke, Außenanlagen, Gebäude und Gebäudeeinrichtungen	1.237,60	100	100	100	100	100
	52330000 Unterhaltung des Infrastrukturvermögens	17,90	1.500	31.000	1.500	1.500	1.500
	52370000 Unterhaltung der Betriebs- und Geschäftsausstattung	0,00	100	100	100	100	100
	52380000 Geringwertige Geräte, Ausstattungs-, Ausrüstungs- und sonstige Gebrauchsgegenstände Erläuterungen: bis 60 € netto	0,00	200	200	200	200	200
	52380001 Geringwertige Geräte, Ausstattungs-, Ausrüstungs- und sonstige Gebrauchsgegenstände ab 60 € bis 1.000, netto € Erläuterungen: ab 60 € bis 1.000 €	0,00	200	200	200	200	200
	52470000 Sonstige Verbrauchsmittel	0,00	100	100	100	100	100
	52543000 an Gemeinden und Gemeindeverbände	314,00	0	0	0	0	0
E 11	– Abschreibungen	25.044,91	17.900	16.700	16.700	16.700	16.700
	53230000 gezahlte Investitionszuschüsse als Nutzungsberechtigter	683,34	700	0	0	0	0
	53510000 Brücken, Tunnel und ingenieurtechnische Anlagen	1.358,43	1.400	1.400	1.400	1.400	1.400
	53570000 Entwässerungs- und Abwasserbeseitigungsanlagen	11.739,22	11.800	11.800	11.800	11.800	11.800
	53580000 Straßen, Wege, Plätze und Verkehrslenkungsanlagen	3.516,65	4.000	3.500	3.500	3.500	3.500
	53920000 außerplanmäßige Abschreibungen auf Sachanlagen	7.747,27	0	0	0	0	0
E 12	– Zuwendungen, Umlagen und sonstige Transferaufwendungen	0,00	0	0	0	0	0
E 13	– Aufwendungen der sozialen Sicherung	0,00	0	0	0	0	0
E 14	– Sonstige laufende Aufwendungen	0,00	0	0	0	0	0
E 15	Summe der laufenden Aufwendungen aus Verwaltungstätigkeit	29.747,70	22.300	50.900	21.400	21.400	21.400
E 16	Laufendes Ergebnis aus Verwaltungstätigkeit	-16.944,39	-11.400	-6.600	-8.100	-8.100	-8.100
E 17	+ Zinserträge und sonstige Finanzerträge	0,00	0	0	0	0	0
E 18	– Zinsaufwendungen und sonstige Finanzaufwendungen	0,00	0	0	0	0	0
E 19	Saldo der Zins- und sonstigen Finanzerträge und -aufwendungen	0,00	0	0	0	0	0
E 20	Ordentliches Ergebnis	-16.944,39	-11.400	-6.600	-8.100	-8.100	-8.100
E 21	Außerordentliches Ergebnis	0,00	0	0	0	0	0
E 22	Saldo aus internen Leistungsbeziehungen	-1.407,55	-1.600	-1.700	-1.700	-1.700	-1.700



Teilhaushalt 03 Teilhaushalt 3

Haupt-Produktbereich	5	Gestaltung Umwelt
Produktbereich	54	Verkehrsflächen und -anlagen, ÖPNV
Leistung	541000	Gemeindestraßen

Teilhaushalt (03 Teilhaushalt 3)

lfd. Nr.	Teilergebnishaushalt	Ergebnisse	Ansätze einschl. Nachträge	Ansätze	Ansätze	Planungsdaten	Planungsdaten
		2024	2025	2026	2027	2028	2029
		in €					
E 23	Jahresergebnis (Jahresüberschuss /Jahresfehlbetrag)	-18.351,94	-13.000	-8.300	-9.800	-9.800	-9.800



Teilhaushalt 03 Teilhaushalt 3

Haupt-Produktbereich 5
 Produktbereich 54
 Leistung 541000

Gestaltung Umwelt
 Verkehrsflächen und -anlagen, ÖPNV
 Gemeindestraßen

Teilhaushalt (03 Teilhaushalt 3)							
lfd. Nr.	Teilfinanzhaushalt	Ergebnisse	Ansätze einschl. Nachträge	Ansätze	Ansätze	Planungsdaten	Planungsdaten
		2024	2025	2026	2027	2028	2029
		in €					
F 23	Saldo der ordentlichen und außerordentlichen Ein- und Auszahlungen	-611,76	-2.000	1.100	-400	-400	-400
F 24	+ Einzahlungen aus Investitionszuwendungen	0,00	0	39.000	0	0	0
	68166200 vom Land	0,00	0	39.000	0	0	0
F 25	+ Einzahlungen aus Beiträgen und ähnlichen Entgelten	0,00	0	0	0	0	0
F 26	+ Sonstige Investitionseinzahlungen	0,00	0	0	0	0	0
F 27	Summe der Einzahlungen aus Investitionstätigkeit	0,00	0	39.000	0	0	0
F 28	– Auszahlungen für immaterielle Vermögensgegenstände	0,00	0	0	0	0	0
F 29	– Auszahlungen für Sachanlagen	211.140,98	0	0	0	0	0
	78593000 Auszahlungen für Baumaßnahmen	211.140,98	0	0	0	0	0
F 30	– Auszahlungen für Finanzanlagen	0,00	0	0	0	0	0
F 31	– Sonstige Investitionsauszahlungen	0,00	0	0	0	0	0
F 32	Summe der Auszahlungen aus Investitionstätigkeit	211.140,98	0	0	0	0	0
F 33	Saldo der Ein- und Auszahlungen aus Investitionstätigkeit	-211.140,98	0	39.000	0	0	0
F 34	Finanzmittelüberschuss/ Finanzmittelfehlbetrag	-211.752,74	-2.000	40.100	-400	-400	-400
F 35	+ Aufnahme von Investitionskrediten	0,00	0	0	0	0	0
F 36	– Tilgung von Investitionskrediten	0,00	0	0	0	0	0
F 37	Saldo der Ein- und Auszahlungen aus Investitionskrediten	0,00	0	0	0	0	0
F 38	Veränderung der liquiden Mittel (ohne durchlaufende Gelder)	0,00	0	0	0	0	0
F 39	Saldo der Ein- und Auszahlungen aus Krediten zur Liquiditätssicherung	0,00	0	0	0	0	0
F 40	Saldo der Ein- und Auszahlungen aus Finanzierungstätigkeit	0,00	0	0	0	0	0



Teilhaushalt 03 Teilhaushalt 3

Haupt-Produktbereich
Produktbereich
Leistung

5
54
542000

Gestaltung Umwelt
Verkehrsflächen und -anlagen, ÖPNV
Kreisstraßen

Teilhaushalt (03 Teilhaushalt 3)

lfd. Nr.	Teilergebnishaushalt	Ergebnisse	Ansätze einschl. Nachträge	Ansätze	Ansätze	Planungsdaten	Planungsdaten
		2024	2025	2026	2027	2028	2029
		in €					
E 1	+ Steuern und ähnliche Abgaben	0,00	0	0	0	0	0
E 2	+ Zuwendungen, allgemeine Umlagen und sonstige Transfererträge	0,00	0	0	0	0	0
E 3	+ Erträge der sozialen Sicherung	0,00	0	0	0	0	0
E 4	+ Öffentlich-rechtliche Leistungsentgelte	0,00	0	0	0	0	0
E 5	+ Privatrechtliche Leistungsentgelte	0,00	0	0	0	0	0
E 6	+ Kostenerstattungen und Kostenumlagen	0,00	0	0	0	0	0
E 7	+ Sonstige laufende Erträge	0,00	0	0	0	0	0
E 8	Summe der laufenden Erträge aus Verwaltungstätigkeit	0,00	0	0	0	0	0
E 9	– Personal- und Versorgungsaufwendungen	0,00	0	0	0	0	0
E 10	– Aufwendungen für Sach- und Dienstleistungen	0,00	0	0	0	0	0
E 11	– Abschreibungen	90,41	100	100	100	100	100
	53230000 gezahlte Investitionszuschüsse als Nutzungsberechtigter	90,41	100	100	100	100	100
E 12	– Zuwendungen, Umlagen und sonstige Transferaufwendungen	0,00	0	0	0	0	0
E 13	– Aufwendungen der sozialen Sicherung	0,00	0	0	0	0	0
E 14	– Sonstige laufende Aufwendungen	0,00	0	0	0	0	0
E 15	Summe der laufenden Aufwendungen aus Verwaltungstätigkeit	90,41	100	100	100	100	100
E 16	Laufendes Ergebnis aus Verwaltungstätigkeit	-90,41	-100	-100	-100	-100	-100
E 17	+ Zinserträge und sonstige Finanzerträge	0,00	0	0	0	0	0
E 18	– Zinsaufwendungen und sonstige Finanzaufwendungen	0,00	0	0	0	0	0
E 19	Saldo der Zins- und sonstigen Finanzerträge und -aufwendungen	0,00	0	0	0	0	0
E 20	Ordentliches Ergebnis	-90,41	-100	-100	-100	-100	-100
E 21	Außerordentliches Ergebnis	0,00	0	0	0	0	0
E 22	Saldo aus internen Leistungsbeziehungen	0,00	0	0	0	0	0
E 23	Jahresergebnis (Jahresüberschuss /Jahresfehlbetrag)	-90,41	-100	-100	-100	-100	-100



Teilhaushalt 03 Teilhaushalt 3

Haupt-Produktbereich 5
 Produktbereich 55
 Leistung 551000

Gestaltung Umwelt
 Natur- und Landschaftspflege
 Öffentliches Grün, Landschaftsbau

Teilhaushalt (03 Teilhaushalt 3)							
lfd. Nr.	Teilergebnishaushalt	Ergebnisse	Ansätze einschl. Nachträge	Ansätze	Ansätze	Planungsdaten	Planungsdaten
		2024	2025	2026	2027	2028	2029
		in €					
E 1	+ Steuern und ähnliche Abgaben	0,00	0	0	0	0	0
E 2	+ Zuwendungen, allgemeine Umlagen und sonstige Transfererträge	0,00	0	0	0	0	0
E 3	+ Erträge der sozialen Sicherung	0,00	0	0	0	0	0
E 4	+ Öffentlich-rechtliche Leistungsentgelte	0,00	0	0	0	0	0
E 5	+ Privatrechtliche Leistungsentgelte	0,00	0	0	0	0	0
E 6	+ Kostenerstattungen und Kostenumlagen	0,00	0	0	0	0	0
E 7	+ Sonstige laufende Erträge	0,00	0	0	0	0	0
E 8	Summe der laufenden Erträge aus Verwaltungstätigkeit	0,00	0	0	0	0	0
E 9	– Personal- und Versorgungsaufwendungen	0,00	0	0	0	0	0
E 10	– Aufwendungen für Sach- und Dienstleistungen	474,30	1.500	1.500	1.500	1.500	1.500
	52310000 Unterhaltung der Grundstücke, Außenanlagen, Gebäude und Gebäudeeinrichtungen	48,72	600	500	500	500	500
	52370000 Unterhaltung der Betriebs- und Geschäftsausstattung	0,00	200	200	200	200	200
	52380000 Geringwertige Geräte, Ausstattungs-, Ausrüstungs- und sonstige Gebrauchsgegenstände Erläuterungen: bis 60 € netto	0,00	200	200	200	200	200
	52380001 Geringwertige Geräte, Ausstattungs-, Ausrüstungs- und sonstige Gebrauchsgegenstände ab 60 € bis 1.000. netto € Erläuterungen: ab 60 € bis 1.000 €	0,00	200	200	200	200	200
	52470000 Sonstige Verbrauchsmittel	60,58	100	100	100	100	100
	52543000 an Gemeinden und Gemeindeverbände Erläuterungen: Grünschnittdeponie Weisel	365,00	200	300	300	300	300
E 11	– Abschreibungen	0,00	0	0	0	0	0
E 12	– Zuwendungen, Umlagen und sonstige Transferaufwendungen	0,00	0	0	0	0	0
E 13	– Aufwendungen der sozialen Sicherung	0,00	0	0	0	0	0
E 14	– Sonstige laufende Aufwendungen	0,00	0	0	0	0	0
E 15	Summe der laufenden Aufwendungen aus Verwaltungstätigkeit	474,30	1.500	1.500	1.500	1.500	1.500
E 16	Laufendes Ergebnis aus Verwaltungstätigkeit	-474,30	-1.500	-1.500	-1.500	-1.500	-1.500
E 17	+ Zinserträge und sonstige Finanzerträge	0,00	0	0	0	0	0
E 18	– Zinsaufwendungen und sonstige Finanzaufwendungen	0,00	0	0	0	0	0
E 19	Saldo der Zins- und sonstigen Finanzerträge und -aufwendungen	0,00	0	0	0	0	0
E 20	Ordentliches Ergebnis	-474,30	-1.500	-1.500	-1.500	-1.500	-1.500
E 21	Außerordentliches Ergebnis	0,00	0	0	0	0	0
E 22	Saldo aus internen Leistungsbeziehungen	-321,75	-1.600	-400	-400	-400	-400
E 23	Jahresergebnis (Jahresüberschuss /Jahresfehlbetrag)	-796,05	-3.100	-1.900	-1.900	-1.900	-1.900



Teilhaushalt 03 Teilhaushalt 3

Haupt-Produktbereich 5 Gestaltung Umwelt
Produktbereich 55 Natur- und Landschaftspflege
Leistung 551000 Öffentliches Grün, Landschaftsbau

Teilhaushalt (03 Teilhaushalt 3)							
Iff. Nr.	Teilfinanzhaushalt	Ergebnisse	Ansätze einschl. Nachträge 2025	Ansätze 2026	Ansätze 2027	Planungsdaten 2028	Planungsdaten 2029
		in €					
F 23	Saldo der ordentlichen und außerordentlichen Ein- und Auszahlungen	-624,72	-3.100	-1.900	-1.900	-1.900	-1.900
F 24	+ Einzahlungen aus Investitionszuwendungen	0,00	0	0	0	0	0
F 25	+ Einzahlungen aus Beiträgen und ähnlichen Entgelten	0,00	0	0	0	0	0
F 26	+ Sonstige Investitionseinzahlungen	0,00	0	0	0	0	0
F 27	Summe der Einzahlungen aus Investitionstätigkeit	0,00	0	0	0	0	0
F 28	– Auszahlungen für immaterielle Vermögensgegenstände	0,00	0	0	0	0	0
F 29	– Auszahlungen für Sachanlagen	0,00	0	0	0	0	0
F 30	– Auszahlungen für Finanzanlagen	0,00	0	0	0	0	0
F 31	– Sonstige Investitionsauszahlungen	0,00	0	0	0	0	0
F 32	Summe der Auszahlungen aus Investitionstätigkeit	0,00	0	0	0	0	0
F 33	Saldo der Ein- und Auszahlungen aus Investitionstätigkeit	0,00	0	0	0	0	0
F 34	Finanzmittelüberschuss/ Finanzmittelfehlbetrag	-624,72	-3.100	-1.900	-1.900	-1.900	-1.900
F 35	+ Aufnahme von Investitionskrediten	0,00	0	0	0	0	0
F 36	– Tilgung von Investitionskrediten	0,00	0	0	0	0	0
F 37	Saldo der Ein- und Auszahlungen aus Investitionskrediten	0,00	0	0	0	0	0
F 38	Veränderung der liquiden Mittel (ohne durchlaufende Gelder)	0,00	0	0	0	0	0
F 39	Saldo der Ein- und Auszahlungen aus Krediten zur Liquiditätssicherung	0,00	0	0	0	0	0
F 40	Saldo der Ein- und Auszahlungen aus Finanzierungstätigkeit	0,00	0	0	0	0	0



Teilhaushalt 03 Teilhaushalt 3

Haupt-Produktbereich 5
 Produktbereich 55
 Leistung 555900

Gestaltung Umwelt
 Natur- und Landschaftspflege
 Feldwege, Landwirtschaftswege, Wirtschaftswege

Teilhaushalt (03 Teilhaushalt 3)							
lfd. Nr.	Teilergebnishaushalt	Ergebnisse	Ansätze einschl. Nachträge	Ansätze	Ansätze	Planungsdaten	Planungsdaten
		2024	2025	2026	2027	2028	2029
		in €					
E 1	+ Steuern und ähnliche Abgaben	0,00	0	0	0	0	0
E 2	+ Zuwendungen, allgemeine Umlagen und sonstige Transfererträge	7.714,89	0	7.800	7.800	7.800	7.800
	41510000 Sonderposten aus Zuwendungen	7.714,89	0	7.800	7.800	7.800	7.800
E 3	+ Erträge der sozialen Sicherung	0,00	0	0	0	0	0
E 4	+ Öffentlich-rechtliche Leistungsentgelte	2.528,46	0	2.500	2.500	2.500	2.500
	43700000 Erträge aus der Auflösung von Sonderposten für Beiträge und ähnliche Entgelte	2.528,46	0	2.500	2.500	2.500	2.500
E 5	+ Privatrechtliche Leistungsentgelte	0,00	0	0	0	0	0
E 6	+ Kostenerstattungen und Kostenumlagen	620,00	1.000	1.000	1.000	1.000	1.000
	44290000 von übrigen Bereichen Erläuterungen: Beitrag Jagdgenossenschaft i.S.d. § 12 KAG zur Unterhaltung der Feldwege	620,00	1.000	1.000	1.000	1.000	1.000
E 7	+ Sonstige laufende Erträge	0,00	0	0	0	0	0
E 8	Summe der laufenden Erträge aus Verwaltungstätigkeit	10.863,35	1.000	11.300	11.300	11.300	11.300
E 9	– Personal- und Versorgungsaufwendungen	0,00	0	0	0	0	0
E 10	– Aufwendungen für Sach- und Dienstleistungen	620,00	1.300	1.300	1.300	1.300	1.300
	52330000 Unterhaltung des Infrastrukturvermögens	0,00	1.000	1.000	1.000	1.000	1.000
	52380000 Geringwertige Geräte, Ausstattungs-, Ausrüstungs- und sonstige Gebrauchsgegenstände Erläuterungen: bis 60 € netto	0,00	100	100	100	100	100
	52380001 Geringwertige Geräte, Ausstattungs-, Ausrüstungs- und sonstige Gebrauchsgegenstände ab 60 € bis 1.000 € netto Erläuterungen: ab 60 € bis 1.000 € netto	0,00	100	100	100	100	100
	52470000 Sonstige Verbrauchsmittel	0,00	100	100	100	100	100
	52543000 an Gemeinden und Gemeindeverbände	620,00	0	0	0	0	0
E 11	– Abschreibungen	9.967,64	0	10.000	10.000	10.000	10.000
	53580000 Straßen, Wege, Plätze und Verkehrslenkungsanlagen	9.967,64	0	10.000	10.000	10.000	10.000
E 12	– Zuwendungen, Umlagen und sonstige Transferaufwendungen	0,00	0	0	0	0	0
E 13	– Aufwendungen der sozialen Sicherung	0,00	0	0	0	0	0
E 14	– Sonstige laufende Aufwendungen	0,00	100	100	100	100	100
	56300000 Geschäftsaufwendungen	0,00	100	100	100	100	100
E 15	Summe der laufenden Aufwendungen aus Verwaltungstätigkeit	10.587,64	1.400	11.400	11.400	11.400	11.400
E 16	Laufendes Ergebnis aus Verwaltungstätigkeit	275,71	-400	-100	-100	-100	-100
E 17	+ Zinserträge und sonstige Finanzerträge	0,00	0	0	0	0	0
E 18	– Zinsaufwendungen und sonstige Finanzaufwendungen	0,00	0	0	0	0	0
E 19	Saldo der Zins- und sonstigen Finanzerträge und -aufwendungen	0,00	0	0	0	0	0
E 20	Ordentliches Ergebnis	275,71	-400	-100	-100	-100	-100
E 21	Außerordentliches Ergebnis	0,00	0	0	0	0	0
E 22	Saldo aus internen Leistungsbeziehungen	0,00	0	0	0	0	0
E 23	Jahresergebnis (Jahresüberschuss /Jahresfehlbetrag)	275,71	-400	-100	-100	-100	-100



Teilhaushalt 03 Teilhaushalt 3

Haupt-Produktbereich
Produktbereich
Leistung

5
55
555900

Gestaltung Umwelt
Natur- und Landschaftspflege
Feldwege, Landwirtschaftswege, Wirtschaftswege

Teilhaushalt (03 Teilhaushalt 3)							
Ifd. Nr.	Teilfinanzhaushalt	Ergebnisse	Ansätze einschl. Nachträge	Ansätze	Ansätze	Planungsdaten	Planungsdaten
		2024	2025	2026	2027	2028	2029
		in €					
F 23	Saldo der ordentlichen und außerordentlichen Ein- und Auszahlungen	0,00	-400	-400	-400	-400	-400
F 24	+ Einzahlungen aus Investitionszuwendungen	0,00	0	0	0	0	0
F 25	+ Einzahlungen aus Beiträgen und ähnlichen Entgelten	0,00	0	0	0	0	0
F 26	+ Sonstige Investitionseinzahlungen	0,00	0	0	0	0	0
F 27	Summe der Einzahlungen aus Investitionstätigkeit	0,00	0	0	0	0	0
F 28	– Auszahlungen für immaterielle Vermögensgegenstände	0,00	0	0	0	0	0
F 29	– Auszahlungen für Sachanlagen	0,00	0	0	0	0	0
F 30	– Auszahlungen für Finanzanlagen	0,00	0	0	0	0	0
F 31	– Sonstige Investitionsauszahlungen	0,00	0	0	0	0	0
F 32	Summe der Auszahlungen aus Investitionstätigkeit	0,00	0	0	0	0	0
F 33	Saldo der Ein- und Auszahlungen aus Investitionstätigkeit	0,00	0	0	0	0	0
F 34	Finanzmittelüberschuss/ Finanzmittelfehlbetrag	0,00	-400	-400	-400	-400	-400
F 35	+ Aufnahme von Investitionskrediten	0,00	0	0	0	0	0
F 36	– Tilgung von Investitionskrediten	0,00	0	0	0	0	0
F 37	Saldo der Ein- und Auszahlungen aus Investitionskrediten	0,00	0	0	0	0	0
F 38	Veränderung der liquiden Mittel (ohne durchlaufende Gelder)	0,00	0	0	0	0	0
F 39	Saldo der Ein- und Auszahlungen aus Krediten zur Liquiditätssicherung	0,00	0	0	0	0	0
F 40	Saldo der Ein- und Auszahlungen aus Finanzierungstätigkeit	0,00	0	0	0	0	0



Teilhaushalt 4

.....

Produkte

553000 Friedhofs- und Bestattungswesen



Teilhaushalt 04 Teilhaushalt 4

Dem Teilhaushalt zugeordnete Produkte: 55 Natur- und Landschaftspflege

Teilhaushalt (04 Teilhaushalt 4)							
lfd. Nr.	Teilergebnishaushalt	Ergebnisse	Ansätze einschl. Nachträge	Ansätze	Ansätze	Planungsdaten	Planungsdaten
		2024	2025	2026	2027	2028	2029
		in €					
E 1	+ Steuern und ähnliche Abgaben	0,00	0	0	0	0	0
E 2	+ Zuwendungen, allgemeine Umlagen und sonstige Transfererträge	33,65	100	100	100	100	100
E 3	+ Erträge der sozialen Sicherung	0,00	0	0	0	0	0
E 4	+ Öffentlich-rechtliche Leistungsentgelte	1.200,00	1.000	1.200	1.200	1.200	1.200
E 5	+ Privatrechtliche Leistungsentgelte	0,00	0	0	0	0	0
E 6	+ Kostenerstattungen und Kostenumlagen	0,00	0	0	0	0	0
E 7	+ Sonstige laufende Erträge	0,00	0	0	0	0	0
E 8	Summe der laufenden Erträge aus Verwaltungstätigkeit	1.233,65	1.100	1.300	1.300	1.300	1.300
E 9	– Personal- und Versorgungsaufwendungen	0,00	0	0	0	0	0
E 10	– Aufwendungen für Sach- und Dienstleistungen	617,30	2.800	2.500	2.500	2.500	2.500
E 11	– Abschreibungen	619,58	600	600	600	600	600
E 12	– Zuwendungen, Umlagen und sonstige Transferaufwendungen	0,00	0	0	0	0	0
E 13	– Aufwendungen der sozialen Sicherung	0,00	0	0	0	0	0
E 14	– Sonstige laufende Aufwendungen	402,97	200	500	500	500	500
E 15	Summe der laufenden Aufwendungen aus Verwaltungstätigkeit	1.639,85	3.600	3.600	3.600	3.600	3.600
E 16	Laufendes Ergebnis aus Verwaltungstätigkeit	-406,20	-2.500	-2.300	-2.300	-2.300	-2.300
E 17	+ Zinserträge und sonstige Finanzerträge	0,00	0	0	0	0	0
E 18	– Zinsaufwendungen und sonstige Finanzaufwendungen	0,00	0	0	0	0	0
E 19	Saldo der Zins- und sonstigen Finanzerträge und -aufwendungen	0,00	0	0	0	0	0
E 20	Ordentliches Ergebnis	-406,20	-2.500	-2.300	-2.300	-2.300	-2.300
E 21	Außerordentliches Ergebnis	0,00	0	0	0	0	0
E 22	Saldo aus internen Leistungsbeziehungen	-1.928,30	-1.600	-2.400	-2.400	-2.400	-2.400
E 23	Jahresergebnis (Jahresüberschuss /Jahresfehlbetrag)	-2.334,50	-4.100	-4.700	-4.700	-4.700	-4.700



Teilhaushalt (04 Teilhaushalt 4)							
lfd. Nr.	Teilfinanzhaushalt	Ergebnisse	Ansätze einschl. Nachträge	Ansätze	Ansätze	Planungsdaten	Planungsdaten
		2024	2025	2026	2027	2028	2029
		in €					
F 23	Saldo der ordentlichen und außerordentlichen Ein- und Auszahlungen	-1.542,42	-3.700	-4.200	-4.200	-4.200	-4.200
F 24	+ Einzahlungen aus Investitionszuwendungen	0,00	0	0	0	0	0
F 25	+ Einzahlungen aus Beiträgen und ähnlichen Entgelten	0,00	1.000	0	0	0	0
F 26	+ Sonstige Investitionseinzahlungen	0,00	0	0	0	0	0
F 27	Summe der Einzahlungen aus Investitionstätigkeit	0,00	1.000	0	0	0	0
F 28	– Auszahlungen für immaterielle Vermögensgegenstände	0,00	0	0	0	0	0
F 29	– Auszahlungen für Sachanlagen	0,00	0	0	0	0	0
F 30	– Auszahlungen für Finanzanlagen	0,00	0	0	0	0	0
F 31	– Sonstige Investitionsauszahlungen	0,00	0	0	0	0	0
F 32	Summe der Auszahlungen aus Investitionstätigkeit	0,00	0	0	0	0	0
F 33	Saldo der Ein- und Auszahlungen aus Investitionstätigkeit	0,00	1.000	0	0	0	0
F 34	Finanzmittelüberschuss/ Finanzmittelfehlbetrag	-1.542,42	-2.700	-4.200	-4.200	-4.200	-4.200
F 35	+ Aufnahme von Investitionskrediten	0,00	0	0	0	0	0
F 36	– Tilgung von Investitionskrediten	0,00	0	0	0	0	0
F 37	Saldo der Ein- und Auszahlungen aus Investitionskrediten	0,00	0	0	0	0	0
F 38	Veränderung der liquiden Mittel (ohne durchlaufende Gelder)	0,00	0	0	0	0	0
F 39	Saldo der Ein- und Auszahlungen aus Krediten zur Liquiditätssicherung	0,00	0	0	0	0	0
F 40	Saldo der Ein- und Auszahlungen aus Finanzierungstätigkeit	0,00	0	0	0	0	0



Teilhaushalt 04 Teilhaushalt 4

Haupt-Produktbereich 5
 Produktbereich 55
 Leistung 553000

Gestaltung Umwelt
 Natur- und Landschaftspflege
 Friedhofs- und Bestattungswesen

Teilhaushalt (04 Teilhaushalt 4)							
lfd. Nr.	Teilergebnishaushalt	Ergebnisse	Ansätze einschl. Nachträge	Ansätze	Ansätze	Planungsdaten	Planungsdaten
		2024	2025	2026	2027	2028	2029
		in €					
E 1	+ Steuern und ähnliche Abgaben	0,00	0	0	0	0	0
E 2	+ Zuwendungen, allgemeine Umlagen und sonstige Transfererträge	33,65	100	100	100	100	100
	41510000 Sonderposten aus Zuwendungen	33,65	100	100	100	100	100
E 3	+ Erträge der sozialen Sicherung	0,00	0	0	0	0	0
E 4	+ Öffentlich-rechtliche Leistungsentgelte	1.200,00	1.000	1.200	1.200	1.200	1.200
	43224000 für das Bestattungswesen Erläuterungen: bisherige Buchungsstelle 55300.43210000	1.200,00	800	1.200	1.200	1.200	1.200
	43900000 Erträge aus der Auflösung von Sonderposten für Grabnutzungsentgelte	0,00	200	0	0	0	0
E 5	+ Privatrechtliche Leistungsentgelte	0,00	0	0	0	0	0
E 6	+ Kostenerstattungen und Kostenumlagen	0,00	0	0	0	0	0
E 7	+ Sonstige laufende Erträge	0,00	0	0	0	0	0
E 8	Summe der laufenden Erträge aus Verwaltungstätigkeit	1.233,65	1.100	1.300	1.300	1.300	1.300
E 9	– Personal- und Versorgungsaufwendungen	0,00	0	0	0	0	0
E 10	– Aufwendungen für Sach- und Dienstleistungen	617,30	2.800	2.500	2.500	2.500	2.500
	52200000 Aufwendungen für Energie / Wasser / Abwasser / Abfall	561,30	700	600	600	600	600
	52310000 Unterhaltung der Grundstücke, Außenanlagen, Gebäude und Gebäudeeinrichtungen	0,00	800	500	500	500	500
	52320000 Bewirtschaftung der Grundstücke, Außenanlagen, Gebäude und Gebäudeeinrichtungen	0,00	100	100	100	100	100
	52380000 Geringwertige Geräte, Ausstattungs-, Ausrüstungs- und sonstige Gebrauchsgegenstände Erläuterungen: bis 60 € netto	0,00	100	100	100	100	100
	52380001 Geringwertige Geräte, Ausstattungs-, Ausrüstungs- und sonstige Gebrauchsgegenstände ab 60 € bis 1.000. netto € Erläuterungen: ab 60 € bis 1.000 € netto	0,00	200	200	200	200	200
	52470000 Sonstige Verbrauchsmittel	0,00	100	100	100	100	100
	52543000 an Gemeinden und Gemeindeverbände	56,00	0	100	100	100	100
	52920000 sonstige Aufwendungen für Dienstleistungen Erläuterungen: Grabaushub	0,00	800	800	800	800	800
E 11	– Abschreibungen	619,58	600	600	600	600	600
	53490000 mit sonstigen Gebäuden	524,89	600	600	600	600	600
	53850000 Betriebs- und Geschäftsausstattung	94,69	0	0	0	0	0
E 12	– Zuwendungen, Umlagen und sonstige Transferaufwendungen	0,00	0	0	0	0	0
E 13	– Aufwendungen der sozialen Sicherung	0,00	0	0	0	0	0
E 14	– Sonstige laufende Aufwendungen	402,97	200	500	500	500	500
	56410000 Versicherungsbeiträge Erläuterungen: Berufsgenossenschaft, Gebäudeversicherung	402,97	100	400	400	400	400
	56430000 Sonstige Beiträge	0,00	100	100	100	100	100
E 15	Summe der laufenden Aufwendungen aus Verwaltungstätigkeit	1.639,85	3.600	3.600	3.600	3.600	3.600
E 16	Laufendes Ergebnis aus Verwaltungstätigkeit	-406,20	-2.500	-2.300	-2.300	-2.300	-2.300
E 17	+ Zinserträge und sonstige Finanzerträge	0,00	0	0	0	0	0
E 18	– Zinsaufwendungen und sonstige Finanzaufwendungen	0,00	0	0	0	0	0
E 19	Saldo der Zins- und sonstigen Finanzerträge und -aufwendungen	0,00	0	0	0	0	0



Teilhaushalt 04 Teilhaushalt 4

Haupt-Produktbereich 5 Gestaltung Umwelt
Produktbereich 55 Natur- und Landschaftspflege
Leistung 553000 Friedhofs- und Bestattungswesen

Teilhaushalt (04 Teilhaushalt 4)

lfd. Nr.	Teilergebnishaushalt	Ergebnisse	Ansätze einschl. Nachträge	Ansätze	Ansätze	Planungsdaten	Planungsdaten
		2024	2025	2026	2027	2028	2029
		in €					
E 20	Ordentliches Ergebnis	-406,20	-2.500	-2.300	-2.300	-2.300	-2.300
E 21	Außerordentliches Ergebnis	0,00	0	0	0	0	0
E 22	Saldo aus internen Leistungsbeziehungen	-1.928,30	-1.600	-2.400	-2.400	-2.400	-2.400
E 23	Jahresergebnis (Jahresüberschuss /Jahresfehlbetrag)	-2.334,50	-4.100	-4.700	-4.700	-4.700	-4.700



Teilhaushalt 04 Teilhaushalt 4

Haupt-Produktbereich 5
 Produktbereich 55
 Leistung 553000

Gestaltung Umwelt
 Natur- und Landschaftspflege
 Friedhofs- und Bestattungswesen

Teilhaushalt (04 Teilhaushalt 4)							
lfd. Nr.	Teilfinanzhaushalt	Ergebnisse	Ansätze einschl. Nachträge	Ansätze	Ansätze	Planungsdaten	Planungsdaten
		2024	2025	2026	2027	2028	2029
		in €					
F 23	Saldo der ordentlichen und außerordentlichen Ein- und Auszahlungen	-1.542,42	-3.700	-4.200	-4.200	-4.200	-4.200
F 24	+ Einzahlungen aus Investitionszuwendungen	0,00	0	0	0	0	0
F 25	+ Einzahlungen aus Beiträgen und ähnlichen Entgelten	0,00	1.000	0	0	0	0
	68270000 Grabnutzungsentgelte	0,00	1.000	0	0	0	0
F 26	+ Sonstige Investitionseinzahlungen	0,00	0	0	0	0	0
F 27	Summe der Einzahlungen aus Investitionstätigkeit	0,00	1.000	0	0	0	0
F 28	– Auszahlungen für immaterielle Vermögensgegenstände	0,00	0	0	0	0	0
F 29	– Auszahlungen für Sachanlagen	0,00	0	0	0	0	0
F 30	– Auszahlungen für Finanzanlagen	0,00	0	0	0	0	0
F 31	– Sonstige Investitionsauszahlungen	0,00	0	0	0	0	0
F 32	Summe der Auszahlungen aus Investitionstätigkeit	0,00	0	0	0	0	0
F 33	Saldo der Ein- und Auszahlungen aus Investitionstätigkeit	0,00	1.000	0	0	0	0
F 34	Finanzmittelüberschuss/ Finanzmittelfehlbetrag	-1.542,42	-2.700	-4.200	-4.200	-4.200	-4.200
F 35	+ Aufnahme von Investitionskrediten	0,00	0	0	0	0	0
F 36	– Tilgung von Investitionskrediten	0,00	0	0	0	0	0
F 37	Saldo der Ein- und Auszahlungen aus Investitionskrediten	0,00	0	0	0	0	0
F 38	Veränderung der liquiden Mittel (ohne durchlaufende Gelder)	0,00	0	0	0	0	0
F 39	Saldo der Ein- und Auszahlungen aus Krediten zur Liquiditätssicherung	0,00	0	0	0	0	0
F 40	Saldo der Ein- und Auszahlungen aus Finanzierungstätigkeit	0,00	0	0	0	0	0



Teilhaushalt 5



Produkte

555100 Kommunale Forstwirtschaft



Teilhaushalt 05 Teilhaushalt 5

Dem Teilhaushalt zugeordnete Produkte: 55 Natur- und Landschaftspflege

Teilhaushalt (05 Teilhaushalt 5)							
lfd. Nr.	Teilergebnishaushalt	Ergebnisse	Ansätze einschl. Nachträge	Ansätze	Ansätze	Planungsdaten	Planungsdaten
		2024	2025	2026	2027	2028	2029
		in €					
E 1	+ Steuern und ähnliche Abgaben	0,00	0	0	0	0	0
E 2	+ Zuwendungen, allgemeine Umlagen und sonstige Transfererträge	15.101,89	15.100	15.200	15.200	15.200	15.200
E 3	+ Erträge der sozialen Sicherung	0,00	0	0	0	0	0
E 4	+ Öffentlich-rechtliche Leistungsentgelte	2.606,24	2.600	2.600	2.600	2.600	2.600
E 5	+ Privatrechtliche Leistungsentgelte	37.011,80	15.300	14.900	14.900	14.900	14.900
E 6	+ Kostenerstattungen und Kostenumlagen	4.120,20	800	2.500	2.500	2.500	2.500
E 7	+ Sonstige laufende Erträge	35.592,72	0	0	0	0	0
E 8	Summe der laufenden Erträge aus Verwaltungstätigkeit	94.432,85	33.800	35.200	35.200	35.200	35.200
E 9	– Personal- und Versorgungsaufwendungen	0,00	0	0	0	0	0
E 10	– Aufwendungen für Sach- und Dienstleistungen	24.674,09	14.600	24.400	24.400	24.400	24.400
E 11	– Abschreibungen	972,58	1.000	1.000	1.000	1.000	1.000
E 12	– Zuwendungen, Umlagen und sonstige Transferaufwendungen	0,00	0	0	0	0	0
E 13	– Aufwendungen der sozialen Sicherung	0,00	0	0	0	0	0
E 14	– Sonstige laufende Aufwendungen	17.804,00	3.400	4.100	4.100	4.100	4.100
E 15	Summe der laufenden Aufwendungen aus Verwaltungstätigkeit	43.450,67	19.000	29.500	29.500	29.500	29.500
E 16	Laufendes Ergebnis aus Verwaltungstätigkeit	50.982,18	14.800	5.700	5.700	5.700	5.700
E 17	+ Zinserträge und sonstige Finanzerträge	0,00	0	0	0	0	0
E 18	– Zinsaufwendungen und sonstige Finanzaufwendungen	0,00	0	0	0	0	0
E 19	Saldo der Zins- und sonstigen Finanzerträge und -aufwendungen	0,00	0	0	0	0	0
E 20	Ordentliches Ergebnis	50.982,18	14.800	5.700	5.700	5.700	5.700
E 21	Außerordentliches Ergebnis	0,00	0	0	0	0	0
E 22	Saldo aus internen Leistungsbeziehungen	0,00	0	0	0	0	0
E 23	Jahresergebnis (Jahresüberschuss /Jahresfehlbetrag)	50.982,18	14.800	5.700	5.700	5.700	5.700



Teilhaushalt (05 Teilhaushalt 5)							
lfd. Nr.	Teilfinanzhaushalt	Ergebnisse	Ansätze einschl. Nachträge	Ansätze	Ansätze	Planungsdaten	Planungsdaten
		2024	2025	2026	2027	2028	2029
		in €					
F 23	Saldo der ordentlichen und außerordentlichen Ein- und Auszahlungen	30.386,62	14.800	6.000	6.000	6.000	6.000
F 24	+ Einzahlungen aus Investitionszuwendungen	0,00	0	0	0	0	0
F 25	+ Einzahlungen aus Beiträgen und ähnlichen Entgelten	0,00	0	0	0	0	0
F 26	+ Sonstige Investitionseinzahlungen	0,00	0	0	0	0	0
F 27	Summe der Einzahlungen aus Investitionstätigkeit	0,00	0	0	0	0	0
F 28	– Auszahlungen für immaterielle Vermögensgegenstände	0,00	0	0	0	0	0
F 29	– Auszahlungen für Sachanlagen	0,00	0	0	0	0	0
F 30	– Auszahlungen für Finanzanlagen	0,00	0	0	0	0	0
F 31	– Sonstige Investitionsauszahlungen	0,00	0	0	0	0	0
F 32	Summe der Auszahlungen aus Investitionstätigkeit	0,00	0	0	0	0	0
F 33	Saldo der Ein- und Auszahlungen aus Investitionstätigkeit	0,00	0	0	0	0	0
F 34	Finanzmittelüberschuss/ Finanzmittelfehlbetrag	30.386,62	14.800	6.000	6.000	6.000	6.000
F 35	+ Aufnahme von Investitionskrediten	0,00	0	0	0	0	0
F 36	– Tilgung von Investitionskrediten	0,00	0	0	0	0	0
F 37	Saldo der Ein- und Auszahlungen aus Investitionskrediten	0,00	0	0	0	0	0
F 38	Veränderung der liquiden Mittel (ohne durchlaufende Gelder)	0,00	0	0	0	0	0
F 39	Saldo der Ein- und Auszahlungen aus Krediten zur Liquiditätssicherung	0,00	0	0	0	0	0
F 40	Saldo der Ein- und Auszahlungen aus Finanzierungstätigkeit	0,00	0	0	0	0	0



Teilhaushalt 05 Teilhaushalt 5

Haupt-Produktbereich
Produktbereich
Leistung

5
55
555100

Gestaltung Umwelt
Natur- und Landschaftspflege
Kommunale Forstwirtschaft

Teilhaushalt (05 Teilhaushalt 5)							
lfd. Nr.	Teilergebnishaushalt	Ergebnisse	Ansätze einschl. Nachträge	Ansätze	Ansätze	Planungsdaten	Planungsdaten
		2024	2025	2026	2027	2028	2029
		in €					
E 1	+ Steuern und ähnliche Abgaben	0,00	0	0	0	0	0
E 2	+ Zuwendungen, allgemeine Umlagen und sonstige Transfererträge	15.101,89	15.100	15.200	15.200	15.200	15.200
	41441000 vom Bund	14.930,00	14.900	15.000	15.000	15.000	15.000
	41510000 Sonderposten aus Zuwendungen	171,89	200	200	200	200	200
E 3	+ Erträge der sozialen Sicherung	0,00	0	0	0	0	0
E 4	+ Öffentlich-rechtliche Leistungsentgelte	2.606,24	2.600	2.600	2.600	2.600	2.600
	43690000 Wildschadensverhütungspauschal e	1.822,50	1.800	1.800	1.800	1.800	1.800
	43700000 Erträge aus der Auflösung von Sonderposten für Beiträge und ähnliche Entgelte	783,74	800	800	800	800	800
E 5	+ Privatrechtliche Leistungsentgelte	37.011,80	15.300	14.900	14.900	14.900	14.900
	44110000 Erträge aus Verkäufen (einschl. gewerblicher Tätigkeit) Erläuterungen: Wildschadenverhütungspauschale	37.011,80	15.300	14.900	14.900	14.900	14.900
E 6	+ Kostenerstattungen und Kostenumlagen	4.120,20	800	2.500	2.500	2.500	2.500
	44250000 vom privaten Unternehmen	1.050,00	0	0	0	0	0
	44290000 von übrigen Bereichen Erläuterungen: Beiträge im Sinne des § 12 KAG von der Jagdgenossenschaft	3.070,20	800	2.500	2.500	2.500	2.500
E 7	+ Sonstige laufende Erträge	35.592,72	0	0	0	0	0
	46621000 von immateriellen Vermögensgegenständen und Vermögensgegenständen des Sachanlagevermögens	35.592,72	0	0	0	0	0
E 8	Summe der laufenden Erträge aus Verwaltungstätigkeit	94.432,85	33.800	35.200	35.200	35.200	35.200
E 9	– Personal- und Versorgungsaufwendungen	0,00	0	0	0	0	0
E 10	– Aufwendungen für Sach- und Dienstleistungen	24.674,09	14.600	24.400	24.400	24.400	24.400
	52330000 Unterhaltung des Infrastrukturvermögens	0,00	800	2.500	2.500	2.500	2.500
	52370000 Unterhaltung der Betriebs- und Geschäftsausstattung	0,00	100	100	100	100	100
	52380000 Geringwertige Geräte, Ausstattungs-, Ausrüstungs- und sonstige Gebrauchsgegenstände Erläuterungen: bis 60 € netto	25,00	100	100	100	100	100
	52470000 Sonstige Verbrauchsmittel	183,13	700	700	700	700	700
	52542000 an das Land Erläuterungen: Forstbetriebskostenbeiträge	2.568,40	5.000	2.600	2.600	2.600	2.600
	52543000 an Gemeinden und Gemeindeverbände Erläuterungen: Kostenerstattung Waldarbeiterlöhne an Verbandsgemeinde	655,79	2.000	700	700	700	700
	52590000 an übrige Bereiche	514,08	0	0	0	0	0
	52920000 sonstige Aufwendungen für Dienstleistungen Erläuterungen: Dienstleistungen Dritter	20.727,69	5.900	17.700	17.700	17.700	17.700
E 11	– Abschreibungen	972,58	1.000	1.000	1.000	1.000	1.000
	53230000 gezahlte Investitionszuschüsse als Nutzungsberechtigter	20,20	0	0	0	0	0
	53580000 Straßen, Wege, Plätze und Verkehrsmittelanlagen	952,38	1.000	1.000	1.000	1.000	1.000
E 12	– Zuwendungen, Umlagen und sonstige Transferaufwendungen	0,00	0	0	0	0	0
E 13	– Aufwendungen der sozialen Sicherung	0,00	0	0	0	0	0
E 14	– Sonstige laufende Aufwendungen	17.804,00	3.400	4.100	4.100	4.100	4.100
	56150000 Aufwendungen für Dienst- und Schutzkleidung, persönliche Ausrüstungsgegenstände	17,18	200	200	200	200	200



Teilhaushalt 05 Teilhaushalt 5

Haupt-Produktbereich
Produktbereich
Leistung

5
55
555100

Gestaltung Umwelt
Natur- und Landschaftspflege
Kommunale Forstwirtschaft

Teilhaushalt (05 Teilhaushalt 5)

lfd. Nr.	Teilergebnishaushalt	Ergebnisse	Ansätze einschl. Nachträge	Ansätze	Ansätze	Planungsdaten	Planungsdaten
		2024	2025	2026	2027	2028	2029
		in €					
	56190000 Sonstige Personalnebenaufwendungen	3,30	200	200	200	200	200
	56300000 Geschäftsaufwendungen	0,00	100	100	100	100	100
	56410000 Versicherungsbeiträge Erläuterungen: Berufsgenossenschaft, Waldbrandversicherung	3.418,74	2.800	3.500	3.500	3.500	3.500
	56510000 Verluste aus dem Abgang von Gegenständen des Anlagevermögens	14.278,35	0	0	0	0	0
	56810000 Grundsteuer	86,43	100	100	100	100	100
E 15	Summe der laufenden Aufwendungen aus Verwaltungstätigkeit	43.450,67	19.000	29.500	29.500	29.500	29.500
E 16	Laufendes Ergebnis aus Verwaltungstätigkeit	50.982,18	14.800	5.700	5.700	5.700	5.700
E 17	+ Zinserträge und sonstige Finanzerträge	0,00	0	0	0	0	0
E 18	– Zinsaufwendungen und sonstige Finanzaufwendungen	0,00	0	0	0	0	0
E 19	Saldo der Zins- und sonstigen Finanzerträge und -aufwendungen	0,00	0	0	0	0	0
E 20	Ordentliches Ergebnis	50.982,18	14.800	5.700	5.700	5.700	5.700
E 21	Außerordentliches Ergebnis	0,00	0	0	0	0	0
E 22	Saldo aus internen Leistungsbeziehungen	0,00	0	0	0	0	0
E 23	Jahresergebnis (Jahresüberschuss /Jahresfehlbetrag)	50.982,18	14.800	5.700	5.700	5.700	5.700



Teilhaushalt 05 Teilhaushalt 5

Haupt-Produktbereich 5
 Produktbereich 55
 Leistung 555100

Gestaltung Umwelt
 Natur- und Landschaftspflege
 Kommunale Forstwirtschaft

Teilhaushalt (05 Teilhaushalt 5)							
lfd. Nr.	Teilfinanzhaushalt	Ergebnisse	Ansätze einschl. Nachträge	Ansätze	Ansätze	Planungsdaten	Planungsdaten
		2024	2025	2026	2027	2028	2029
		in €					
F 23	Saldo der ordentlichen und außerordentlichen Ein- und Auszahlungen	30.386,62	14.800	6.000	6.000	6.000	6.000
F 24	+ Einzahlungen aus Investitionszuwendungen	0,00	0	0	0	0	0
F 25	+ Einzahlungen aus Beiträgen und ähnlichen Entgelten	0,00	0	0	0	0	0
F 26	+ Sonstige Investitionseinzahlungen	0,00	0	0	0	0	0
F 27	Summe der Einzahlungen aus Investitionstätigkeit	0,00	0	0	0	0	0
F 28	– Auszahlungen für immaterielle Vermögensgegenstände	0,00	0	0	0	0	0
F 29	– Auszahlungen für Sachanlagen	0,00	0	0	0	0	0
F 30	– Auszahlungen für Finanzanlagen	0,00	0	0	0	0	0
F 31	– Sonstige Investitionsauszahlungen	0,00	0	0	0	0	0
F 32	Summe der Auszahlungen aus Investitionstätigkeit	0,00	0	0	0	0	0
F 33	Saldo der Ein- und Auszahlungen aus Investitionstätigkeit	0,00	0	0	0	0	0
F 34	Finanzmittelüberschuss/ Finanzmittelfehlbetrag	30.386,62	14.800	6.000	6.000	6.000	6.000
F 35	+ Aufnahme von Investitionskrediten	0,00	0	0	0	0	0
F 36	– Tilgung von Investitionskrediten	0,00	0	0	0	0	0
F 37	Saldo der Ein- und Auszahlungen aus Investitionskrediten	0,00	0	0	0	0	0
F 38	Veränderung der liquiden Mittel (ohne durchlaufende Gelder)	0,00	0	0	0	0	0
F 39	Saldo der Ein- und Auszahlungen aus Krediten zur Liquiditätssicherung	0,00	0	0	0	0	0
F 40	Saldo der Ein- und Auszahlungen aus Finanzierungstätigkeit	0,00	0	0	0	0	0



Teilhaushalt 6

Produkte

**573100 Kommunale allgemeine Einrichtungen
und Unternehmen**



Teilhaushalt 06 Teilhaushalt 6

Dem Teilhaushalt zugeordnete Produkte: 57 Wirtschaft und Tourismus

Teilhaushalt (06 Teilhaushalt 6)							
lfd. Nr.	Teilergebnishaushalt	Ergebnisse	Ansätze einschl. Nachträge	Ansätze	Ansätze	Planungsdaten	Planungsdaten
		2024	2025	2026	2027	2028	2029
		in €					
E 1	+ Steuern und ähnliche Abgaben	0,00	0	0	0	0	0
E 2	+ Zuwendungen, allgemeine Umlagen und sonstige Transfererträge	483,84	1.300	400	400	400	400
E 3	+ Erträge der sozialen Sicherung	0,00	0	0	0	0	0
E 4	+ Öffentlich-rechtliche Leistungsentgelte	124,00	300	200	300	200	200
E 5	+ Privatrechtliche Leistungsentgelte	0,00	0	0	0	0	0
E 6	+ Kostenerstattungen und Kostenumlagen	0,00	0	0	0	0	0
E 7	+ Sonstige laufende Erträge	0,00	0	0	0	0	0
E 8	Summe der laufenden Erträge aus Verwaltungstätigkeit	607,84	1.600	600	700	600	600
E 9	– Personal- und Versorgungsaufwendungen	0,00	0	0	0	0	0
E 10	– Aufwendungen für Sach- und Dienstleistungen	2.317,56	4.300	3.600	3.600	3.600	3.600
E 11	– Abschreibungen	1.482,43	1.700	1.600	1.600	1.600	1.600
E 12	– Zuwendungen, Umlagen und sonstige Transferaufwendungen	0,00	0	0	0	0	0
E 13	– Aufwendungen der sozialen Sicherung	0,00	0	0	0	0	0
E 14	– Sonstige laufende Aufwendungen	396,15	400	500	400	500	500
E 15	Summe der laufenden Aufwendungen aus Verwaltungstätigkeit	4.196,14	6.400	5.700	5.600	5.700	5.700
E 16	Laufendes Ergebnis aus Verwaltungstätigkeit	-3.588,30	-4.800	-5.100	-4.900	-5.100	-5.100
E 17	+ Zinserträge und sonstige Finanzerträge	0,00	0	0	0	0	0
E 18	– Zinsaufwendungen und sonstige Finanzaufwendungen	0,00	0	0	0	0	0
E 19	Saldo der Zins- und sonstigen Finanzerträge und -aufwendungen	0,00	0	0	0	0	0
E 20	Ordentliches Ergebnis	-3.588,30	-4.800	-5.100	-4.900	-5.100	-5.100
E 21	Außerordentliches Ergebnis	0,00	0	0	0	0	0
E 22	Saldo aus internen Leistungsbeziehungen	500,00	500	500	500	500	500
E 23	Jahresergebnis (Jahresüberschuss /Jahresfehlbetrag)	-3.088,30	-4.300	-4.600	-4.400	-4.600	-4.600



Teilhaushalt (06 Teilhaushalt 6)							
lfd. Nr.	Teilfinanzhaushalt	Ergebnisse	Ansätze einschl. Nachträge	Ansätze	Ansätze	Planungsdaten	Planungsdaten
		2024	2025	2026	2027	2028	2029
		in €					
F 23	Saldo der ordentlichen und außerordentlichen Ein- und Auszahlungen	-2.089,82	-3.200	-3.400	-3.200	-3.400	-3.400
F 24	+ Einzahlungen aus Investitionszuwendungen	0,00	0	0	0	0	0
F 25	+ Einzahlungen aus Beiträgen und ähnlichen Entgelten	0,00	0	0	0	0	0
F 26	+ Sonstige Investitionseinzahlungen	0,00	0	0	0	0	0
F 27	Summe der Einzahlungen aus Investitionstätigkeit	0,00	0	0	0	0	0
F 28	– Auszahlungen für immaterielle Vermögensgegenstände	0,00	0	0	0	0	0
F 29	– Auszahlungen für Sachanlagen	0,00	0	0	0	0	0
F 30	– Auszahlungen für Finanzanlagen	0,00	0	0	0	0	0
F 31	– Sonstige Investitionsauszahlungen	0,00	0	0	0	0	0
F 32	Summe der Auszahlungen aus Investitionstätigkeit	0,00	0	0	0	0	0
F 33	Saldo der Ein- und Auszahlungen aus Investitionstätigkeit	0,00	0	0	0	0	0
F 34	Finanzmittelüberschuss/ Finanzmittelfehlbetrag	-2.089,82	-3.200	-3.400	-3.200	-3.400	-3.400
F 35	+ Aufnahme von Investitionskrediten	0,00	0	0	0	0	0
F 36	– Tilgung von Investitionskrediten	0,00	0	0	0	0	0
F 37	Saldo der Ein- und Auszahlungen aus Investitionskrediten	0,00	0	0	0	0	0
F 38	Veränderung der liquiden Mittel (ohne durchlaufende Gelder)	0,00	0	0	0	0	0
F 39	Saldo der Ein- und Auszahlungen aus Krediten zur Liquiditätssicherung	0,00	0	0	0	0	0
F 40	Saldo der Ein- und Auszahlungen aus Finanzierungstätigkeit	0,00	0	0	0	0	0



Teilhaushalt 06 Teilhaushalt 6

Haupt-Produktbereich	5	Gestaltung Umwelt
Produktbereich	57	Wirtschaft und Tourismus
Leistung	573100	Kommunale allgemeine Einrichtungen und Unternehmen

Teilhaushalt (06 Teilhaushalt 6)							
lfd. Nr.	Teilergebnishaushalt	Ergebnisse	Ansätze einschl. Nachträge	Ansätze	Ansätze	Planungsdaten	Planungsdaten
		2024	2025	2026	2027	2028	2029
		in €					
E 1	+ Steuern und ähnliche Abgaben	0,00	0	0	0	0	0
E 2	+ Zuwendungen, allgemeine Umlagen und sonstige Transfererträge	0,00	0	0	0	0	0
E 3	+ Erträge der sozialen Sicherung	0,00	0	0	0	0	0
E 4	+ Öffentlich-rechtliche Leistungsentgelte	0,00	0	0	0	0	0
E 5	+ Privatrechtliche Leistungsentgelte	0,00	0	0	0	0	0
E 6	+ Kostenerstattungen und Kostenumlagen	0,00	0	0	0	0	0
E 7	+ Sonstige laufende Erträge	0,00	0	0	0	0	0
E 8	Summe der laufenden Erträge aus Verwaltungstätigkeit	0,00	0	0	0	0	0
E 9	– Personal- und Versorgungsaufwendungen	0,00	0	0	0	0	0
E 10	– Aufwendungen für Sach- und Dienstleistungen	136,85	200	200	200	200	200
	52370000 Unterhaltung der Betriebs- und Geschäftsausstattung Erläuterungen: Turmuhr usw.	136,85	200	200	200	200	200
E 11	– Abschreibungen	51,52	200	200	200	200	200
	53490000 mit sonstigen Gebäuden	51,52	200	200	200	200	200
E 12	– Zuwendungen, Umlagen und sonstige Transferaufwendungen	0,00	0	0	0	0	0
E 13	– Aufwendungen der sozialen Sicherung	0,00	0	0	0	0	0
E 14	– Sonstige laufende Aufwendungen	0,00	0	0	0	0	0
E 15	Summe der laufenden Aufwendungen aus Verwaltungstätigkeit	188,37	400	400	400	400	400
E 16	Laufendes Ergebnis aus Verwaltungstätigkeit	-188,37	-400	-400	-400	-400	-400
E 17	+ Zinserträge und sonstige Finanzerträge	0,00	0	0	0	0	0
E 18	– Zinsaufwendungen und sonstige Finanzaufwendungen	0,00	0	0	0	0	0
E 19	Saldo der Zins- und sonstigen Finanzerträge und -aufwendungen	0,00	0	0	0	0	0
E 20	Ordentliches Ergebnis	-188,37	-400	-400	-400	-400	-400
E 21	Außerordentliches Ergebnis	0,00	0	0	0	0	0
E 22	Saldo aus internen Leistungsbeziehungen	0,00	0	0	0	0	0
E 23	Jahresergebnis (Jahresüberschuss /Jahresfehlbetrag)	-188,37	-400	-400	-400	-400	-400



Teilhaushalt 06 Teilhaushalt 6

Haupt-Produktbereich 5
Produktbereich 57
Leistung 573100

Gestaltung Umwelt
Wirtschaft und Tourismus
Kommunale allgemeine Einrichtungen und Unternehmen

Teilhaushalt (06 Teilhaushalt 6)							
Ifd. Nr.	Teilfinanzhaushalt	Ergebnisse	Ansätze einschl. Nachträge	Ansätze	Ansätze	Planungsdaten	Planungsdaten
		2024	2025	2026	2027	2028	2029
		in €					
F 23	Saldo der ordentlichen und außerordentlichen Ein- und Auszahlungen	-136,85	-200	-200	-200	-200	-200
F 24	+ Einzahlungen aus Investitionszuwendungen	0,00	0	0	0	0	0
F 25	+ Einzahlungen aus Beiträgen und ähnlichen Entgelten	0,00	0	0	0	0	0
F 26	+ Sonstige Investitionseinzahlungen	0,00	0	0	0	0	0
F 27	Summe der Einzahlungen aus Investitionstätigkeit	0,00	0	0	0	0	0
F 28	– Auszahlungen für immaterielle Vermögensgegenstände	0,00	0	0	0	0	0
F 29	– Auszahlungen für Sachanlagen	0,00	0	0	0	0	0
F 30	– Auszahlungen für Finanzanlagen	0,00	0	0	0	0	0
F 31	– Sonstige Investitionsauszahlungen	0,00	0	0	0	0	0
F 32	Summe der Auszahlungen aus Investitionstätigkeit	0,00	0	0	0	0	0
F 33	Saldo der Ein- und Auszahlungen aus Investitionstätigkeit	0,00	0	0	0	0	0
F 34	Finanzmittelüberschuss/ Finanzmittelfehlbetrag	-136,85	-200	-200	-200	-200	-200
F 35	+ Aufnahme von Investitionskrediten	0,00	0	0	0	0	0
F 36	– Tilgung von Investitionskrediten	0,00	0	0	0	0	0
F 37	Saldo der Ein- und Auszahlungen aus Investitionskrediten	0,00	0	0	0	0	0
F 38	Veränderung der liquiden Mittel (ohne durchlaufende Gelder)	0,00	0	0	0	0	0
F 39	Saldo der Ein- und Auszahlungen aus Krediten zur Liquiditätssicherung	0,00	0	0	0	0	0
F 40	Saldo der Ein- und Auszahlungen aus Finanzierungstätigkeit	0,00	0	0	0	0	0



Teilhaushalt 06 Teilhaushalt 6

Haupt-Produktbereich
Produktbereich
Leistung

5
57
573120

Gestaltung Umwelt
Wirtschaft und Tourismus
Dorfgemeinschaftshäuser, Bürgerhäuser

Teilhaushalt (06 Teilhaushalt 6)							
lfd. Nr.	Teilergebnishaushalt	Ergebnisse	Ansätze einschl. Nachträge	Ansätze	Ansätze	Planungsdaten	Planungsdaten
		2024	2025	2026	2027	2028	2029
		in €					
E 1	+ Steuern und ähnliche Abgaben	0,00	0	0	0	0	0
E 2	+ Zuwendungen, allgemeine Umlagen und sonstige Transfererträge	483,84	1.300	400	400	400	400
	41490000 von übrigen Bereichen	0,00	700	0	0	0	0
	41510000 Sonderposten aus Zuwendungen	483,84	400	400	400	400	400
	41590000 Sonstige Sonderposten	0,00	200	0	0	0	0
E 3	+ Erträge der sozialen Sicherung	0,00	0	0	0	0	0
E 4	+ Öffentlich-rechtliche Leistungsentgelte	124,00	300	200	300	200	200
	43210000 Entgelte für die Benutzung von öffentlichen Einrichtungen und für wirtschaftliche Dienstleistungen	124,00	300	200	300	200	200
E 5	+ Privatrechtliche Leistungsentgelte	0,00	0	0	0	0	0
E 6	+ Kostenerstattungen und Kostenumlagen	0,00	0	0	0	0	0
E 7	+ Sonstige laufende Erträge	0,00	0	0	0	0	0
E 8	Summe der laufenden Erträge aus Verwaltungstätigkeit	607,84	1.600	600	700	600	600
E 9	– Personal- und Versorgungsaufwendungen	0,00	0	0	0	0	0
E 10	– Aufwendungen für Sach- und Dienstleistungen	2.180,71	4.100	3.400	3.400	3.400	3.400
	52200000 Aufwendungen für Energie / Wasser / Abwasser / Abfall	2.180,71	2.900	2.200	2.200	2.200	2.200
	52310000 Unterhaltung der Grundstücke, Außenanlagen, Gebäude und Gebäudeeinrichtungen	0,00	500	500	500	500	500
	52320000 Bewirtschaftung der Grundstücke, Außenanlagen, Gebäude und Gebäudeeinrichtungen	0,00	200	200	200	200	200
	52370000 Unterhaltung der Betriebs- und Geschäftsausstattung	0,00	100	100	100	100	100
	52380000 Geringwertige Geräte, Ausstattungs-, Ausrüstungs- und sonstige Gebrauchsgegenstände Erläuterungen: bis 60 € netto	0,00	200	200	200	200	200
	52380001 Geringwertige Geräte, Ausstattungs-, Ausrüstungs- und sonstige Gebrauchsgegenstände ab 60 € bis 1.000. netto € Erläuterungen: ab 60 € bis 1.000 € netto	0,00	200	200	200	200	200
E 11	– Abschreibungen	1.430,91	1.500	1.400	1.400	1.400	1.400
	53490000 mit sonstigen Gebäuden	1.430,91	1.500	1.400	1.400	1.400	1.400
E 12	– Zuwendungen, Umlagen und sonstige Transferaufwendungen	0,00	0	0	0	0	0
E 13	– Aufwendungen der sozialen Sicherung	0,00	0	0	0	0	0
E 14	– Sonstige laufende Aufwendungen	396,15	400	500	400	500	500
	56300000 Geschäftsaufwendungen	0,00	100	100	100	100	100
	56410000 Versicherungsbeiträge	396,15	300	400	300	400	400
E 15	Summe der laufenden Aufwendungen aus Verwaltungstätigkeit	4.007,77	6.000	5.300	5.200	5.300	5.300
E 16	Laufendes Ergebnis aus Verwaltungstätigkeit	-3.399,93	-4.400	-4.700	-4.500	-4.700	-4.700
E 17	+ Zinserträge und sonstige Finanzerträge	0,00	0	0	0	0	0
E 18	– Zinsaufwendungen und sonstige Finanzaufwendungen	0,00	0	0	0	0	0
E 19	Saldo der Zins- und sonstigen Finanzerträge und -aufwendungen	0,00	0	0	0	0	0
E 20	Ordentliches Ergebnis	-3.399,93	-4.400	-4.700	-4.500	-4.700	-4.700
E 21	Außerordentliches Ergebnis	0,00	0	0	0	0	0
E 22	Saldo aus internen Leistungsbeziehungen	500,00	500	500	500	500	500
E 23	Jahresergebnis (Jahresüberschuss /Jahresfehlbetrag)	-2.899,93	-3.900	-4.200	-4.000	-4.200	-4.200



Teilhaushalt 06 Teilhaushalt 6

Haupt-Produktbereich
Produktbereich
Leistung

5
57
573120

Gestaltung Umwelt
Wirtschaft und Tourismus
Dorfgemeinschaftshäuser, Bürgerhäuser

Teilhaushalt (06 Teilhaushalt 6)							
lfd. Nr.	Teilfinanzhaushalt	Ergebnisse	Ansätze einschl. Nachträge 2025	Ansätze 2026	Ansätze 2027	Planungsdaten 2028	Planungsdaten 2029
		in €					
F 23	Saldo der ordentlichen und außerordentlichen Ein- und Auszahlungen	-1.952,97	-3.000	-3.200	-3.000	-3.200	-3.200
F 24	+ Einzahlungen aus Investitionszuwendungen	0,00	0	0	0	0	0
F 25	+ Einzahlungen aus Beiträgen und ähnlichen Entgelten	0,00	0	0	0	0	0
F 26	+ Sonstige Investitionseinzahlungen	0,00	0	0	0	0	0
F 27	Summe der Einzahlungen aus Investitionstätigkeit	0,00	0	0	0	0	0
F 28	– Auszahlungen für immaterielle Vermögensgegenstände	0,00	0	0	0	0	0
F 29	– Auszahlungen für Sachanlagen	0,00	0	0	0	0	0
F 30	– Auszahlungen für Finanzanlagen	0,00	0	0	0	0	0
F 31	– Sonstige Investitionsauszahlungen	0,00	0	0	0	0	0
F 32	Summe der Auszahlungen aus Investitionstätigkeit	0,00	0	0	0	0	0
F 33	Saldo der Ein- und Auszahlungen aus Investitionstätigkeit	0,00	0	0	0	0	0
F 34	Finanzmittelüberschuss/ Finanzmittelfehlbetrag	-1.952,97	-3.000	-3.200	-3.000	-3.200	-3.200
F 35	+ Aufnahme von Investitionskrediten	0,00	0	0	0	0	0
F 36	– Tilgung von Investitionskrediten	0,00	0	0	0	0	0
F 37	Saldo der Ein- und Auszahlungen aus Investitionskrediten	0,00	0	0	0	0	0
F 38	Veränderung der liquiden Mittel (ohne durchlaufende Gelder)	0,00	0	0	0	0	0
F 39	Saldo der Ein- und Auszahlungen aus Krediten zur Liquiditätssicherung	0,00	0	0	0	0	0
F 40	Saldo der Ein- und Auszahlungen aus Finanzierungstätigkeit	0,00	0	0	0	0	0



Teilhaushalt 7

Produkte

- 611000 Steuern, allgemeine Zuweisungen,
 allgemeine Umlage**
- 612000 Sonstige allgemeine Finanzwirtschaft**



Teilhaushalt 07 Teilhaushalt 7

Dem Teilhaushalt zugeordnete Produkte: 61 Allgemeine Finanzwirtschaft

Teilhaushalt (07 Teilhaushalt 7)							
lfd. Nr.	Teilergebnishaushalt	Ergebnisse	Ansätze einschl. Nachträge	Ansätze	Ansätze	Planungsdaten	Planungsdaten
		2024	2025	2026	2027	2028	2029
		in €					
E 1	+ Steuern und ähnliche Abgaben	92.626,53	94.450	102.800	105.000	106.100	107.100
E 2	+ Zuwendungen, allgemeine Umlagen und sonstige Transfererträge	76.910,00	73.300	73.300	73.300	73.300	73.300
E 3	+ Erträge der sozialen Sicherung	0,00	0	0	0	0	0
E 4	+ Öffentlich-rechtliche Leistungsentgelte	0,00	0	0	0	0	0
E 5	+ Privatrechtliche Leistungsentgelte	0,00	0	0	0	0	0
E 6	+ Kostenerstattungen und Kostenumlagen	0,00	0	0	0	0	0
E 7	+ Sonstige laufende Erträge	0,00	0	0	0	0	0
E 8	Summe der laufenden Erträge aus Verwaltungstätigkeit	169.536,53	167.750	176.100	178.300	179.400	180.400
E 9	– Personal- und Versorgungsaufwendungen	0,00	0	0	0	0	0
E 10	– Aufwendungen für Sach- und Dienstleistungen	0,00	0	0	0	0	0
E 11	– Abschreibungen	175,14	0	200	200	200	200
E 12	– Zuwendungen, Umlagen und sonstige Transferaufwendungen	142.013,22	136.550	136.100	136.100	136.100	136.100
E 13	– Aufwendungen der sozialen Sicherung	0,00	0	0	0	0	0
E 14	– Sonstige laufende Aufwendungen	0,00	0	0	0	0	0
E 15	Summe der laufenden Aufwendungen aus Verwaltungstätigkeit	142.188,36	136.550	136.300	136.300	136.300	136.300
E 16	Laufendes Ergebnis aus Verwaltungstätigkeit	27.348,17	31.200	39.800	42.000	43.100	44.100
E 17	+ Zinserträge und sonstige Finanzerträge	7.815,14	3.500	4.600	4.600	4.600	4.600
E 18	– Zinsaufwendungen und sonstige Finanzaufwendungen	113,50	200	100	100	100	100
E 19	Saldo der Zins- und sonstigen Finanzerträge und -aufwendungen	7.701,64	3.300	4.500	4.500	4.500	4.500
E 20	Ordentliches Ergebnis	35.049,81	34.500	44.300	46.500	47.600	48.600
E 21	Außerordentliches Ergebnis	0,00	0	0	0	0	0
E 22	Saldo aus internen Leistungsbeziehungen	0,00	0	0	0	0	0
E 23	Jahresergebnis (Jahresüberschuss /Jahresfehlbetrag)	35.049,81	34.500	44.300	46.500	47.600	48.600



Teilhaushalt (07 Teilhaushalt 7)							
lfd. Nr.	Teilfinanzhaushalt	Ergebnisse	Ansätze einschl. Nachträge	Ansätze	Ansätze	Planungsdaten	Planungsdaten
		2024	2025	2026	2027	2028	2029
		in €					
F 23	Saldo der ordentlichen und außerordentlichen Ein- und Auszahlungen	42.284,27	34.500	44.500	46.700	47.800	48.800
F 24	+ Einzahlungen aus Investitionszuwendungen	0,00	0	0	0	0	0
F 25	+ Einzahlungen aus Beiträgen und ähnlichen Entgelten	0,00	0	0	0	0	0
F 26	+ Sonstige Investitionseinzahlungen	0,00	0	0	0	0	0
F 27	Summe der Einzahlungen aus Investitionstätigkeit	0,00	0	0	0	0	0
F 28	– Auszahlungen für immaterielle Vermögensgegenstände	0,00	0	0	0	0	0
F 29	– Auszahlungen für Sachanlagen	0,00	0	0	0	0	0
F 30	– Auszahlungen für Finanzanlagen	0,00	0	0	0	0	0
F 31	– Sonstige Investitionsauszahlungen	0,00	0	0	0	0	0
F 32	Summe der Auszahlungen aus Investitionstätigkeit	0,00	0	0	0	0	0
F 33	Saldo der Ein- und Auszahlungen aus Investitionstätigkeit	0,00	0	0	0	0	0
F 34	Finanzmittelüberschuss/ Finanzmittelfehlbetrag	42.284,27	34.500	44.500	46.700	47.800	48.800
F 35	+ Aufnahme von Investitionskrediten	0,00	0	0	0	0	0
F 36	– Tilgung von Investitionskrediten	0,00	0	0	0	0	0
F 37	Saldo der Ein- und Auszahlungen aus Investitionskrediten	0,00	0	0	0	0	0
F 38	Veränderung der liquiden Mittel (ohne durchlaufende Gelder)	161.708,67	-16.800	-50.200	-12.100	-13.000	-14.000
F 39	Saldo der Ein- und Auszahlungen aus Krediten zur Liquiditätssicherung	0,00	0	0	0	0	0
F 40	Saldo der Ein- und Auszahlungen aus Finanzierungstätigkeit	161.708,67	-16.800	-50.200	-12.100	-13.000	-14.000



Teilhaushalt 07 Teilhaushalt 7

Haupt-Produktbereich 6
 Produktbereich 61
 Leistung 611000

Zentrale Finanzleistungen
 Allgemeine Finanzwirtschaft
 Steuern, allgemeine Zuweisungen, allgemeine Umlagen

Teilhaushalt (07 Teilhaushalt 7)							
lfd. Nr.	Teilergebnishaushalt	Ergebnisse	Ansätze einschl. Nachträge	Ansätze	Ansätze	Planungsdaten	Planungsdaten
		2024	2025	2026	2027	2028	2029
		in €					
E 1	+ Steuern und ähnliche Abgaben	92.626,53	94.450	102.800	105.000	106.100	107.100
	40110000 Grundsteuer A	538,43	500	1.000	1.000	1.000	1.000
	40120000 Grundsteuer B	29.382,65	24.000	28.200	28.200	28.200	28.200
	40130000 Gewerbesteuer	1.960,01	5.000	5.000	5.000	5.000	5.000
	40210000 Gemeindeanteil an der Einkommensteuer	52.507,50	58.200	60.000	62.000	63.000	64.000
	40220000 Gemeindeanteil an der Umsatzsteuer	491,84	450	600	600	600	600
	40330000 Hundesteuer	814,00	1.000	1.000	1.000	1.000	1.000
	40521000 Familienleistungsausgleich	6.932,10	5.300	7.000	7.200	7.300	7.300
E 2	+ Zuwendungen, allgemeine Umlagen und sonstige Transfererträge	76.910,00	73.300	73.300	73.300	73.300	73.300
	41111000 Schlüsselzuweisung A	74.861,00	73.300	73.300	73.300	73.300	73.300
	41112000 Schlüsselzuweisung B1	2.049,00	0	0	0	0	0
E 3	+ Erträge der sozialen Sicherung	0,00	0	0	0	0	0
E 4	+ Öffentlich-rechtliche Leistungsentgelte	0,00	0	0	0	0	0
E 5	+ Privatrechtliche Leistungsentgelte	0,00	0	0	0	0	0
E 6	+ Kostenerstattungen und Kostenumlagen	0,00	0	0	0	0	0
E 7	+ Sonstige laufende Erträge	0,00	0	0	0	0	0
E 8	Summe der laufenden Erträge aus Verwaltungstätigkeit	169.536,53	167.750	176.100	178.300	179.400	180.400
E 9	– Personal- und Versorgungsaufwendungen	0,00	0	0	0	0	0
E 10	– Aufwendungen für Sach- und Dienstleistungen	0,00	0	0	0	0	0
E 11	– Abschreibungen	175,14	0	200	200	200	200
	53940000 Abschreibungen auf das Umlaufvermögen	175,14	0	200	200	200	200
E 12	– Zuwendungen, Umlagen und sonstige Transferaufwendungen	142.013,22	136.550	136.100	136.100	136.100	136.100
	54310000 Gewerbesteuerumlage	177,22	450	300	300	300	300
	54421000 Landkreise	72.530,00	69.600	69.600	69.600	69.600	69.600
	54423000 Verbandsgemeinden	69.306,00	66.500	66.200	66.200	66.200	66.200
E 13	– Aufwendungen der sozialen Sicherung	0,00	0	0	0	0	0
E 14	– Sonstige laufende Aufwendungen	0,00	0	0	0	0	0
E 15	Summe der laufenden Aufwendungen aus Verwaltungstätigkeit	142.188,36	136.550	136.300	136.300	136.300	136.300
E 16	Laufendes Ergebnis aus Verwaltungstätigkeit	27.348,17	31.200	39.800	42.000	43.100	44.100
E 17	+ Zinserträge und sonstige Finanzerträge	0,00	0	0	0	0	0
E 18	– Zinsaufwendungen und sonstige Finanzaufwendungen	0,00	0	0	0	0	0
E 19	Saldo der Zins- und sonstigen Finanzerträge und -aufwendungen	0,00	0	0	0	0	0
E 20	Ordentliches Ergebnis	27.348,17	31.200	39.800	42.000	43.100	44.100
E 21	Außerordentliches Ergebnis	0,00	0	0	0	0	0
E 22	Saldo aus internen Leistungsbeziehungen	0,00	0	0	0	0	0
E 23	Jahresergebnis (Jahresüberschuss /Jahresfehlbetrag)	27.348,17	31.200	39.800	42.000	43.100	44.100



Teilhaushalt 07 Teilhaushalt 7

Haupt-Produktbereich
Produktbereich
Leistung

6
61
611000

Zentrale Finanzleistungen
Allgemeine Finanzwirtschaft
Steuern, allgemeine Zuweisungen, allgemeine Umlagen

Teilhaushalt (07 Teilhaushalt 7)							
Ifd. Nr.	Teilfinanzhaushalt	Ergebnisse	Ansätze einschl. Nachträge	Ansätze	Ansätze	Planungsdaten	Planungsdaten
		2024	2025	2026	2027	2028	2029
		in €					
F 23	Saldo der ordentlichen und außerordentlichen Ein- und Auszahlungen	34.791,81	31.200	40.000	42.200	43.300	44.300
F 24	+ Einzahlungen aus Investitionszuwendungen	0,00	0	0	0	0	0
F 25	+ Einzahlungen aus Beiträgen und ähnlichen Entgelten	0,00	0	0	0	0	0
F 26	+ Sonstige Investitionseinzahlungen	0,00	0	0	0	0	0
F 27	Summe der Einzahlungen aus Investitionstätigkeit	0,00	0	0	0	0	0
F 28	– Auszahlungen für immaterielle Vermögensgegenstände	0,00	0	0	0	0	0
F 29	– Auszahlungen für Sachanlagen	0,00	0	0	0	0	0
F 30	– Auszahlungen für Finanzanlagen	0,00	0	0	0	0	0
F 31	– Sonstige Investitionsauszahlungen	0,00	0	0	0	0	0
F 32	Summe der Auszahlungen aus Investitionstätigkeit	0,00	0	0	0	0	0
F 33	Saldo der Ein- und Auszahlungen aus Investitionstätigkeit	0,00	0	0	0	0	0
F 34	Finanzmittelüberschuss/ Finanzmittelfehlbetrag	34.791,81	31.200	40.000	42.200	43.300	44.300
F 35	+ Aufnahme von Investitionskrediten	0,00	0	0	0	0	0
F 36	– Tilgung von Investitionskrediten	0,00	0	0	0	0	0
F 37	Saldo der Ein- und Auszahlungen aus Investitionskrediten	0,00	0	0	0	0	0
F 38	Veränderung der liquiden Mittel (ohne durchlaufende Gelder)	0,00	0	0	0	0	0
F 39	Saldo der Ein- und Auszahlungen aus Krediten zur Liquiditätssicherung	0,00	0	0	0	0	0
F 40	Saldo der Ein- und Auszahlungen aus Finanzierungstätigkeit	0,00	0	0	0	0	0



Teilhaushalt 07 Teilhaushalt 7

Haupt-Produktbereich 6
 Produktbereich 61
 Leistung 612000

Zentrale Finanzleistungen
 Allgemeine Finanzwirtschaft
 Sonstige allgemeine Finanzwirtschaft

Teilhaushalt (07 Teilhaushalt 7)							
lfd. Nr.	Teilergebnishaushalt	Ergebnisse	Ansätze einschl. Nachträge	Ansätze	Ansätze	Planungsdaten	Planungsdaten
		2024	2025	2026	2027	2028	2029
		in €					
E 1	+ Steuern und ähnliche Abgaben	0,00	0	0	0	0	0
E 2	+ Zuwendungen, allgemeine Umlagen und sonstige Transfererträge	0,00	0	0	0	0	0
E 3	+ Erträge der sozialen Sicherung	0,00	0	0	0	0	0
E 4	+ Öffentlich-rechtliche Leistungsentgelte	0,00	0	0	0	0	0
E 5	+ Privatrechtliche Leistungsentgelte	0,00	0	0	0	0	0
E 6	+ Kostenerstattungen und Kostenumlagen	0,00	0	0	0	0	0
E 7	+ Sonstige laufende Erträge	0,00	0	0	0	0	0
E 8	Summe der laufenden Erträge aus Verwaltungstätigkeit	0,00	0	0	0	0	0
E 9	– Personal- und Versorgungsaufwendungen	0,00	0	0	0	0	0
E 10	– Aufwendungen für Sach- und Dienstleistungen	0,00	0	0	0	0	0
E 11	– Abschreibungen	0,00	0	0	0	0	0
E 12	– Zuwendungen, Umlagen und sonstige Transferaufwendungen	0,00	0	0	0	0	0
E 13	– Aufwendungen der sozialen Sicherung	0,00	0	0	0	0	0
E 14	– Sonstige laufende Aufwendungen	0,00	0	0	0	0	0
E 15	Summe der laufenden Aufwendungen aus Verwaltungstätigkeit	0,00	0	0	0	0	0
E 16	Laufendes Ergebnis aus Verwaltungstätigkeit	0,00	0	0	0	0	0
E 17	+ Zinserträge und sonstige Finanzerträge	7.815,14	3.500	4.600	4.600	4.600	4.600
	47143000 von Gemeinden und Gemeindeverbänden Erläuterungen: Zinsen aus Forderungen gegenüber der Verbandsgemeinde	7.838,64	2.900	4.500	4.500	4.500	4.500
	47200000 Zinsen aus Stundungen und Verrentungen	0,00	100	100	100	100	100
	47920000 Vollverzinsung aus Gewerbesteuer (§ 233a AO)	-23,50	100	0	0	0	0
	47990000 Sonstige Erläuterungen: Nachzahlungs-, Aussetzungs- und Hinterziehungszinsen, Verspätungszuschlag,	0,00	400	0	0	0	0
E 18	– Zinsaufwendungen und sonstige Finanzaufwendungen	113,50	200	100	100	100	100
	57910000 aus der Vollverzinsung der Gewerbesteuer (§ 233a AO)	113,50	100	100	100	100	100
	57990000 Sonstige Erläuterungen: Erstattungszinsen	0,00	100	0	0	0	0
E 19	Saldo der Zins- und sonstigen Finanzerträge und -aufwendungen	7.701,64	3.300	4.500	4.500	4.500	4.500
E 20	Ordentliches Ergebnis	7.701,64	3.300	4.500	4.500	4.500	4.500
E 21	Außerordentliches Ergebnis	0,00	0	0	0	0	0
E 22	Saldo aus internen Leistungsbeziehungen	0,00	0	0	0	0	0
E 23	Jahresergebnis (Jahresüberschuss /Jahresfehlbetrag)	7.701,64	3.300	4.500	4.500	4.500	4.500



Teilhaushalt 07 Teilhaushalt 7

Haupt-Produktbereich
Produktbereich
Leistung

6
61
612000

Zentrale Finanzleistungen
Allgemeine Finanzwirtschaft
Sonstige allgemeine Finanzwirtschaft

Teilhaushalt (07 Teilhaushalt 7)							
Ifd. Nr.	Teilfinanzhaushalt	Ergebnisse	Ansätze einschl. Nachträge	Ansätze	Ansätze	Planungsdaten	Planungsdaten
		2024	2025	2026	2027	2028	2029
		in €					
F 23	Saldo der ordentlichen und außerordentlichen Ein- und Auszahlungen	7.492,46	3.300	4.500	4.500	4.500	4.500
F 24	+ Einzahlungen aus Investitionszuwendungen	0,00	0	0	0	0	0
F 25	+ Einzahlungen aus Beiträgen und ähnlichen Entgelten	0,00	0	0	0	0	0
F 26	+ Sonstige Investitionseinzahlungen	0,00	0	0	0	0	0
F 27	Summe der Einzahlungen aus Investitionstätigkeit	0,00	0	0	0	0	0
F 28	– Auszahlungen für immaterielle Vermögensgegenstände	0,00	0	0	0	0	0
F 29	– Auszahlungen für Sachanlagen	0,00	0	0	0	0	0
F 30	– Auszahlungen für Finanzanlagen	0,00	0	0	0	0	0
F 31	– Sonstige Investitionsauszahlungen	0,00	0	0	0	0	0
F 32	Summe der Auszahlungen aus Investitionstätigkeit	0,00	0	0	0	0	0
F 33	Saldo der Ein- und Auszahlungen aus Investitionstätigkeit	0,00	0	0	0	0	0
F 34	Finanzmittelüberschuss/ Finanzmittelfehlbetrag	7.492,46	3.300	4.500	4.500	4.500	4.500
F 35	+ Aufnahme von Investitionskrediten	0,00	0	0	0	0	0
F 36	– Tilgung von Investitionskrediten	0,00	0	0	0	0	0
F 37	Saldo der Ein- und Auszahlungen aus Investitionskrediten	0,00	0	0	0	0	0
F 38	Veränderung der liquiden Mittel (ohne durchlaufende Gelder)	161.708,67	-16.800	-50.200	-12.100	-13.000	-14.000
F 39	Saldo der Ein- und Auszahlungen aus Krediten zur Liquiditätssicherung	0,00	0	0	0	0	0
F 40	Saldo der Ein- und Auszahlungen aus Finanzierungstätigkeit	161.708,67	-16.800	-50.200	-12.100	-13.000	-14.000



Anlagen

.....

**Vorlagen, Niederschriften usw.,
Genehmigungen Kreisverwaltung**

**Offenlage des Entwurfes der Haushaltssatzung 2026 und 2027,
des Haushaltsplanes 2026 und 2027 und seiner Anlagen
der Ortsgemeinde Sauerthal gemäß § 97 Absatz 1
Gemeindeordnung (GemO)**

Der Entwurf der Haushaltssatzung 2026 und 2027 mit dem Haushaltsplan 2026 und 2027 und seinen Anlagen der Ortsgemeinde Sauerthal liegt zur Einsichtnahme durch die Einwohner

ab dem 06.10.2025

bei der Verbandsgemeindeverwaltung Loreley, Dolkstraße 3, 56346 St. Goarshausen, Zimmer 14, während der Öffnungszeiten (Montag von 08:00 Uhr bis 12:00 Uhr und von 13:30 Uhr bis 16:00 Uhr, Dienstag und Mittwoch von 08:00 Uhr bis 12:00 Uhr, Donnerstag von 08:00 Uhr bis 12:00 Uhr und von 13:30 Uhr bis 18:00 Uhr sowie Freitag von 08:00

Vorschläge zum Entwurf der Haushaltssatzung 2026 und 2027, des Haushaltsplanes 2026 und 2027 und seiner Anlagen der Ortsgemeinde Sauerthal sind **innerhalb einer Frist von 14 Tagen ab dieser Bekanntmachung** bei der Verbandsgemeindeverwaltung Loreley, Fachbereich V Finanzen, Dolkstraße 3, 56346 St. Goarshausen einzureichen.

St. Goarshausen, 29.09.2025


Mike Weiland
Bürgermeister



Auszug

aus der Niederschrift der Sitzung des Gemeinderates der Ortsgemeinde Sauerthal am 24.11.2025 um 19:00 Uhr im Gemeindehaus Sauerthal

Protokoll: S. Vohs

Öffentliche Sitzung

Punkt4


Beratung und Beschlussfassung über die 1. Änderung der Satzung der Ortsgemeinde Sauerthal über die Festsetzung der Hebesätze für Grundsteuer, Gewerbesteuer und Hundesteuer

Der Vorsitzende begrüßt zu diesem TOP den Vertreter der Verbandsgemeinde und übergibt das Wort an ihn. Herr Gasteier geht detailliert auf das „warum“ der empfohlenen Festsetzung der Hebesätze ein. Schildert auch die zeitlichen Besonderheiten im Rahmen der Grundsteuerreform und die daraufhin erfolgten Steuersätze.

Da von Seiten der Ratsmitglieder keine Fragen mehr bestanden, wurde folgender Beschluss gefasst:

Beschluss:

Einstimmig beschließt der Ortsgemeinderat die 1. Änderung der Satzung der Ortsgemeinde über die Festsetzung der Hebesätze für Grundsteuer, Gewerbesteuer und Hundesteuer.

an	FB I		 Beglaubigt
	FB II		
	FB III		
	FB IV		
	FB V	X	

A u s z u g

aus der Niederschrift der Sitzung des Gemeinderates der Ortsgemeinde Sauerthal am
24.11.2025 um 19:00 Uhr im Gemeindehaus Sauerthal

Protokoll: S. Vohs

Öffentliche Sitzung


Punkt 5

Beratung und Beschlussfassung über die Haushaltssatzung 2026/2027 inklusive Haushaltsplan 2026/2027 der Ortsgemeinde Sauerthal

Wie im TOP 4 stellt Herr Gasteier die Haushaltssatzung und den Haushaltsplan vor. Insbesondere detailliert den Ergebnishaushalt und den Investitionshaushalt. Da die Erläuterungen zu den wesentlichen Punkten klar verständlich und nachvollziehbar dargelegt wurden, bestand kein weiterer Klärungsbedarf bzw. weitere Fragen. Folgender Beschluss wurde gefasst:

Beschluss:

Einstimmig beschließt der Ortsgemeinderat die vorliegende Haushaltssatzung 2026/2027 inklusive Haushaltsplan 2026/2027 für die Ortsgemeinde.

an	FB I		 Beglaubigt
	FB II		
	FB III		
	FB IV		
	FB V	X	



Kreisverwaltung des Rhein-Lahn-Kreises
Kommunalaufsicht
Insel Silberau
56130 Bad Ems

AUSKUNFT ERTEILT Gerhard Gasteier
VERW. GEBÄUDE Dolkstraße 3, 56346 St. Goarshausen
TEL 06771 / 919-147
FAX 06771 / 919-135
E-MAIL g.gasteier@vg-loreley.de
HOMEPAGE www.vg-loreley.de

DATUM 25.11.2025
AZ. 901-11-20

**Vorlage der Haushaltssatzung und des Haushaltsplanes 2026/2027 der
Ortsgemeinde Sauerthal gemäß § 97 GemO
- Anlagen**

Sehr geehrte Damen und Herren,

anbei erhalten Sie die Haushaltssatzung und den Haushaltsplan der Ortsgemeinde Sauerthal für die Haushaltsjahre 2026 und 2027.

Die Beschlussfassung im Gemeinderat erfolgte am **24.11.2025**.

Der Ergebnishaushalt schließt sowohl für **2026 (300 €)** als auch für **2027 (1.200 €)** mit einem Überschuss ab. In den Folgejahren ist ebenfalls von Jahresüberschüssen auszugehen. Im gesamten Zeitraum 2026 bis 2029 weist die Ortsgemeinde eine freie Finanzspitze aus.

Die Steuerhebesätze wurden gegenüber dem Vorjahr verändert und beschlossen.

Zum heutigen Tag beträgt der Stand der Forderung der Ortsgemeinde gegenüber der Verbandsgemeinde **87.195,54 €**.

Zu weiteren Erläuterungen darf ich auf die beigegeführten Unterlagen, insbesondere den Vorbericht und die Einzelerläuterungen bei den Buchungsstellen, verweisen.

Ein Exemplar wird zeitgleich per E-Mail im PDF-Format übersendet.

Datenschutzhinweis

Informationen über die Verarbeitung personenbezogener Daten in der Verbandsgemeindeverwaltung Loreley und über Ihre Rechte nach der Datenschutz-Grundverordnung sowie über Ihre Ansprechpartner in Datenschutzfragen entnehmen Sie bitte der Homepage www.vg-loreley.de (unter der Rubrik „Datenschutz“) oder erhalten Sie bei Ihrer Verbandsgemeinde Loreley.

Konto der Verbandsgemeindekasse

Nassauische Sparkasse
IBAN: DE08 5105 0015 0688 0000 76
BIC: NASSDE55XXX
Gläubiger-Identifikationsnummer: DE47ZZZ00000129685

Internet: www.vg-loreley.de

E-Mail: rathaus@vg-loreley.de

Für Rückfragen stehen wir Ihnen gerne zur Verfügung.

Mit freundlichen Grüßen

Im Auftrag



Sina Treiter

Fachbereichsleiterin V



Kreisverwaltung des Rhein-Lahn-Kreises

- Kommunalaufsicht -

Kreisverwaltung des Rhein-Lahn-Kreises ♦ Insel Silberau 1 ♦ 56130 Bad Ems

Verbandsgemeindeverwaltung

Loreley

Dolkstraße 3

56346 St. Goarshausen

Aktenzeichen:

9/91-OG Sauerthal

Sachbearbeiter:

Dagmar Fuchs

Durchwahl:

02603-972178

Telefax:

02603-9726178

Zimmer:

219

Email:

dagmar.fuchs@rhein-lahn.rlp.de

Datum:

01.12.2025

Haushaltssatzung und Haushaltsplan der Ortsgemeinde Sauerthal für die Haushaltsjahre 2026 und 2027

Ihr Schreiben vom 25.11.2025, Az.: 901-11 - Eingang: 25.11.2025 -

Sehr geehrte Damen und Herren,

die vom Ortsgemeinderat der Ortsgemeinde Sauerthal am 24.11.2025 beschlossene Haushaltssatzung für die Haushaltsjahre 2026 und 2027 ist *nicht* genehmigungspflichtig.

Aktuelle Haushaltssituation:

Der **Ergebnishaushalt 2026 und 2027** ist ausgeglichen ausgewiesen. Auch ist nach der Planung bis 2029 ein Ausgleich der Ergebnishaushalte möglich. Es werden folgende Jahresergebnisse ausgewiesen:

2026: 300,00 €,
2027: 1.200,00 €,
2028: 2.100,00 € und
2029: 3.100,00 €.

Die **Steuerquote** (Anteil der Steuererträge an den Erträgen aus Verwaltungstätigkeit) beträgt 36,89 % für 2026 und 42,0 % für 2027.

Die **Leistungsentgeltquote** (Anteil der öffentlich-rechtlichen Leistungsentgelte zuzüglich Kostenerstattungen sowie Kostenumlagen an den Erträgen aus Verwaltungstätigkeit) beträgt 3,88 % für 2026 und 4,36 % für 2027.

Der **Stand des Eigenkapitals** beläuft sich zum 31.12.2024 auf rd. 1.224.559,00 € (Eigenkapitalquote 67,47%). Nach der derzeitigen Planung wird das Eigenkapital bis Ende 2026 um 4.100,00 € (= 0,33%) ansteigen.

Nach dem Ergebnis des **Finanzhaushalts 2026 und 2027** reichen die ordentlichen Einzahlungen aus, um die ordentlichen Auszahlungen zu decken. Auch die Finanzhaushalte bis 2029 sind ausgeglichen ausgewiesen.

Servicezeiten: montags-freitags 08.00 bis 12.00 Uhr donnerstags 14.00 bis 18.00 Uhr oder nach telefonischer Vereinbarung	Email: information@rhein-lahn.rlp.de Internet: http://www.rhein-lahn-kreis.de Dienstgebäude: Insel Silberau 1 ♦ 56129 Bad Ems	Zahlungsempfänger: Rhein-Lahn-Kreis Nassauische Sparkasse Bad Ems Postbank Frankfurt Volksbank Rhein-Lahn-Limburg e.G.	Gläubiger-Ident-Nr.: DE71ZZZ00000064069 IBAN-Nr. DE58 5105 0015 0552 0529 00 BIC: NASSDE55XXX IBAN-Nr. DE13 5001 0060 0002 3746 04 BIC: PBNKDEFFXXX IBAN-Nr. DE65 5709 2800 0200 4758 01 BIC: GENODE51DIE
--	--	---	---

Die „**Freie Finanzspitze**“ des Haushaltsjahres 2026 beträgt 11.200,00 € und für 2027 12.100,00 €. Für den übrigen Finanzplanungszeitraum werden folgende „Freie Finanzspitzen“ ausgewiesen:

2028 : 13.000,00 € und

2029 : 13.000,00 €.

Es wird positiv zur Kenntnis genommen, dass die Ortsgemeinde Sauerthal weder Investitions- noch Liquiditätsverbindlichkeiten hat. Die Rücklagenplanung bis 2029 ist ansteigend.

Die **Steuerkraft** der Ortsgemeinde Sauerthal beträgt 2026 579,34 € pro Einwohner und liegt 60,98% **unter** dem Landesdurchschnitt (1.484,69 € pro Einwohner im maßgeblichen Zeitraum).

Allgemeine Hinweise:

Auf die Ausführungen im Haushaltsrundsreiben des Ministeriums des Innern und für Sport vom 12.11.2025 zur Haushaltswirtschaft 2026 sowie den Hinweisen zum „Haushaltsausgleich und Kommunalaufsicht“ vom 02.05.2023/12.09.2023 wird erneut mit der Bitte um Beachtung hingewiesen.

Eine Detailbegutachtung aller Festsetzungen und Mittelveranschlagungen in kommunalrechtlicher (insbesondere gemeindehaushaltsrechtlicher) und mathematischer Hinsicht hat im Rahmen der aufsichtsbehördlichen Prüfung nicht stattgefunden.

Bedenken wegen Rechtsverletzungen:

Gemäß § 97 Abs. 2 GemO teilen wir Ihnen abschließend mit, dass wir *nicht* beabsichtigen, gegen die Festsetzungen der Haushaltssatzung und die Ansätze des Doppelhaushaltes Bedenken wegen Rechtsverletzung zu erheben.

Weiteres Verfahren:

Wir bitten, die Haushaltssatzung nach den Bestimmungen der Hauptsatzung bekannt zu machen und den Haushaltsplan öffentlich auszulegen. Von der Übersendung einer Planausfertigung mit Bekanntmachungsvermerk kann aus Vereinfachungsgründen abgesehen werden.

Von diesem Haushaltsschreiben bitten wir der Ortsgemeinde Sauerthal Kenntnis zu geben.

Mit freundlichen Grüßen

Im Auftrag



Alexander Neeb

Datenschutzhinweis:

Informationen über die Verarbeitung personenbezogener Daten bei der Kreisverwaltung des Rhein-Lahn-Kreises und über Ihre Rechte nach der Datenschutz-Grundverordnung sowie über Ihre Ansprechpartner in Datenschutzfragen entnehmen Sie bitte der Homepage des Kreises (<https://www.rhein-lahn-kreis.de/dsgvo>) oder erhalten Sie bei Ihrer Kreisverwaltung.

- Grundsteuer B	617v.H.	617v.H.
- Gewerbesteuer	410 v.H.	410v.H.

Die Hundesteuer beträgt für Hunde, die innerhalb des Gemeindegebietes gehalten werden

- für den ersten Hund	66 €	66 €
- für den zweiten Hund	100 €	100 €
- für jeden weiteren Hund	150 €	150 €
- für den erstengefährlichen Hund	650 €	650 €
- für den zweiten gefährlichen Hund	650 €	650 €
- für jeden weiteren gefährlichen Hund	650 €	650 €

Die Angabe der Steuersätze erfolgt lediglich deklaratorisch. Die Festsetzung der Hebesätze erfolgt ausschließlich durch die Satzung der Ortsgemeinde Reitzenhain über die Festsetzung der Hebesätze für die Grundsteuer A, die Grundsteuer B, die Gewerbesteuer und der Hundesteuer.

§ 6

Eigenkapital

Der Stand des Eigenkapitals zum 31.12.2024 betrug **2.376.162 €**. Der voraussichtliche Stand des Eigenkapitals zum 31.12.2025 beträgt **2.412.862 €** und zum 31.12.2026 **2.427.562 €**, sowie zum 31.12.2027 **2.442.662 €**.

§ 7

Über- und außerplanmäßige Aufwendungen und Auszahlungen

Erhebliche über- und außerplanmäßige Aufwendungen oder Auszahlungen gemäß § 100 Abs. 1 Satz 2 GemO liegen vor, wenn im Einzelfall 2.500 € (2026) und 2.500 € (2027) überschritten sind.

§ 8

Einzelveranschlagung von Investitionen und Investitionsförderungsmaßnahmen

Investitionen und Investitionsförderungsmaßnahmen oberhalb der Wertgrenze von 20.000 € (2026) und 20.000€ (2027) sind einzeln im Teilhaushalt oder in einer Investitionsübersicht darzustellen, ebenso solche Investitionen und Investitionsförderungsmaßnahmen, die sich über mehrere Jahre erstrecken.

Ortsgemeinde Reitzenhain, den 02.12.2025

Christine Obel

Ortsbürgermeisterin

Hinweis:

Der Entwurf der Haushaltssatzung für die Haushaltsjahre **2026 und 2027** mit dem Haushaltsplan **2026 und 2027** und seinen Anlagen der Ortsgemeinde Reitzenhain wurde nach öffentlicher Bekanntmachung am 17.10.2025 zur Einsichtnahme durch die Einwohner verfügbar gehalten.

Die Haushaltssatzung ist gemäß § 97 Abs. 2 GemO der Aufsichtsbehörde mit Schreiben vom 18.11.2025 angezeigt worden. Der Haushaltsplan liegt zur Einsichtnahme

vom Montag, 08.12.2025 bis Dienstag, 16.12.2025

bei der Verbandsgemeindeverwaltung Loreley, Dolkstr.3, 56346 St. Goarshausen, Zimmer 14, während der Öffnungszeiten,

Montag 08:00 – 12:00 Uhr
und 13:30 – 16:00 Uhr

Dienstag bis Mittwoch 08:00 – 12:00 Uhr
Donnerstag 08:00 – 12:00 Uhr
und 13:30 – 18:00 Uhr

Freitag 08:00 – 12:00 Uhr

zur Einsicht öffentlich aus.

St. Goarshausen, den 02.12.2025

Mike Weiland, Bürgermeister



SAUERTHAL

www.loreley.info/sauerthal_24.html

■ 1. Änderung der Satzung der Ortsgemeinde Sauerthal über die Festsetzung der Hebesätze für die Grundsteuer, Gewerbesteuer und Hundesteuer ab dem Jahr 2025 (Hebesatzsatzung) vom 24.11.2025

Gemäß § 24 der Gemeindeordnung Rheinland-Pfalz (GemO) vom 31.01.1994 (GVBl. S. 153) i.V.m. § 25 des Grundsteuergesetzes (GrStG) vom 07.08.1973, § 16 des Gewerbesteuerge-

setzes (GewStG) vom 15.10.2002 (BGBl. I S. 4167) und der §§ 2 und 5 des Kommunalabgabengesetzes (KAG) vom 20.06.1995 (GVBl. 1995,175), in den jeweils geltenden Fassungen, hat der Ortsgemeinderat in seiner Sitzung am 24.11.2025 folgende Satzung beschlossen:

§ 1

Hebesätze

Die Ortsgemeinde Sauerthal setzt die folgenden Hebesätze ab dem Jahr 2026 fest:

- für die **Grundsteuer**
 - für die land- und forstwirtschaftlichen Betriebe (Grundsteuer A) auf **200 %**
 - für die Grundstücke (Grundsteuer B) auf **800 %**
- für die **Gewerbesteuer** auf **420 %** der Steuermessbeträge.
- Die **Hundesteuer** beträgt für Hunde, die innerhalb des Gemeindegebietes gehalten werden:

- für den ersten Hund	72 €
- für den zweiten Hund	96 €
- für jeden weiteren Hund	156 €
- für den ersten gefährlichen Hund	648 €
- für den zweiten gefährlichen Hund	648 €
- für jeden weiteren gefährlichen Hund	648 €

§ 2

Inkrafttreten

Diese Satzung tritt zum 01.01.2026 in Kraft.

Sauerthal, den 24.11.2025

Siegel

Stefan Vohs,

Ortsbürgermeister

Hinweis:

Gemäß § 24 Abs. 6 der Gemeindeordnung - GemO - wird darauf hingewiesen, dass Satzungen, die unter Verletzung von Verfahrens- oder Formvorschriften der GemO oder aufgrund der GemO erlassener Verfahrens- oder Formvorschriften zustande gekommen sind, ein Jahr nach der Bekanntmachung als von Anfang an gültig zustande gekommen gelten. Dies gilt nicht, wenn

- die Bestimmungen über die Öffentlichkeit der Sitzung, die Genehmigung, die Ausfertigung oder die Bekanntmachung der Satzung verletzt worden sind,

oder

- vor Ablauf der in Satz 1 genannten Frist die Aufsichtsbehörde den Beschluss beanstandet oder jemand die Verletzung der Verfahrens- oder Formvorschriften gegenüber der Verbandsgemeindeverwaltung unter Bezeichnung des Sachverhaltes, der die Verletzung begründen soll, schriftlich geltend gemacht hat.

Hat jemand eine Verletzung nach Satz 2 Nr. 2 geltend gemacht, so kann auch nach Ablauf der in Satz 1 genannten Frist jedermann diese Verletzung geltend machen.

St. Goarshausen, 24.11.2025

Verbandsgemeindeverwaltung Loreley

Mike Weiland

Siegel

Bürgermeister

■ Haushaltssatzung der Ortsgemeinde Sauerthal für die Jahre 2026 und 2027 vom 02.12.2025

Der Ortsgemeinderat hat auf Grund von § 95 Gemeindeordnung in der derzeit geltenden Fassung folgende Haushaltssatzung beschlossen:

§ 1

Ergebnis- und Finanzhaushalt

Festgesetzt werden

- im **Ergebnishaushalt**

	2026	2027
der Gesamtbetrag der Erträge auf	283.300 €	254.600 €
der Gesamtbetrag der Aufwendungen auf	283.000 €	253.400 €
Jahresüberschuss / Jahresfehlbetrag	300 €	1.200 €
- im **Finanzhaushalt**

der Saldo der ordentlichen Ein- und Auszahlungen auf	11.200 €	12.100 €
---	-----------------	-----------------

die Einzahlungen aus Investitionstätigkeit auf	45.000 €	0 €
die Auszahlungen aus Investitionstätigkeit auf	6.000 €	0 €
der Saldo der Ein- und Auszahlungen aus Investitionstätigkeit auf	39.000 €	0 €
der Saldo der Ein- und Auszahlungen aus Finanzierungstätigkeit auf	-50.200 €	-12.100 €

§ 2

Gesamtbetrag der vorgesehenen Kredite

Kredite zur Finanzierung von Investitionen und Investitionsförderungsmaßnahmen werden nicht veranschlagt.

§ 3

Verpflichtungsermächtigungen

Verpflichtungsermächtigungen werden nicht veranschlagt.

§ 4

Höchstbetrag der Verbindlichkeiten gegenüber der Einheitskasse

Mittel aus der Einheitskasse werden nicht beansprucht.

§ 5

Steuersätze

	2026	2027
Die Steuersätze für die Gemeindesteuern werden wie folgt festgesetzt:		
- Grundsteuer A	200 v. H.	200 v. H.
- Grundsteuer B	800 v. H.	800 v. H.
- Gewerbesteuer	420 v. H.	420 v. H.

Die Hundesteuer beträgt für Hunde, die innerhalb des Gemeindegebietes gehalten werden

- für den ersten Hund	72 €	72 €
- für den zweiten Hund	96 €	96 €
- für jeden weiteren Hund	156 €	156 €
- für den ersten gefährlichen Hund	648 €	648 €
- für den zweiten gefährlichen Hund	648 €	648 €
- für jeden weiteren gefährlichen Hund	648 €	648 €

Die Angabe der Steuersätze erfolgt lediglich deklaratorisch. Die Festsetzung der Hebesätze erfolgt ausschließlich durch die Satzung der Ortsgemeinde Sauerthal über die Festsetzung der Hebesätze für die Grundsteuer A, die Grundsteuer B, die Gewerbesteuer und der Hundesteuer.

§ 6

Eigenkapital

Der Stand des Eigenkapitals zum 31.12.2024 betrug **1.244.559 €**. Der voraussichtliche Stand des Eigenkapitals zum 31.12.2025 beträgt **1.228.359 €** und zum 31.12.2026 **1.229.859 €** sowie zum 31.12.2027 **1.229.859 €**.

§ 7

Über- und außerplanmäßige Aufwendungen und Auszahlungen

Erhebliche über- und außerplanmäßige Aufwendungen oder Auszahlungen gemäß § 100 Abs. 1 Satz 2 GemO liegen vor, wenn im Einzelfall 2.500 € (2026) und 2.500 € (2027) überschritten sind.

§ 8

Einzelveranschlagung von Investitionen und Investitionsförderungsmaßnahmen

Investitionen und Investitionsförderungsmaßnahmen oberhalb der Wertgrenze von 20.000 € (2026) und 20.000 € (2027) sind einzeln im Teilhaushalt oder in einer Investitionsübersicht darzu-

stellen, ebenso solche Investitionen und Investitionsförderungsmaßnahmen, die sich über mehrere Jahre erstrecken.
Ortsgemeinde Sauerthal, den 02.12.2025

Stefan Vohs
Ortsbürgermeister

Hinweis:

Der Entwurf der Haushaltssatzung für das Haushaltsjahr **2026 und 2027** mit dem Haushaltsplan **2026 und 2027** und seinen Anlagen der Ortsgemeinde Sauerthal wurde nach öffentlicher Bekanntmachung ab dem 06.10.2025 zur Einsichtnahme durch die Einwohner verfügbar gehalten. Die Haushaltssatzung ist gemäß § 97 Abs. 2 GemO der Aufsichtsbehörde mit Schreiben vom 25.11.2025 angezeigt worden. Der Haushaltplan liegt zur Einsichtnahme

vom Montag, 08.12.2025 bis Dienstag, 16.12.2025 bei der Verbandsgemeindeverwaltung Loreley, Dolkstr. 3, 56346 St. Goarshausen, Zimmer 14, während der Öffnungszeiten,
Montag

08:00 – 12:00 Uhr

und 13:30 – 16:00 Uhr

Dienstag bis Mittwoch

08:00 – 12:00 Uhr

Donnerstag

08:00 – 12:00 Uhr

und 13:30 – 18:00 Uhr

Freitag

08:00 – 12:00 Uhr

zur Einsicht öffentlich aus.

St. Goarshausen, den 02.12.2025

Mike Weiland

Bürgermeister



ST. GOARSHAUSEN

www.loreleystadt.de

■ Offenlage des Entwurfes der Haushaltssatzung 2026 und 2027, des Haushaltsplanes 2026 und 2027 und seiner Anlagen der Stadt St. Goarshausen gemäß § 97 Absatz 1 Gemeindeordnung (GemO)

Der Entwurf der Haushaltssatzung 2026 und 2027 mit dem Haushaltsplan 2026 und 2027 und seinen Anlagen der Stadt St. Goarshausen liegt zur Einsichtnahme durch die Einwohner

ab dem 08.12.2025

bei der Verbandsgemeindeverwaltung Loreley, Dolkstraße 3, 56346 St. Goarshausen, Zimmer 14, während der Öffnungszeiten (Montag von 08.00 Uhr bis 12.00 Uhr und von 13.30 Uhr bis 16.00 Uhr, Dienstag und Mittwoch von 08.00 Uhr bis 12.00 Uhr, Donnerstag von 08.00 Uhr bis 12.00 Uhr und von 13.30 Uhr bis 18.00 Uhr sowie Freitag von 08.00 Uhr bis 12.00 Uhr) aus.

Vorschläge zum Entwurf der Haushaltssatzung 2026 und 2027, des Haushaltsplanes 2026 und 2027 und seiner Anlagen der Stadt St. Goarshausen sind **innerhalb einer Frist von 14 Tagen ab dieser Bekanntmachung** bei der Verbandsgemeindeverwaltung Loreley, Fachbereich I Organisation und Finanzen, Sachgebiet Finanzen, Dolkstraße 3, 56346 St. Goarshausen einzureichen.

St. Goarshausen, 28.11.2025

Mike Weiland

Bürgermeister

INFORMATIONEN AUS DEN GEMEINDEN



**VERBANDSGEMEINDE
LORELEY**

■ Verbandsgemeindeverwaltung Loreley

Telefon: 06771/919-0

Fax: 06771/919-135

Verwaltung allgemein/Poststelle: rathaus@vg-loreley.de

Rechnungen: rechnungen@vg-loreley.de

Loreley-Echo/Amtsblatt: wochenzeitung@vg-loreley.de

Standesamt: standesamt@vg-loreley.de

Datenschutz: datenschutz@vg-loreley.de

Ehrenamtslotse: ehrenamt@vg-loreley.de

Presse: presse@vg-loreley.de

Wirtschaftsförderung: wirtschaftsfoerderung@vg-loreley.de

Breitbandausbau: breitband@vg-loreley.de

Kinder- und Jugendbüro: jugendpflege@vg-loreley.de

Bauhof: bauhof@vg-loreley.de

Wahlbüro: wahlbuero@vg-loreley.de

Wald- und Forstangelegenheiten: forst@vg-loreley.de