


# Haushaltssatzung und Haushaltsplan

## Ortsgemeinde Weyer



**2022 / 2023**



## Inhaltsverzeichnis

1.	Haushaltssatzung	1
2.	Vorbericht	7
3.	Freie Finanzspitze	45
4.	Übersicht über die Über-/ Unterdeckung im Finanzhaushalt	49
5.	Übersicht Jahresergebnis	53
6.	Entwicklung Eigenkapital	57
7.	Stand der Verbindlichkeiten	61
8.	Stellenplan	65
9.	Ergebnishaushalt und Finanzhaushalt	69
10.	Bilanz	77
11.	Investitionsplan	81
12.	Übersicht Zuordnung Teilhaushalt	89
13.	Teilhaushalt 1	93
14.	Teilhaushalt 2	109
15.	Teilhaushalt 3	117
16.	Teilhaushalt 4	133
17.	Teilhaushalt 5	139
18.	Teilhaushalt 6	147
19.	Teilhaushalt 7	157
20.	Anlagen	165





# Haushaltssatzung

---





## Haushaltssatzung der Ortsgemeinde Weyer für die Jahre 2022 und 2023 vom 24.03.2022

Der Gemeinderat hat auf Grund von § 95 Gemeindeordnung in der derzeit geltenden Fassung folgende Haushaltssatzung beschlossen:

### § 1 Ergebnis- und Finanzhaushalt

Festgesetzt werden

#### 1. im Ergebnishaushalt

	2022	2023
der Gesamtbetrag der Erträge auf	588.900 €	575.800 €
der Gesamtbetrag der Aufwendungen auf	633.000 €	610.200 €
Jahresüberschuss / Jahresfehlbetrag	-44.100 €	-34.400 €

#### 2. im Finanzhaushalt

der Saldo der ordentlichen Ein- und Auszahlungen auf	-11.900 €	-4.000 €
die Einzahlungen aus Investitionstätigkeit auf	800 €	800 €
die Auszahlungen aus Investitionstätigkeit auf	20.000 €	0 €
der Saldo der Ein- und Auszahlungen aus Investitionstätigkeit auf	-19.200 €	800 €
der Saldo der Ein- und Auszahlungen aus Finanzierungstätigkeit auf	31.100 €	3.200 €

### § 2 Gesamtbetrag der vorgesehenen Kredite

Der Gesamtbetrag der vorgesehenen Kredite, deren Aufnahme zur Finanzierung von Investitionen und Investitionsförderungsmaßnahmen erforderlich ist, wird festgesetzt für

	2022	2023
zinslose Kredite auf	0 €	0 €
verzinsten Kredite auf	19.200 €	0 €
Zusammen auf	19.200 €	0 €

### § 3 Verpflichtungsermächtigungen

*Verpflichtungsermächtigungen werden nicht veranschlagt.*

**§ 4 Steuersätze**

	2022	2023
Die Steuersätze für die Gemeindesteuern werden wie folgt festgesetzt:		
- Grundsteuer A	335 v. H.	335 v. H.
- Grundsteuer B	400 v. H.	400 v. H.
- Gewerbesteuer	393 v. H.	393 v. H.
Die Hundesteuer beträgt für Hunde, die innerhalb des Gemeindegebietes gehalten werden		
- für den ersten Hund	60 €	60 €
- für den zweiten Hund	90 €	90 €
- für jeden weiteren Hund	130 €	130 €
- für den ersten gefährlichen Hund	600 €	600 €
- für den zweiten gefährlichen Hund	600 €	600 €
- für jeden weiteren gefährlichen Hund	600 €	600 €

**§ 5 Eigenkapital**

Der Stand des Eigenkapitals zum 31.12.2020 betrug 1.799.573 €. Der voraussichtliche Stand des Eigenkapitals zum 31.12.2021 beträgt 1.702.473 € und zum 31.12.2022 1.658.373 € sowie zum 31.12.2023 1.623.972 €.

**§ 6 Über- und außerplanmäßige Aufwendungen und Auszahlungen**


Erhebliche über- und außerplanmäßige Aufwendungen oder Auszahlungen gemäß § 100 Abs. 1 Satz 2 GemO liegen vor, wenn im Einzelfall 1.500 € (2022) und 1.500 € (2023) überschritten sind.

**§ 7 Wertgrenze für Investitionen**

Investitionen oberhalb der Wertgrenze von 15.000 € sind einzeln im Teilfinanzhaushalt darzustellen

Ortsgemeinde Weyer, den 24.03.2022

  
 Ilona Bröder-Wagner  
 Ortsbürgermeisterin







### Hinweis:

Der Entwurf der Haushaltssatzung für das Haushaltsjahr **2022 und 2023** mit dem Haushaltsplan **2022 und 2023** und seinen Anlagen der Ortsgemeinde Weyer wurde nach öffentlicher Bekanntmachung am 12.11.2021 zur Einsichtnahme durch die Einwohner verfügbar gehalten.

Die vorstehende Haushaltssatzung für die Haushaltsjahre **2022 und 2023** wird hiermit öffentlich bekannt gemacht. Die nach § 95 Abs. 4 GemO erforderliche Genehmigung der Aufsichtsbehörde zu der Festsetzung in § 2 der Haushaltssatzung ist erteilt. Sie hat folgenden Wortlaut:

### Investitionskredit:

Wir erteilen unsere Genehmigung zu dem Gesamtbetrag der **Investitionskredite**, deren Aufnahme zur Finanzierung von Investitionen und Investitionsförderungsmaßnahmen **2022** erforderlich ist, in Höhe von **19.200,00 €** unter der **Bedingung**, dass diese Kredite nur zur Finanzierung von Maßnahmen im Sinne der Ziffer 4.1.3 der W zu § 103 GemO verwendet werden.

Bei der stark defizitären Haushaltslage der Ortsgemeinde Weyer obliegt es der Eigenverantwortung der Entscheidungsträger, vor jeder Auftragsvergabe nochmals die Notwendigkeit und Unabweisbarkeit der vorgesehenen Ausgaben sowohl dem Grund als auch der Höhe nach eingehend zu prüfen. Wie bereits in früheren Haushaltsschreiben darauf hingewiesen, ist von einer Planung und Durchführung von Investitionsmaßnahmen, die nicht zwingend notwendig sind und folglich in Folgejahre verschoben werden müssen, im Rahmen eigener Finanzhoheit abzusehen.

Sollten keine Inlandkredite aufgenommen werden, so ist jedoch eine Kreditaufnahme auf die Mitgliedsländer der Europäischen Gemeinschaft beschränkt.

Ansonsten enthält die Haushaltssatzung keine weiteren genehmigungspflichtigen Bestandteile.

Der Haushaltsplan liegt zur Einsichtnahme

**vom Montag, 04.04.2022 bis Dienstag, 12.04.2022**

bei der Verbandsgemeindeverwaltung Loreley, Dolkstraße 3, 56346 St. Goarshausen, Zimmer 14, während der Öffnungszeiten,

Montag und Dienstag von 08.00 Uhr bis 12.30 Uhr und 13.30 bis 16.00 Uhr,  
Mittwoch von 08.00 Uhr bis 12.30 Uhr  
Donnerstag von 08.00 Uhr bis 12.30 Uhr und 13.30 bis 18.00 Uhr und  
Freitag von 08.00 Uhr bis 12.00 Uhr

zur Einsicht öffentlich aus.

St. Goarshausen, den 24.03.2022



Mike Weiland  
Bürgermeister





# Vorbericht

---





## Erläuterungen zu den wesentlichen Erträgen und Aufwendungen 2022 und 2023

### Allgemeines.

Da noch keine Jahresabschlüsse für die Haushaltsjahre 2019 und 2020 erstellt wurden, liegen auch noch keine endgültigen Jahresergebnisse vor. In der Anlagebuchhaltung wurden noch keine Abschreibungen und Auflösung von Sonderposten für diesen Zeitraum gebucht. Auf dieser Basis wurden vorläufige Jahresergebnisse berechnet, um die Anlagen Jahresergebnisse, Entwicklung Eigenkapital usw. schlüssig darstellen zu können.

Die Jahresabschlüsse werden bis Ende 2022 für alle Gemeinden, Zweckverbände und Jagdgenossenschaften erstellt sein.

### **365000.08290000 Sonstige Betriebs- und Geschäftsausstattung 5.000 €**

Am 29.04.2021 hat die Lebensmittelkontrolle im Kindergarten Weyer die Ausstattung der Küche beanstandet. Es müssen Arbeitsflächen erweitert und ein separates Reinigungsbecken für Lebensmittel eingerichtet werden. Es bedarf weiterhin ausreichender Kühl- und Tiefkühlmöglichkeiten zur Aufbewahrung der Lebensmittel bzw. Herunterkühlen der Speisen. Weiterhin muss ein Convektomat angeschafft werden, da der Haushaltsherd nicht ausreichend zur Zubereitung von Speisen für 33 Kinder ist. Alle Punkte müssen umgesetzt werden, damit die Aufstockung auf 33 Kinder genehmigt werden kann.

### **424100.09600000 Anlagen im Bau 15.000 €**

Am Sport- und Gemeindezentrum muss eine Blitzschutzanlage installiert werden.

### **511300.56250000 Sachverständigen und ähnliche Aufwendungen 5.000 €**

Die Ortsgemeinde Weyer will ein neues Baugebiet ausweisen. Dadurch könnte auch der Flächennutzungsplan der Verbandsgemeinde Loreley betroffen sein. Beide Maßnahmen könnten parallel durchgeführt werden. Der Hauptzeitpunkt der Umsetzung wird in 2023 sein. Dann müssen weitere Haushaltsmittel mit einem Nachtragshaushalt zur Verfügung gestellt werden.

### **511300.56250000 Sachverständigen und ähnliche Aufwendungen 15.000 € 511300.41442000 vom Land 12.100 €**

In 2022 wird die Ortsgemeinde Weyer eine Dorfmoderation durchführen. Die Maßnahme muss in 2022 abgearbeitet werden. Die Kosten werden 15.000 € betragen. Hierauf zahlt das Land einen Zuschuss von 80 % in Höhe von 12.100 €.

Weitere Investitionen sind nicht vorgesehen.





## Vorbericht zum Haushaltsplan 2022/2023

### 1. Allgemeines und Strukturdaten

#### 1.1 Gesetzliche Grundlagen

Der Vorbericht soll nach § 6 GemHVO RLP einen Überblick über die Entwicklung der Haushaltswirtschaft im Haushaltsjahr unter Einbeziehung insbesondere der beiden Haushaltsvorjahre geben. Die durch den Haushalt gesetzten Rahmenbedingungen sind zu erläutern. Der Vorbericht enthält ferner einen Ausblick auf wesentliche Veränderungen der Rahmenbedingungen der Planung und die Entwicklung wichtiger Planungskomponenten innerhalb des Zeitraums der Ergebnis- und Finanzplanung.

#### Produktorientierung

Die Gemeinden sollen sich einen Überblick über die von ihnen erbrachten Leistungen und Produkte verschaffen. Dazu werden die kommunalen Produkte definiert, voneinander abgegrenzt und systematisch dargestellt. Die Aufwendungen und Erträge, Einzahlungen und Auszahlungen bzw. Erlöse und Kosten werden den einzelnen Leistungen bzw. Produkten exakt zugeordnet. Durch diese Output Orientierung werden die kommunalen Leistungen und Produkte (Output) in den Mittelpunkt des Handelns gestellt. Die Ergebnisse der kommunalen Arbeit und der damit im Zusammenhang stehende Ressourcenverbrauch werden transparenter gemacht und die Arbeitsprozesse wirtschaftlicher gestaltet. Im Gegensatz zur Kameralistik erfolgt Planung und Budgetierung als auch Steuerung und Kontrolle über die Produkte.

#### 1.2 Rahmenbedingungen zur Haushaltsplanaufstellung

Aufgrund der Mittelanmeldungen im Zuge der Haushaltsplanung beläuft sich das Jahresergebnis im Jahr 2022 auf **-44.100,00 Euro**. Gegenüber dem Plan des Vorjahres in Höhe von **-97.100,00 Euro** ergibt sich damit eine Veränderung in Höhe von **53.000,00 Euro**. Im Jahr 2023 beläuft sich das Jahresergebnis auf **-34.400,00 Euro**.

#### 1.3 Auswirkung der Salden im Ergebnis- und Finanzplan auf die Bilanz

In der Haushaltsplanung stehen der Ergebnisplan und der Finanzplan im Vordergrund. Eine Plan-Bilanz ist nicht vorgesehen. Dennoch haben die Salden von Ergebnis- und Finanzrechnung Auswirkungen auf die Bilanz.

Das Jahresergebnis wirkt sich auf die Passivseite der Bilanz aus. Hier verändert sich das Eigenkapital um **-44.100,00 Euro**.

Die im Finanzplan ausgewiesene Änderung des Finanzmittelbestandes verändert die liquiden Mittel auf der Aktivseite der Bilanz in Höhe von **-31.100,00 Euro**.



## 1.4 Vorbemerkung

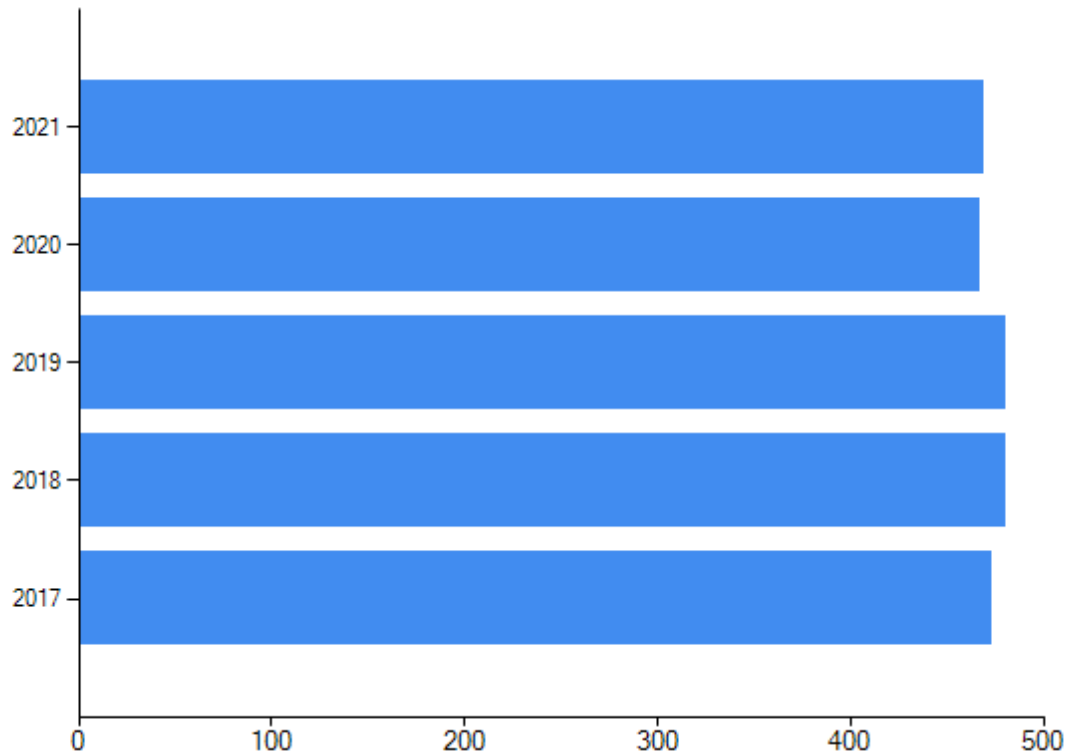
Bei den Haushaltsdaten des Haushaltsvorjahres handelt es sich grundsätzlich um Rechnungsergebnisse und bei denen des Haushaltsvorjahres um Planwerte.

Der Haushaltsplanung liegen u. a. die Leitlinien für die kommunale Haushaltswirtschaft des Ministeriums des Innern und für Sport aus dem sog. Haushaltsrundschriften sowie die regionalisierte Steuerschätzung zu Grunde.

## 1.5 Einwohnerzahlen (Hauptwohnsitz)

Datum	Einwohner
30.06.2017	474
31.12.2017	474
30.06.2018	481
31.12.2018	479
30.06.2019	481
31.12.2019	468
30.06.2020	467
31.12.2020	476
30.06.2021	469





## 1.6 Hebesätze Grund- und Gewerbesteuer

Steuerart	2020	2021	2022	2023
Grundsteuer A	335	335	335	335
Grundsteuer B	400	400	400	400
Gewerbesteuer	393	393	393	393

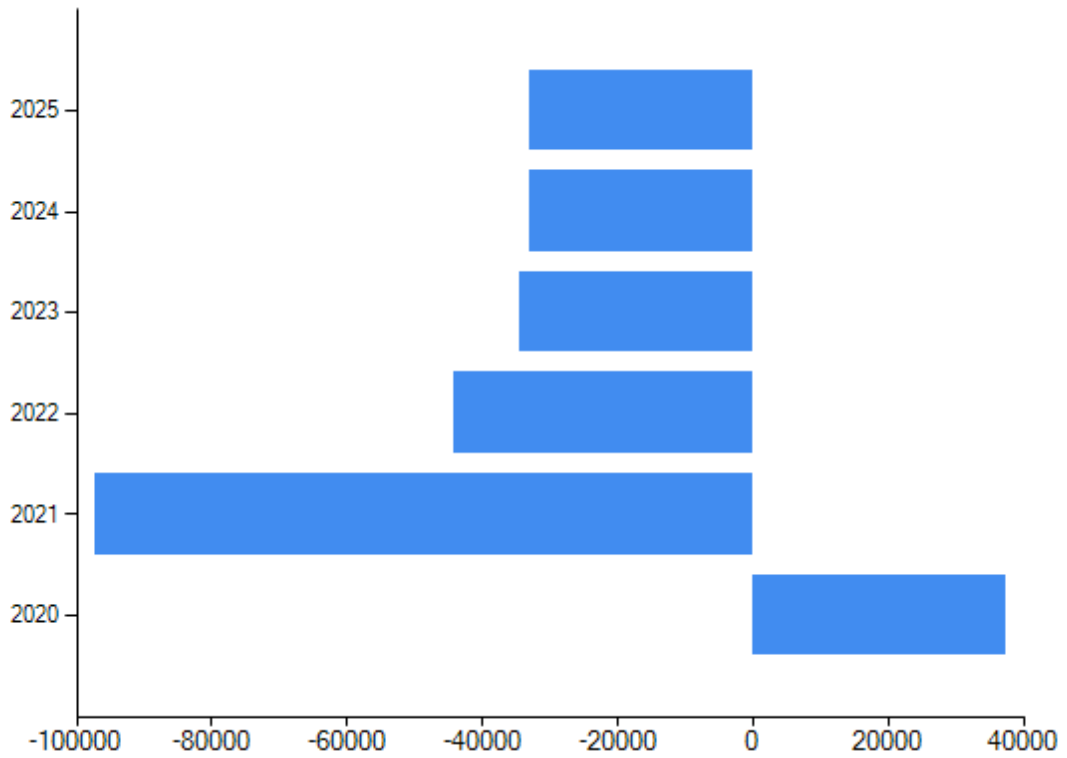
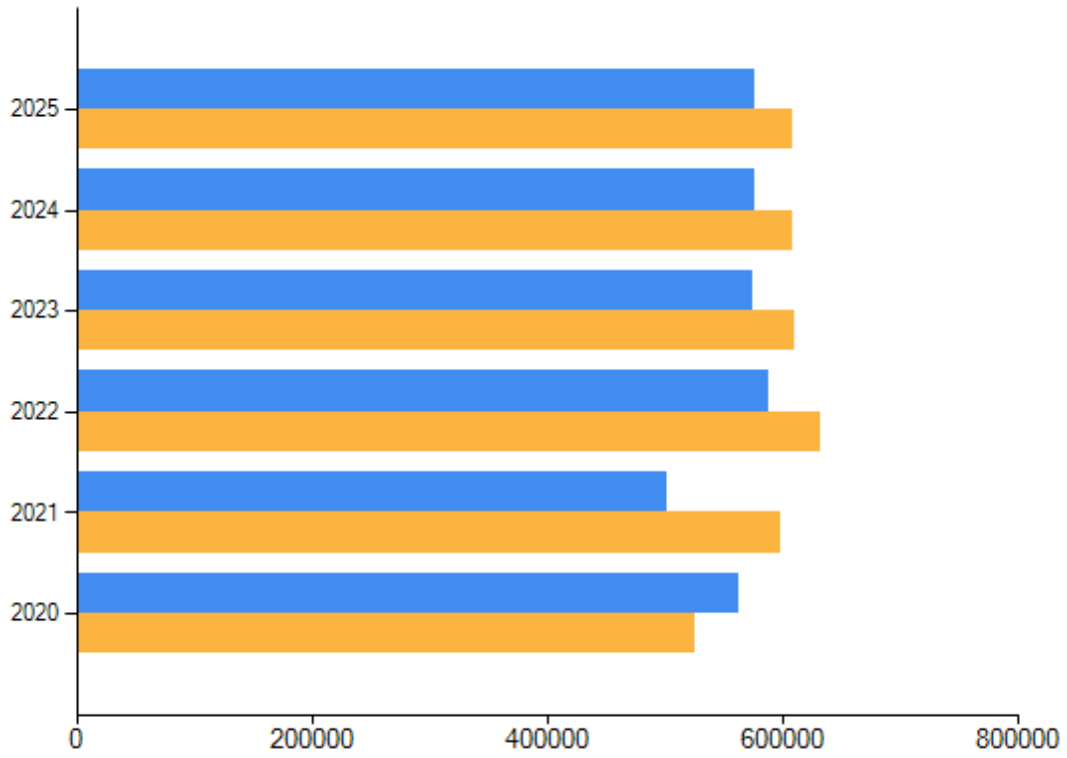
## 2. Ergebnishaushalt

### 2.1 Übersicht Ergebnishaushalt

Position	Ergebnis 2020	Ansatz 2021	Ansatz 2022	Ansatz 2023	Plan 2024	Plan 2025
<b>E 8</b> Summe laufende Erträge aus Verwaltungstätigkeit	562.657,03	502.000	588.100	575.000	575.900	575.900
<b>E 15</b> Summe laufende Auf-	519.347,25	592.300	630.300	607.500	606.900	606.900



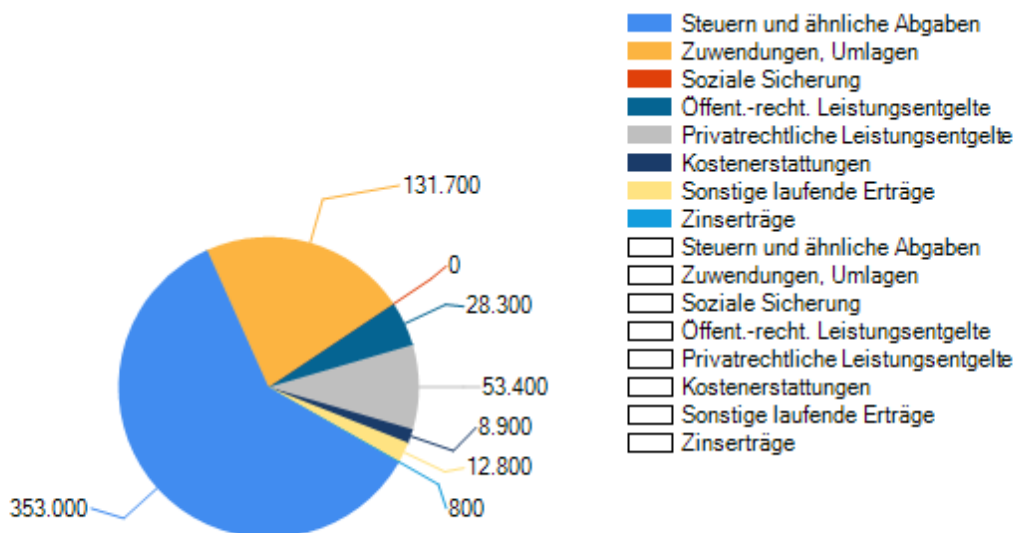
wendungen aus Verwaltungstätigkeit						
<b>E 16 Laufendes Ergebnis aus Verwaltungstätigkeit</b>	43.309,78	-90.300	-42.200	-32.500	-31.000	-31.000
<b>E 19 Saldo der Zins- und sonstigen Finanzerträge – und - aufwendungen</b>	-5.833,80	-6.800	-1.900	-1.900	-1.900	-1.900
<b>E 20 Ordentliches Ergebnis</b>	<b>37.475,98</b>	<b>-97.100</b>	<b>-44.100</b>	<b>-34.400</b>	<b>-32.900</b>	<b>-32.900</b>
<b>E 21 Außerordentliches Ergebnis</b>	<b>0,00</b>	<b>0</b>	<b>0</b>	<b>0</b>	<b>0</b>	<b>0</b>
<b>E 22 Saldo interne Leistungsbeziehungen</b>	0,00	0	0	0	0	0
<b>E 23 Jahresergebnis (Jahresüberschuss /Jahresfehlbetrag)</b>	<b>37.475,98</b>	<b>-97.100</b>	<b>-44.100</b>	<b>-34.400</b>	<b>-32.900</b>	<b>-32.900</b>





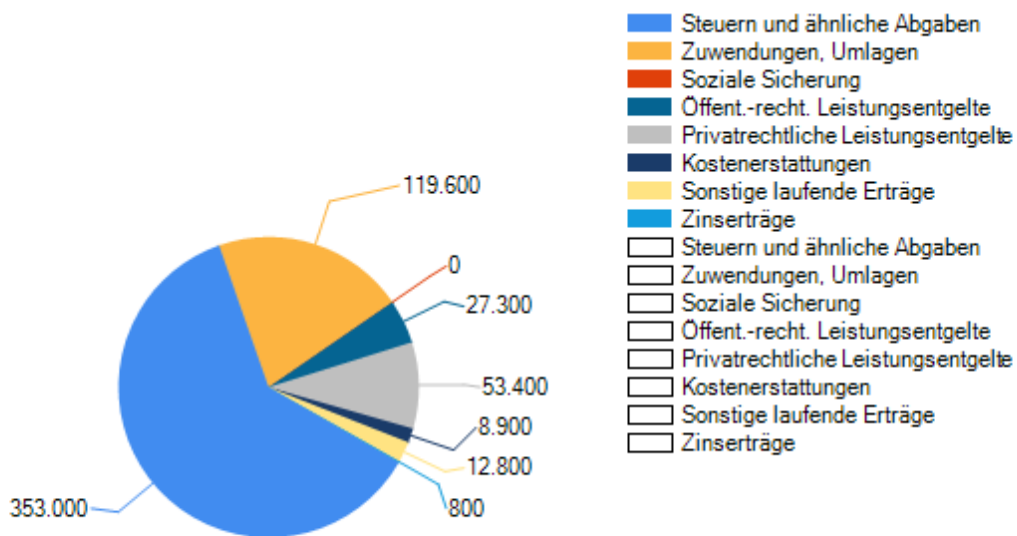
## 2.2 Zusammensetzung der Erträge

Ertragsart	Ansatz 2022
Steuern und ähnliche Abgaben	353.000
Zuwendungen, allgemeine Umlagen und sonstige Transfererlöse	131.700
Erträge der sozialen Sicherung	0
Öffentlich-rechtliche Leistungsentgelte	28.300
Privatrechtliche Leistungsentgelte	53.400
Kostenerstattungen und Kostenumlagen	8.900
Sonstige laufende Erträge	12.800
Zinserträge und sonstige Finanzerträge	800
<b>Summe</b>	<b>588.900</b>



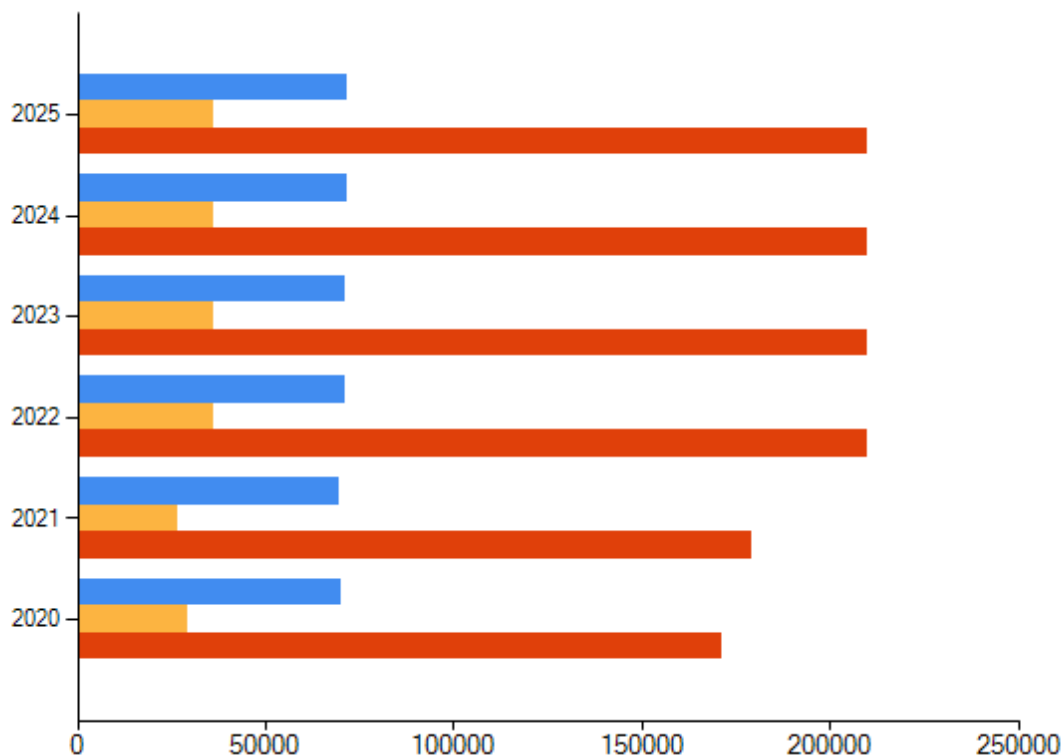


Ertragsart	Ansatz 2023
Steuern und ähnliche Abgaben	353.000
Zuwendungen, allgemeine Umlagen und sonstige Transfererlöse	119.600
Erträge der sozialen Sicherung	0
Öffentlich-rechtliche Leistungsentgelte	27.300
Privatrechtliche Leistungsentgelte	53.400
Kostenerstattungen und Kostenumlagen	8.900
Sonstige laufende Erträge	12.800
Zinserträge und sonstige Finanzerträge	800
<b>Summe</b>	<b>575.800</b>





### 2.3 Steuern u. ähnliche Abgaben



### 2.4 Erträge aus Zuwendungen, allgemeinen Umlagen und sonstigen Transfererträgen

#### Entwicklung der Erträge aus Zuwendungen, allgemeinen Umlagen und sonstigen Transfererträgen

Nachfolgend wird die Entwicklung der Zuwendungen und allgemeinen Umlagen und sonstige Transfererträge nach den einzelnen Arten abgebildet.

Ertragsart	Ergebnis 2020	Ansatz 2021	Ansatz 2022	Ansatz 2023	Plan 2024	Plan 2025
Schlüsselzuweisungen	136.483,00	91.200	103.700	103.700	103.700	103.700
Öffentliche Zuweisungen, Leistungsbeteiligungen	17.963,00	0	12.100	0	0	0
Privatrechtliche Zuweisungen, Leistungsbe-	0,00	0	0	0	0	0

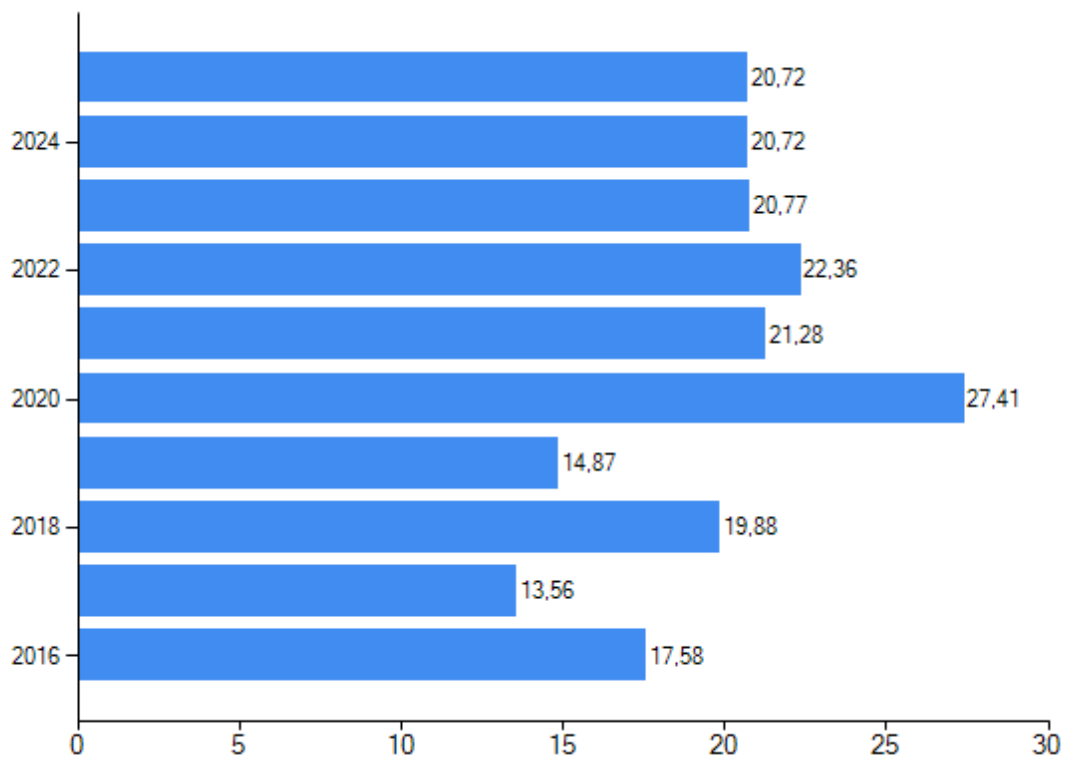


Ertragsart	Ergebnis 2020	Ansatz 2021	Ansatz 2022	Ansatz 2023	Plan 2024	Plan 2025
teiligungen						
Erträge Auflösung SoPo Zuweisungen öff. Hand	0,00	15.500	15.500	15.500	15.400	15.400
<b>Summe aller Zuwendungen</b>	<b>154.446,00</b>	<b>106.700</b>	<b>131.300</b>	<b>119.200</b>	<b>119.100</b>	<b>119.100</b>
Umlagen	0,00	0	0	0	0	0
<b>Gesamt</b>	<b>154.446,00</b>	<b>106.700</b>	<b>131.300</b>	<b>119.200</b>	<b>119.100</b>	<b>119.100</b>

### Zuwendungsquote

Die Zuwendungsquote zeigt auf, wie hoch die Abhängigkeit von Zuweisungen und Zuschüssen ist.

Sie errechnet sich als prozentualer Anteil der Erträge aus Zuweisungen und Zuschüssen (ohne allgemeine Umlagen und Erträge aus der Leistungsbeteiligung des Bundes) von den ordentlichen Erträgen insgesamt.





## 2.5 Öffentlich-rechtliche Leistungsentgelte

Die öffentlich-rechtlichen Leistungsentgelte umfassen unter anderem Entgelte für die Inanspruchnahme von Verwaltungsleistungen im engeren Sinne sowie für die Benutzung von öffentlichen Einrichtungen und die Inanspruchnahme wirtschaftlicher Dienstleistungen zur Deckung laufender Kosten. Ihrer Erhebung liegt eine öffentlich-rechtliche Vorschrift (z.B. Gesetz, kommunale Satzung) zu Grunde.

Es wurden im Haushaltsjahr 2022 öffentlich-rechtliche Leistungsentgelte in Höhe von **4.500 Euro** geplant. Die Veränderung zum Vorjahresansatz beläuft sich auf **600 Euro**.

Ertragsart	Ergebnis 2020	Ansatz 2021	Ansatz 2022	Ansatz 2023	Plan 2024	Plan 2025
Verwaltungsgebühren	375,00	400	400	400	400	400
Benutzungsgebühren, wiederkehrende Beiträge und Kostenerstattungen	4.412,95	2.700	3.300	3.300	3.300	3.300
Beteiligung Essenskosten/Schülerbeförderung	0,00	0	0	0	0	0
Erträge aus der Auflösung von Sonderposten für Grabnutzungsentgelte	0,00	800	800	800	800	800
<b>Summe Öffentlich-rechtliche Leistungsentgelte</b>	<b>4.787,95</b>	<b>3.900</b>	<b>4.500</b>	<b>4.500</b>	<b>4.500</b>	<b>4.500</b>

## 2.6 Privatrechtliche Leistungsentgelte

Die privatrechtlichen Leistungsentgelte basieren auf einer privatrechtlichen Grundlage (z.B. Vertrag) und können damit im Vergleich zu anderen Gemeinden in ihrer Zusammensetzung stark variieren.

Die geplanten privatrechtlichen Leistungsentgelte belaufen sich im Haushaltsjahr 2022 auf **53.400 Euro**. Die Veränderung zum Vorjahresansatz beläuft sich auf **15.600**.

Ertragsart	Ergebnis 2020	Ansatz 2021	Ansatz 2022	Ansatz 2023	Plan 2024	Plan 2025
Privatrechtliche Leistungsentgelte	73.463,44	37.800	53.400	53.400	53.400	53.400
<b>Summe Privatrechtliche Leistungsentgelte</b>	<b>73.463,44</b>	<b>37.800</b>	<b>53.400</b>	<b>53.400</b>	<b>53.400</b>	<b>53.400</b>

## 2.7 Kostenerstattungen und Kostenumlagen

Erträge aus Kostenerstattung und Kostenumlagen entstehen, wenn die Gemeinde Leistungen für Dritte erfüllt. Hierzu sind beispielsweise die Unterhaltung von Bundes- und Landesstraßen bei größeren Gemeinden zu zählen, Erstattungen für die Kosten von Wahlen oder für Aufwendungen aus gemeinsamen Verwaltungseinrichtungen.

Die geplanten Erträge aus Kostenerstattungen und Kostenumlagen belaufen sich im Haushaltsjahr 2022 auf **8.900 Euro**. Es ergibt sich eine Veränderung gegenüber dem Vorjahr um **-300 Euro**.





Ertragsart	Ergebnis 2020	Ansatz 2021	Ansatz 2022	Ansatz 2023	Plan 2024	Plan 2025
Kostenerstattungen und -umlagen von Sondervermögen	0,00	0	0	0	0	0
Kostenerstattungen und -umlagen vom öffentlichen Bereich	4.323,23	2.400	4.100	4.100	4.100	4.100
Kostenerstattungen und -umlagen vom privaten Bereich	0,00	0	0	0	0	0
Kostenerstattungen und -umlagen von sonstigen	2.657,28	6.800	4.800	4.800	4.800	4.800
<b>Summe Kostenerstattungen und -umlagen</b>	<b>6.980,51</b>	<b>9.200</b>	<b>8.900</b>	<b>8.900</b>	<b>8.900</b>	<b>8.900</b>

## 2.8 Sonstige laufende Erträge

Unter die Position der sonstigen laufenden Erträge fallen sämtliche Erträge, die nicht einer der vorgehenden Positionen zugeordnet werden können. Dieser Position wurden Bestandsveränderungen und aktivierten Eigenleistungen zugefügt.

Die geplanten sonstigen laufenden Erträge belaufen sich im Haushaltsjahr 2022 auf **12.800 Euro**. Es ergibt sich eine Veränderung gegenüber dem Vorjahr um **1.000 Euro** gegenüber dem Haushaltsplan.

Ertragsart	Ergebnis 2020	Ansatz 2021	Ansatz 2022	Ansatz 2023	Plan 2024	Plan 2025
Erträge aus der Veräußerung von Vermögensgegenständen	532,00	0	0	0	0	0
Weitere sonstige Erträge	12.925,27	11.800	12.000	12.000	12.000	12.000
Sonstige Steuererstattungen	0,00	0	0	0	0	0
Nicht zahlungswirksame ordentliche Erträge	0,00	0	800	800	800	800
Sonstige laufende Erträge aus Verwaltungstätigkeit	0,00	0	0	0	0	0
<b>Summe Sonstige laufende Erträge</b>	<b>13.457,27</b>	<b>11.800</b>	<b>12.800</b>	<b>12.800</b>	<b>12.800</b>	<b>12.800</b>

## 2.9 Zinserträge und sonstige Finanzerträge

Die Erträge aus Finanzierungstätigkeit umfassen sämtliche Zinserträge und sonstige Finanzerträge, die die Gemeinde aus Krediten und Ausleihungen an Dritte und aus Wertpapieren des Anlagevermögens erzielt. Im Haushaltsjahr 2022 wurden **800 Euro** geplant. Es ergibt sich eine Veränderung gegenüber dem Vorjahr um **0 Euro**.

Ertragsart	Ergebnis 2020	Ansatz 2021	Ansatz 2022	Ansatz 2023	Plan 2024	Plan 2025
------------	---------------	-------------	-------------	-------------	-----------	-----------

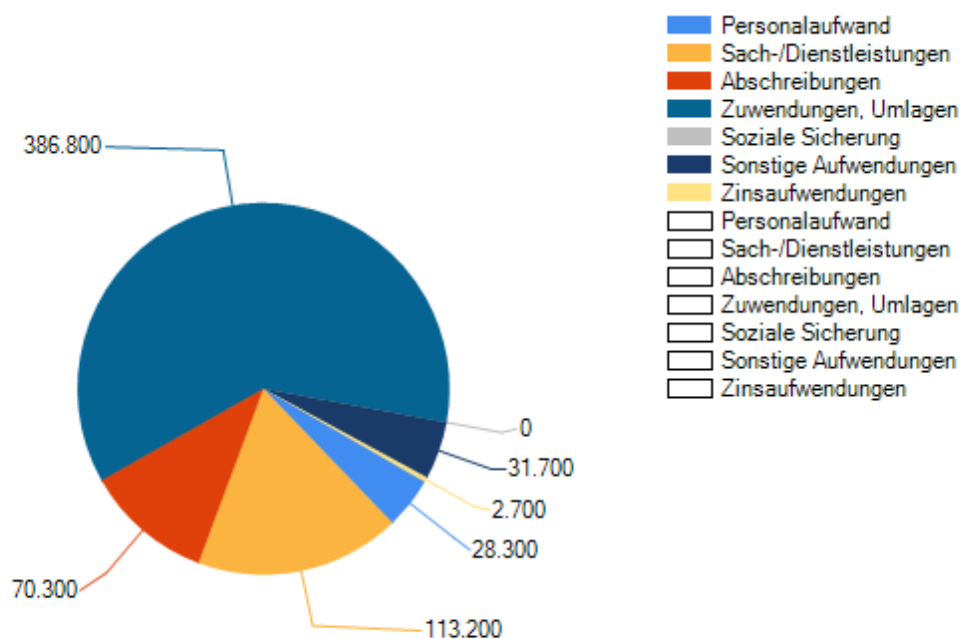


Ertragsart	Ergebnis 2020	Ansatz 2021	Ansatz 2022	Ansatz 2023	Plan 2024	Plan 2025
Zinserträge für Kredite	0,00	100	100	100	100	100
Zinsen für Stundungen und Verrentungen	0,00	100	100	100	100	100
Erträge aus Beteiligungen ohne assoziierte Unternehmen	0,00	0	0	0	0	0
Sonstige Zinsen und ähnliche Erträge	714,00	600	600	600	600	600
<b>Summe Zinserträge und sonstige Finanzerträge</b>	<b>714,00</b>	<b>800</b>	<b>800</b>	<b>800</b>	<b>800</b>	<b>800</b>



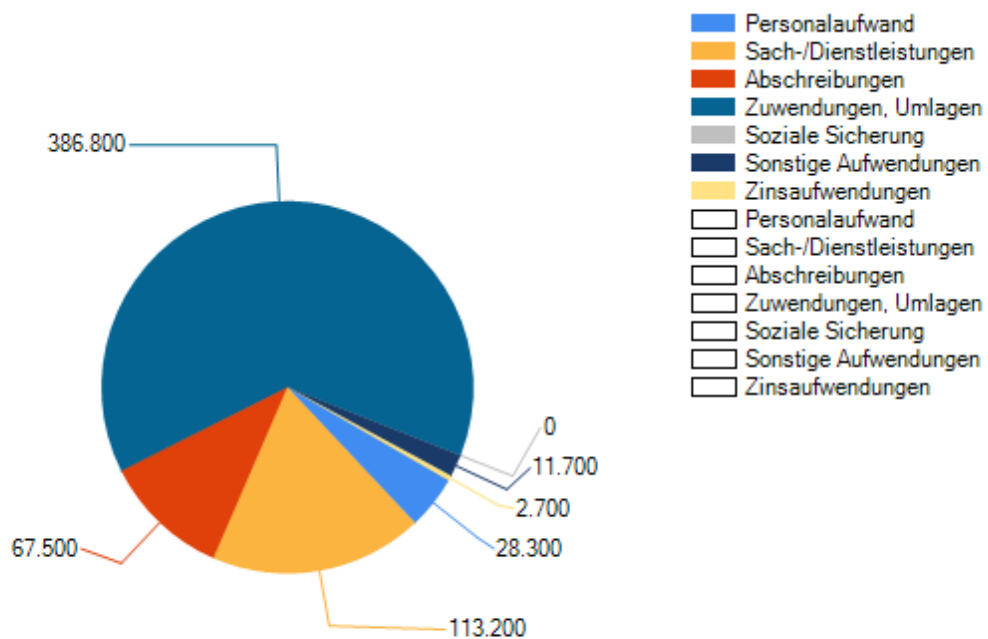
## 2.10 Zusammensetzung der Aufwendungen

Aufwandsart	Ansatz 2022
Personal- und Versorgungsaufwendungen	28.300
Aufwendungen für Sach- und Dienstleistungen	113.200
Abschreibungen	70.300
Zuwendungen, Umlagen und sonstige Transferaufwendungen	386.800
Aufwendungen der sozialen Sicherung	0
Sonstige laufende Aufwendungen	31.700
Zinsaufwendungen und sonstige Finanzaufwendungen	2.700
<b>Summe</b>	<b>633.000</b>





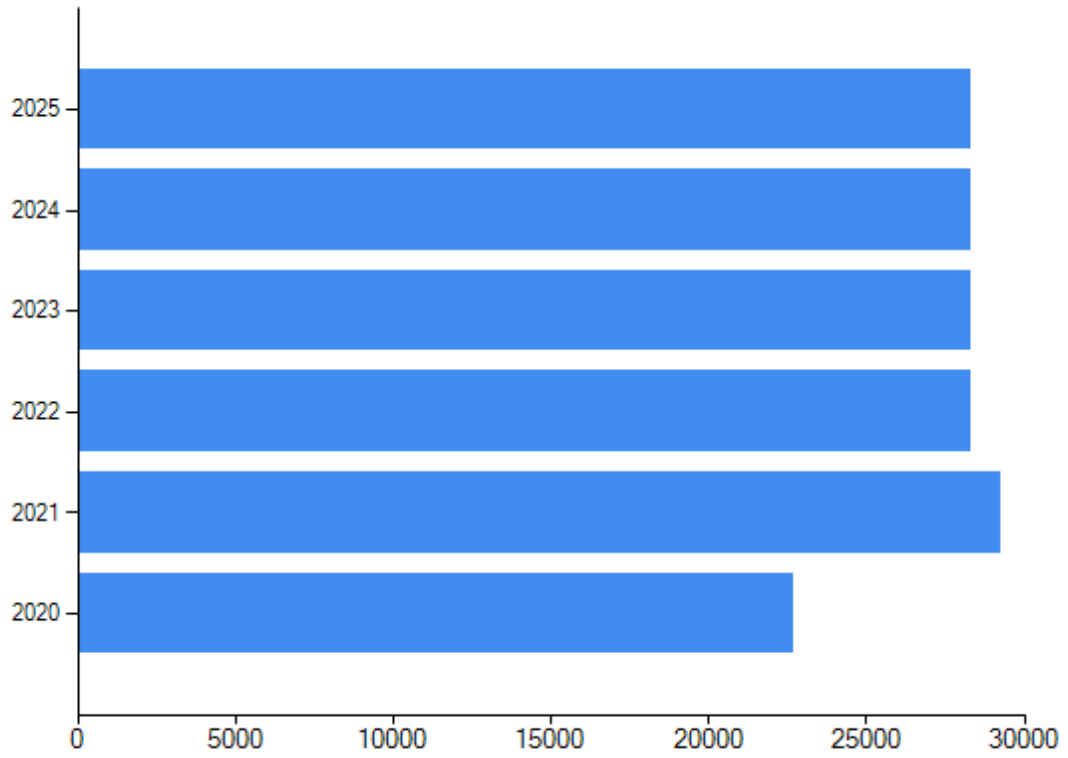
Aufwandsart	Ansatz 2023
Personal- und Versorgungsaufwendungen	28.300
Aufwendungen für Sach- und Dienstleistungen	113.200
Abschreibungen	67.500
Zuwendungen, Umlagen und sonstige Transferaufwendungen	386.800
Aufwendungen der sozialen Sicherung	0
Sonstige laufende Aufwendungen	11.700
Zinsaufwendungen und sonstige Finanzaufwendungen	2.700
<b>Summe</b>	<b>610.200</b>





## 2.11 Personal- und Versorgungsaufwendungen

Aufwandsart	Ergebnis 2020	Ansatz 2021	Ansatz 2022	Ansatz 2023	Plan 2024	Plan 2025
Aufwendungen für ehrenamtlich Tätige	9.156,59	10.500	10.200	10.200	10.200	10.200
Dienstbezüge und dergleichen	7.370,27	9.100	9.300	9.300	9.300	9.300
Beiträge zu Versorgungskassen	615,17	800	800	800	800	800
Beiträge zur gesetzlichen Sozialversicherung	3.201,47	3.800	3.900	3.900	3.900	3.900
Beihilfen, Unterstützungsleistungen und dergleichen	0,00	0	0	0	0	0
Zuführung zu Rückstellungen	0,00	2.500	1.400	1.400	1.400	1.400
Pauschalierte Lohnsteuer	146,60	300	300	300	300	300
Versorgungsaufwendungen	2.232,00	2.300	2.400	2.400	2.400	2.400
<b>Summe Personalaufwendungen</b>	<b>22.722,10</b>	<b>29.300</b>	<b>28.300</b>	<b>28.300</b>	<b>28.300</b>	<b>28.300</b>

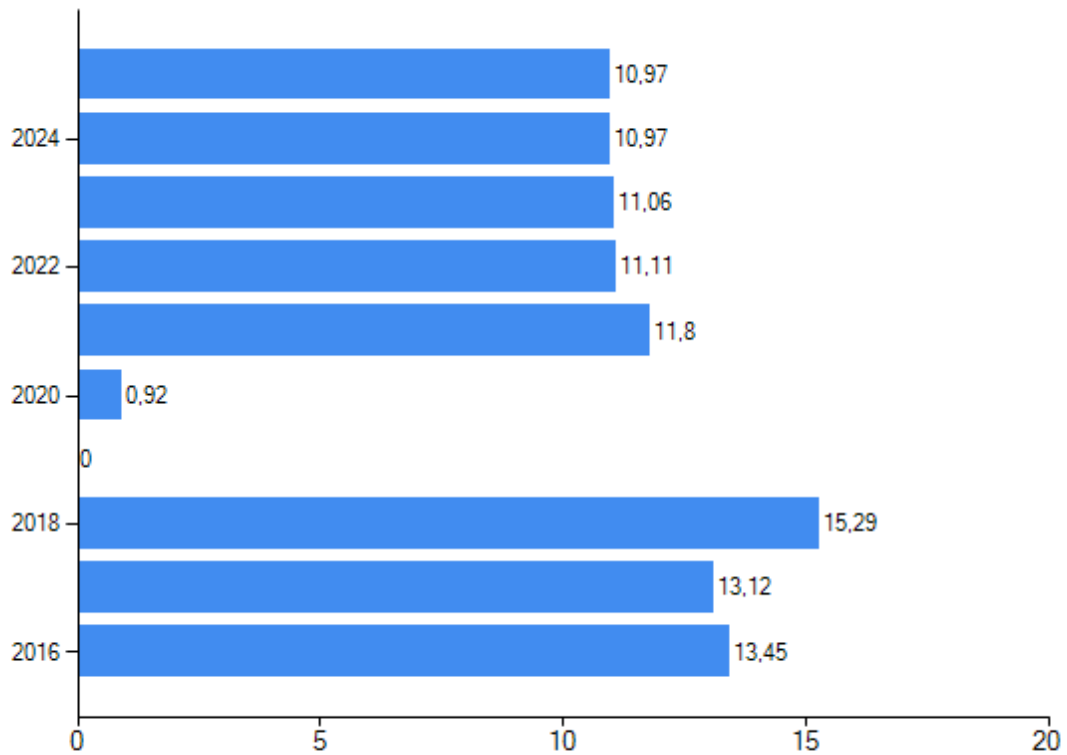




## 2.12 Abschreibungen

Aufwandsart	Ergebnis 2020	Ansatz 2021	Ansatz 2022	Ansatz 2023	Plan 2024	Plan 2025
Abschreibungen auf immaterielle Vermögensgegenstände	0,00	4.200	4.100	4.100	4.100	4.100
Abschreibungen auf bebaute Grundstücke und grundstücksgleiche Rechte	0,00	10.000	10.000	10.000	10.000	10.000
Abschreibungen auf das Infrastrukturvermögen einschließlich Grundstücke und grundstücksgleiche Rechte	0,00	55.200	54.800	52.100	52.100	52.100
Abschreibungen auf Kunstgegenstände, Denkmäler	0,00	0	0	0	0	0
Abschreibungen auf Fahrzeuge, Maschinen und technische Anlagen, BGA	0,00	1.400	1.400	1.300	700	700
Sonstige und außerplanmäßige Abschreibungen	0,00	0	0	0	0	0
Abschreibungen auf Umlaufvermögen	4.834,05	0	0	0	0	0
<b>Summe Abschreibungen</b>	<b>4.834,05</b>	<b>70.800</b>	<b>70.300</b>	<b>67.500</b>	<b>66.900</b>	<b>66.900</b>

### Abschreibungsintensität

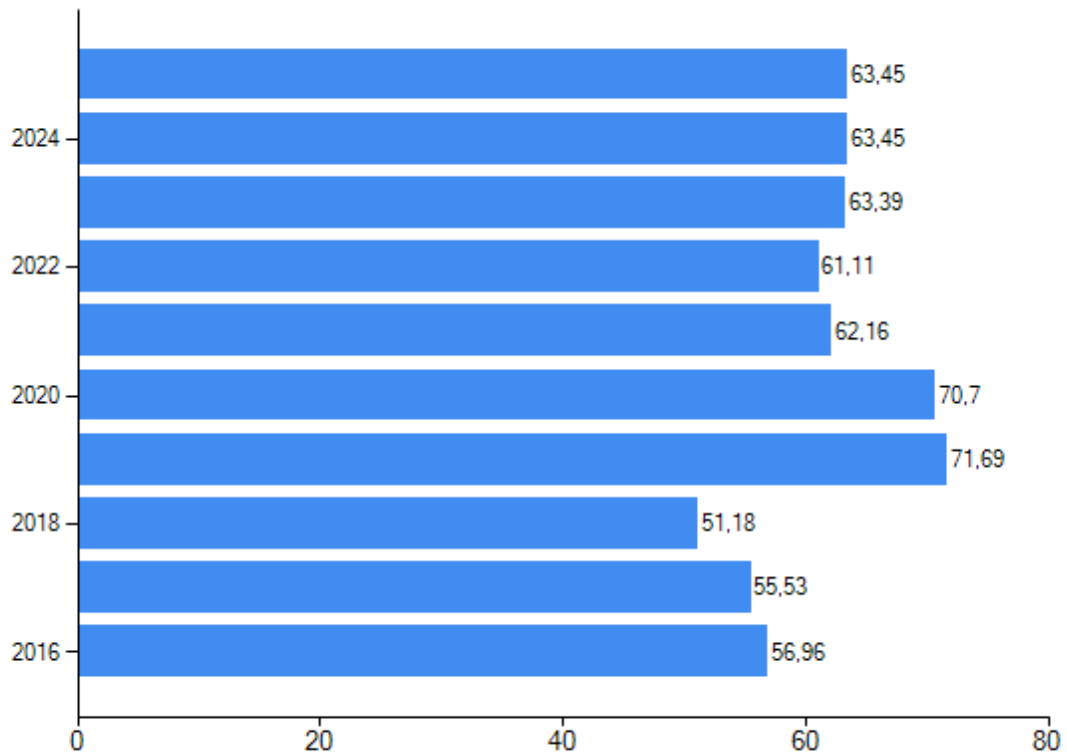


### 2.13 Zuwendungen, Umlagen und sonstige Transferaufwendungen

Aufwandsart	Ergebnis 2020	Ansatz 2021	Ansatz 2022	Ansatz 2023	Plan 2024	Plan 2025
Zuweisungen und Zuschüsse für laufende Zwecke	0,00	400	400	400	400	400
Allgemeine Umlagen	369.612,00	370.000	383.200	383.200	383.200	383.200
<i>davon Umlage Landkreis</i>	185.862,00	186.000	192.700	192.700	192.700	192.700
<i>Davon VG-Umlage</i>	183.750,00	184.000	190.500	190.500	190.500	190.500
Sonstige Transferaufwendungen	0,00	0	0	0	0	0
<b>Summe</b>	<b>371.813,76</b>	<b>372.900</b>	<b>386.800</b>	<b>386.800</b>	<b>386.800</b>	<b>386.800</b>

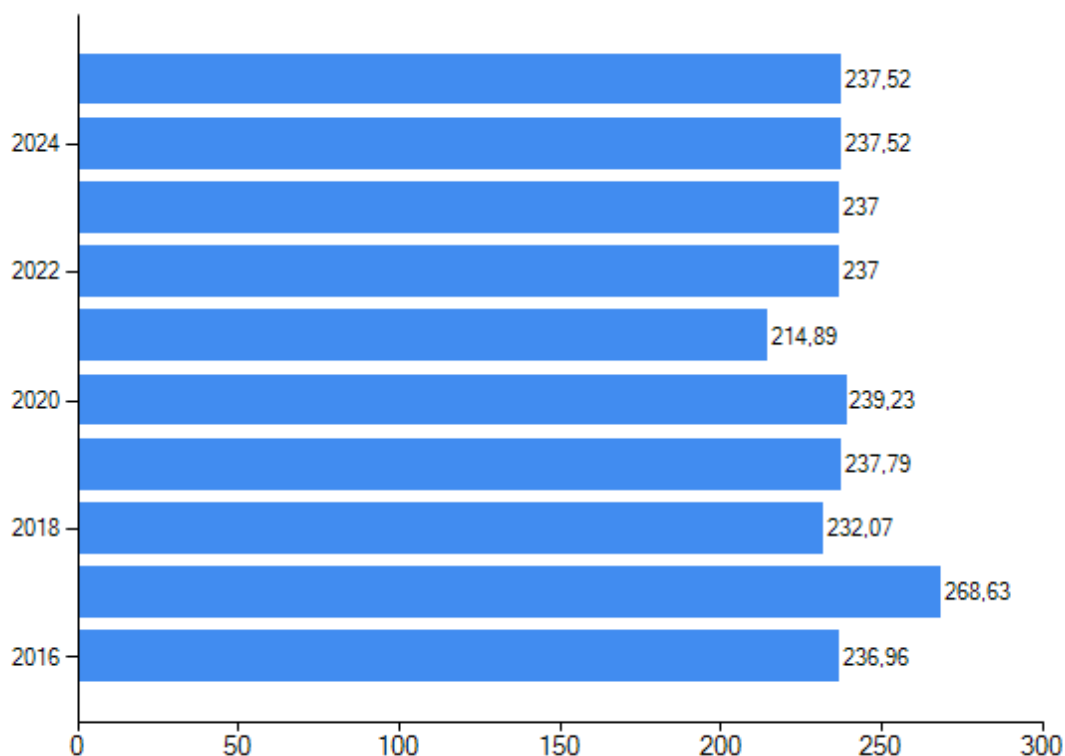
#### Transferaufwandsquote





### Anteil der Umlagezahlung an den Erträgen aus Steuern und Schlüsselzuweisungen

Um die Belastung durch die Umlagezahlung an Gemeindeverbände objektiver beurteilen zu können, wird sie nachfolgend ins Verhältnis zu den Erträgen aus Steuern (ohne Ausgleichsleistungen) und Schlüsselzuweisungen gestellt. Die Kennzahl bringt zum Ausdruck, wieviel Prozent der Erträge aus Steuern und Schlüsselzuweisungen durch die Umlagezahlung wieder aufgezehrt werden

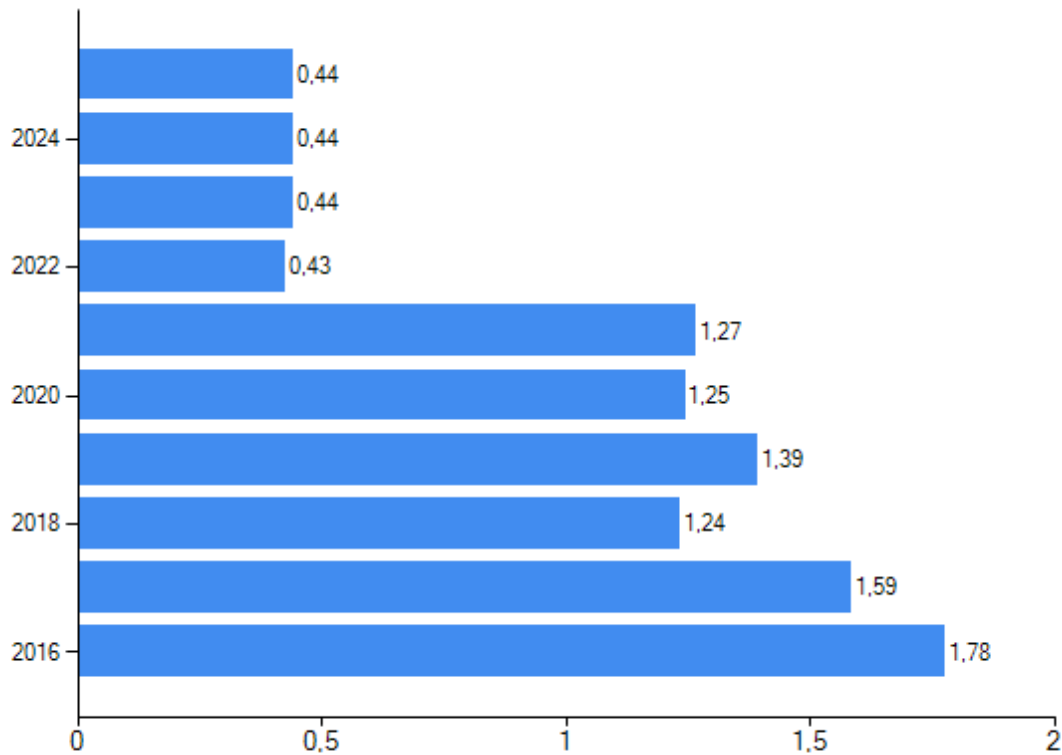


## 2.14 Zinsen und sonstige Finanzaufwendungen

Aufwandsart	Ergebnis 2020	Ansatz 2021	Ansatz 2022	Ansatz 2023	Plan 2024	Plan 2025
Zinsaufwendungen und sonstige Finanzaufwendungen an den öffentlichen Bereich	232,60	500	500	500	500	500
Zinsaufwendungen und sonstige Finanzaufwendungen an den inländischen Geldmarkt	5.956,20	6.900	2.000	2.000	2.000	2.000
Zinsaufwendungen und sonstige Finanzaufwendungen an den sonstigen inländischen Geldmarkt	0,00	0	0	0	0	0
Sonstige Zinsaufwendungen und ähnliche Aufwendungen	359,00	200	200	200	200	200
<b>Summe Zinsen und sonstige Finanzaufwendungen</b>	<b>6.547,80</b>	<b>7.600</b>	<b>2.700</b>	<b>2.700</b>	<b>2.700</b>	<b>2.700</b>

### Zinslastquote

Die Zinslastquote bildet das Verhältnis der Zins- und sonstigen Finanzaufwendungen zum ordentlichen Aufwand ab. Sie zeigt auf, wie hoch die Belastung des Haushaltes durch Zinsaufwendungen ist.



### 3. Finanzhaushalt

#### 3.1 Übersicht Finanzhaushalt

	Ergebnis 2020	Ansatz 2021	Ansatz 2022	Ansatz 2023	Plan 2024	Plan 2025
F1 - Steuern und ähnliche Abgaben	306.205,03	308.500,00	353.000,00	353.000,00	354.000,00	354.000,00
F2 - Zuwendungen, allgemeine Umlagen und sonstige Transfereinzahlungen	155.576,00	91.500,00	116.200,00	104.100,00	104.100,00	104.100,00
F3 - Einzahlungen der sozialen Sicherung	0,00	0,00	0,00	0,00	0,00	0,00
F4 - Öffentlich-rechtliche Leistungsentgelte	5.933,48	4.500,00	5.100,00	5.100,00	5.100,00	5.100,00
F5 - Privatrechtliche Leistungsentgelte	74.024,39	37.800,00	53.400,00	53.400,00	53.400,00	53.400,00
F6 - Kostenerstattungen und Kostenumlagen	6.757,28	9.200,00	8.900,00	8.900,00	8.900,00	8.900,00
F7 - Sonstige laufende Einzahlungen	13.457,27	11.800,00	12.000,00	12.000,00	12.000,00	12.000,00



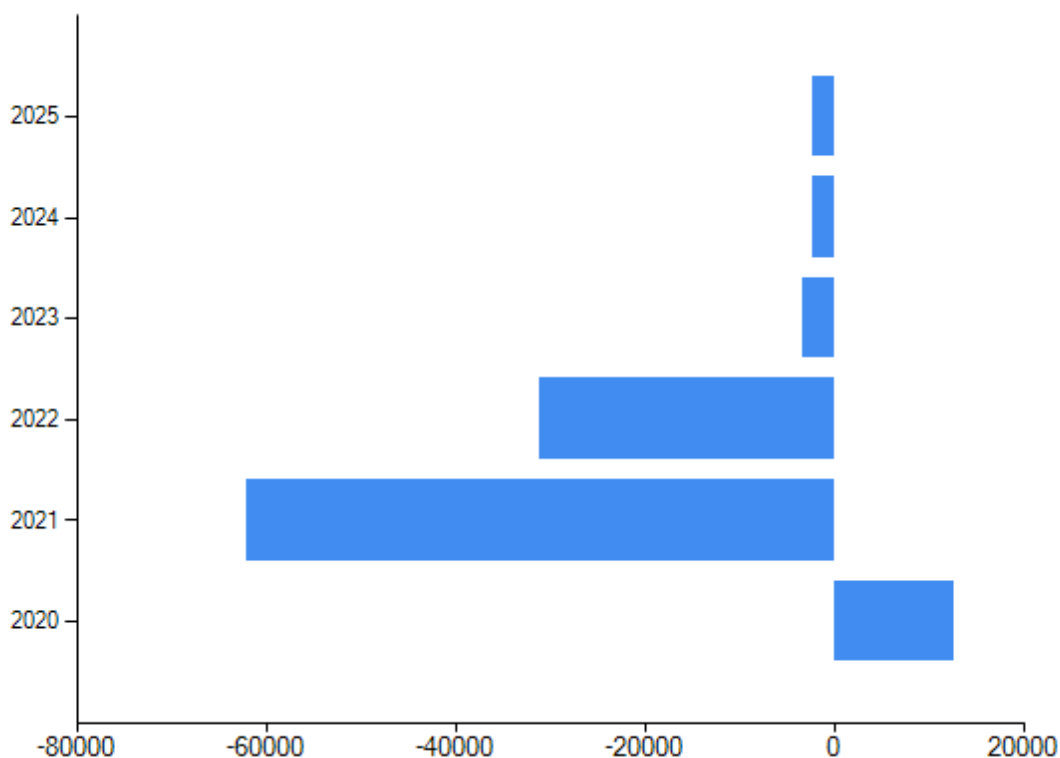
	<b>Ergebnis 2020</b>	<b>Ansatz 2021</b>	<b>Ansatz 2022</b>	<b>Ansatz 2023</b>	<b>Plan 2024</b>	<b>Plan 2025</b>
<b>F8 - Summe der laufenden Einzahlungen aus Verwaltungstätigkeit</b>	<b>561.953,45</b>	<b>463.300,00</b>	<b>548.600,00</b>	<b>536.500,00</b>	<b>537.500,00</b>	<b>537.500,00</b>
F9 - Personal- und Versorgungsauszahlungen	20.096,60	26.800,00	26.900,00	26.900,00	26.900,00	26.900,00
F10 - Auszahlungen für Sach- und Dienstleistungen	120.747,48	107.400,00	113.200,00	113.200,00	113.200,00	113.200,00
F12 - Zuwendungen, Umlagen und sonstige Transferauszahlungen	375.354,08	372.900,00	386.800,00	386.800,00	386.800,00	386.800,00
F13 - Auszahlungen der sozialen Sicherung	0,00	0,00	0,00	0,00	0,00	0,00
F14 - Sonstige laufende Auszahlungen	9.937,92	11.900,00	31.700,00	11.700,00	11.700,00	11.700,00
<b>F15 - Summe der laufenden Auszahlungen aus Verwaltungstätigkeit</b>	<b>526.136,08</b>	<b>519.000,00</b>	<b>558.600,00</b>	<b>538.600,00</b>	<b>538.600,00</b>	<b>538.600,00</b>
<b>F16 - Saldo der laufenden Ein- und Auszahlungen aus Verwaltungstätigkeit</b>	<b>35.817,37</b>	<b>-55.700,00</b>	<b>-10.000,00</b>	<b>-2.100,00</b>	<b>-1.100,00</b>	<b>-1.100,00</b>
F17 - Zinseinzahlungen und sonstige Finanzeinzahlungen	-43,00	800,00	800,00	800,00	800,00	800,00
F18 - Zinsauszahlungen und sonstige Finanzauszahlungen	6.547,80	7.600,00	2.700,00	2.700,00	2.700,00	2.700,00
<b>F19 - Saldo der Zins- und sonstigen Finanzein- und -auszahlungen</b>	<b>-6.590,80</b>	<b>-6.800,00</b>	<b>-1.900,00</b>	<b>-1.900,00</b>	<b>-1.900,00</b>	<b>-1.900,00</b>
<b>F20 - Saldo der ordentlichen Ein- und Auszahlungen</b>	<b>29.226,57</b>	<b>-62.500,00</b>	<b>-11.900,00</b>	<b>-4.000,00</b>	<b>-3.000,00</b>	<b>-3.000,00</b>
<b>F21 - Saldo der außerordentlichen Ein- und Auszahlungen</b>	<b>0,00</b>	<b>0,00</b>	<b>0,00</b>	<b>0,00</b>	<b>0,00</b>	<b>0,00</b>
<b>F22 - Saldo der Ein- und Auszahlungen aus internen Leistungsbeziehungen</b>	<b>0,00</b>	<b>0,00</b>	<b>0,00</b>	<b>0,00</b>	<b>0,00</b>	<b>0,00</b>
<b>F23 - Saldo der ordentlichen und außerordentlichen Ein- und Auszahlungen</b>	<b>29.226,57</b>	<b>-62.500,00</b>	<b>-11.900,00</b>	<b>-4.000,00</b>	<b>-3.000,00</b>	<b>-3.000,00</b>



	Ergebnis 2020	Ansatz 2021	Ansatz 2022	Ansatz 2023	Plan 2024	Plan 2025
F24 - Einzahlungen aus Investitionszuwendungen	150,00	0,00	0,00	0,00	0,00	0,00
F25 - Einzahlungen aus Beiträgen und ähnlichen Entgelten, sonstige Sonderposten	915,00	800,00	800,00	800,00	800,00	800,00
F26 - Sonstige Investitionseinzahlungen	0,00	0,00	0,00	0,00	0,00	0,00
<b>F27 - Summe der Einzahlungen aus Investitionstätigkeit</b>	<b>1.065,00</b>	<b>800,00</b>	<b>800,00</b>	<b>800,00</b>	<b>800,00</b>	<b>800,00</b>
F28 - Auszahlungen für immaterielle Vermögensgegenstände	7.564,01	0,00	0,00	0,00	0,00	0,00
F29 - Auszahlungen für Sachanlagen	10.078,49	400,00	20.000,00	0,00	0,00	0,00
F30 - Auszahlungen für Finanzanlagen	0,00	0,00	0,00	0,00	0,00	0,00
F31 - Sonstige Investitionsauszahlungen	0,00	0,00	0,00	0,00	0,00	0,00
<b>F32 - Summe der Auszahlungen aus Investitionstätigkeit</b>	<b>17.642,50</b>	<b>400,00</b>	<b>20.000,00</b>	<b>0,00</b>	<b>0,00</b>	<b>0,00</b>
<b>F33 - Saldo der Ein- und Auszahlungen aus Investitionstätigkeit</b>	<b>-16.577,50</b>	<b>400,00</b>	<b>-19.200,00</b>	<b>800,00</b>	<b>800,00</b>	<b>800,00</b>
<b>F34 - Finanzmittelüberschuss / Finanzmittelfehlbetrag</b>	<b>12.649,07</b>	<b>-62.100,00</b>	<b>-31.100,00</b>	<b>-3.200,00</b>	<b>-2.200,00</b>	<b>-2.200,00</b>
F35 - Aufnahme von Investitionskrediten	6.000,00	0,00	19.200,00	0,00	0,00	0,00
F36 - Tilgung von Investitionskrediten	25.986,62	25.600,00	28.400,00	28.400,00	28.500,00	28.500,00
<b>F37 - Saldo der Ein- und Auszahlungen aus Investitionskrediten</b>	<b>-19.986,62</b>	<b>-25.600,00</b>	<b>-9.200,00</b>	<b>-28.400,00</b>	<b>-28.500,00</b>	<b>-28.500,00</b>
<b>F38 - Veränderung der liquiden Mittel (ohne durchlaufende Gelder)</b>	<b>7.337,55</b>	<b>0,00</b>	<b>0,00</b>	<b>0,00</b>	<b>0,00</b>	<b>0,00</b>
<b>F39 - Saldo der Ein- und Auszahlungen aus Krediten zur Liquiditätssicherung</b>	<b>0,00</b>	<b>87.700,00</b>	<b>40.300,00</b>	<b>31.600,00</b>	<b>30.700,00</b>	<b>30.700,00</b>
<b>F40 - Saldo der Ein- und</b>	<b>-12.649,07</b>	<b>62.100,00</b>	<b>31.100,00</b>	<b>3.200,00</b>	<b>2.200,00</b>	<b>2.200,00</b>



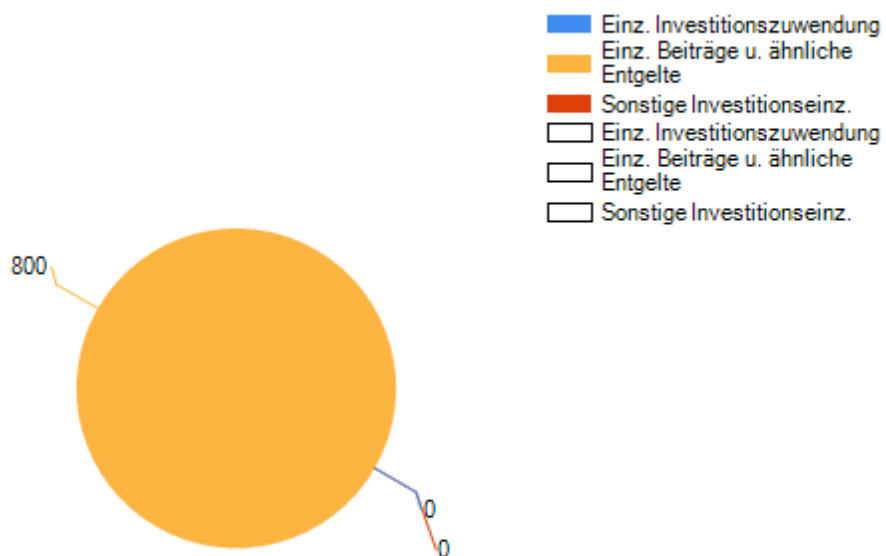
	Ergebnis 2020	Ansatz 2021	Ansatz 2022	Ansatz 2023	Plan 2024	Plan 2025
<b>Auszahlungen aus Finanzierungstätigkeit</b>						
F41 - Saldo der durchlaufenden Gelder	0,00	0,00	0,00	0,00	0,00	0,00
F42 – Verwendung Finnazmittelüberschuss / Deckung Finanzmittel-fehlbetrag	-12.649,07	62.100,00	31.100,00	3.200,00	2.200,00	2.200,00
F43 - Veränderung der liquiden Mittel (einschließlich durchlaufender Gelder)	-7.337,55	0,00	0,00	0,00	0,00	0,00
F44 – nachrichtlich: Ausgleich Finanzhaushalt	3.239,95	-88.100,00	-40.300,00	-32.400,00	-31.500,00	-31.500,00





### 3.2 Einzahlungen aus Investitionstätigkeit

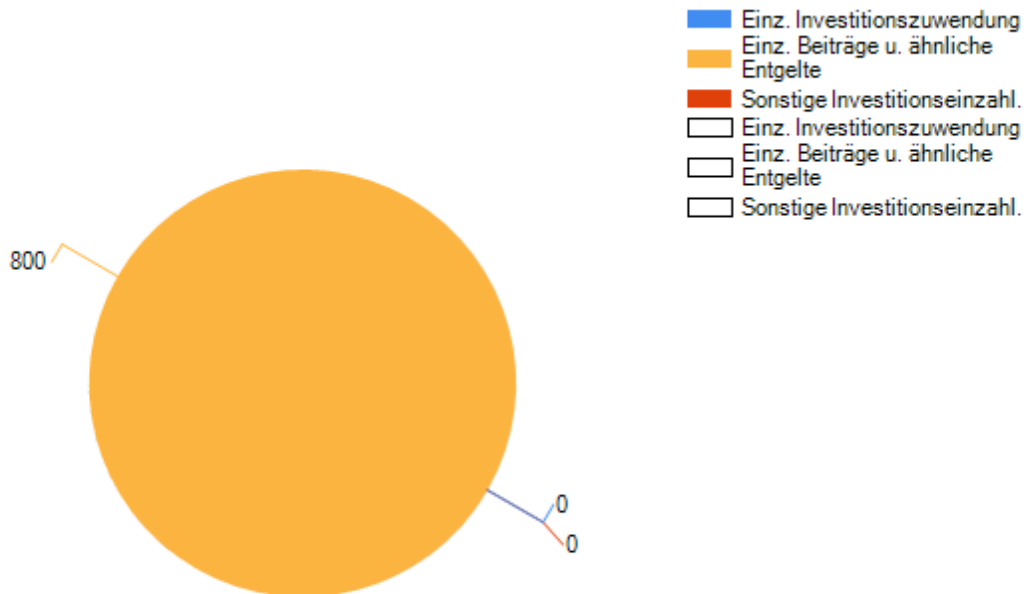
Einzahlungsart	Ansatz 2022
Einzahlungen aus Investitionszuwendungen	0,00
Einzahlungen aus Beiträgen und ähnlichen Entgelten	800,00
Sonstige Investitionseinzahlungen	0,00
<b>Summe</b>	<b>800,00</b>



Einzahlungsart	Ansatz 2023
Einzahlungen aus Investitionszuwendungen	0,00
Einzahlungen aus Beiträgen und ähnlichen Entgelten	800,00



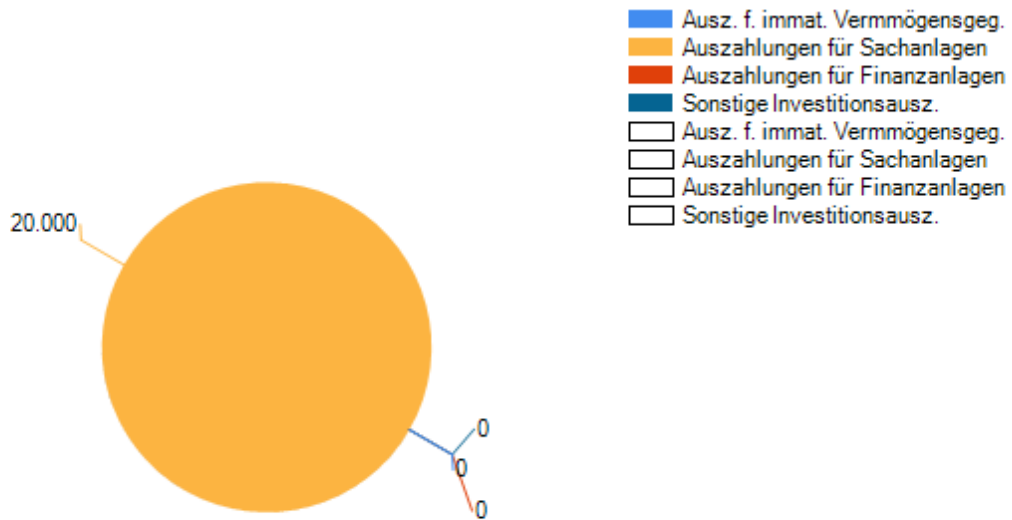
Sonstige Investitionseinzahlungen	0,00
<b>Summe</b>	<b>800,00</b>



### 3.3 Auszahlungen aus Investitionstätigkeit

Auszahlungsart	Ansatz 2022
Auszahlungen für immaterielle Vermögensgegenstände	0,00
Auszahlungen für Sachanlagen	20.000,00
Auszahlungen für Finanzanlagen	0,00
Sonstige Investitionsauszahlungen	0,00
<b>Summe</b>	<b>20.000,00</b>



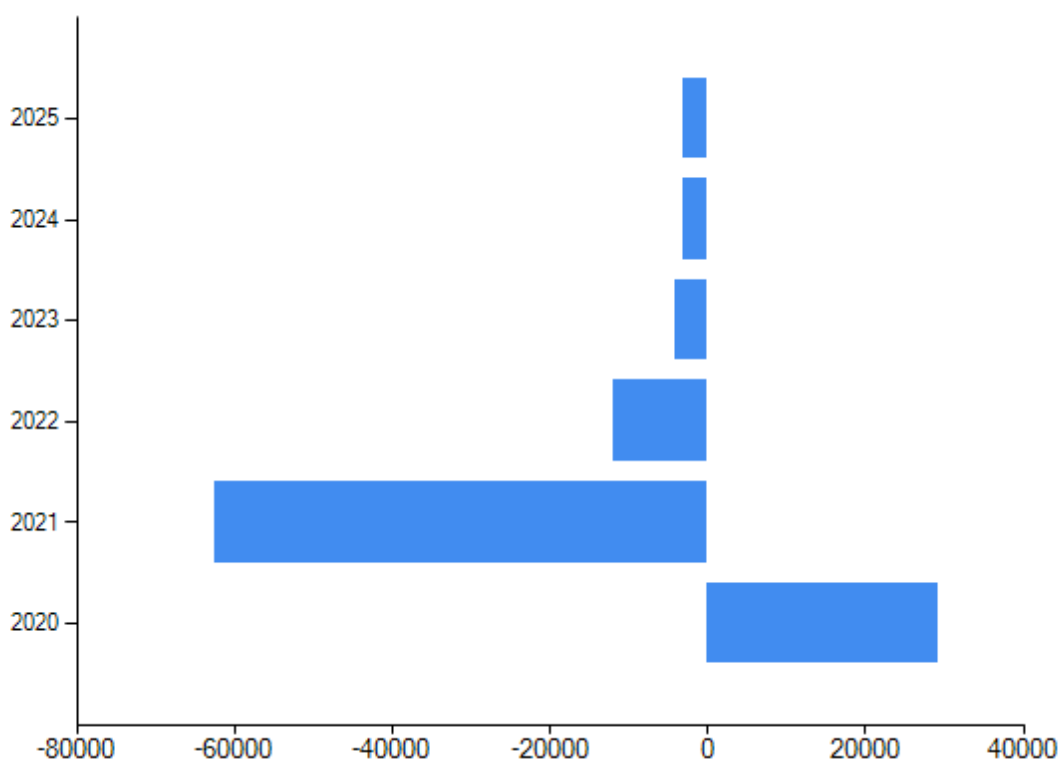


Auszahlungsart	Ansatz 2023
Auszahlungen für immaterielle Vermögensgegenstände	0,00
Auszahlungen für Sachanlagen	0,00
Auszahlungen für Finanzanlagen	0,00
Sonstige Investitionsauszahlungen	0,00
<b>Summe</b>	<b>0,00</b>



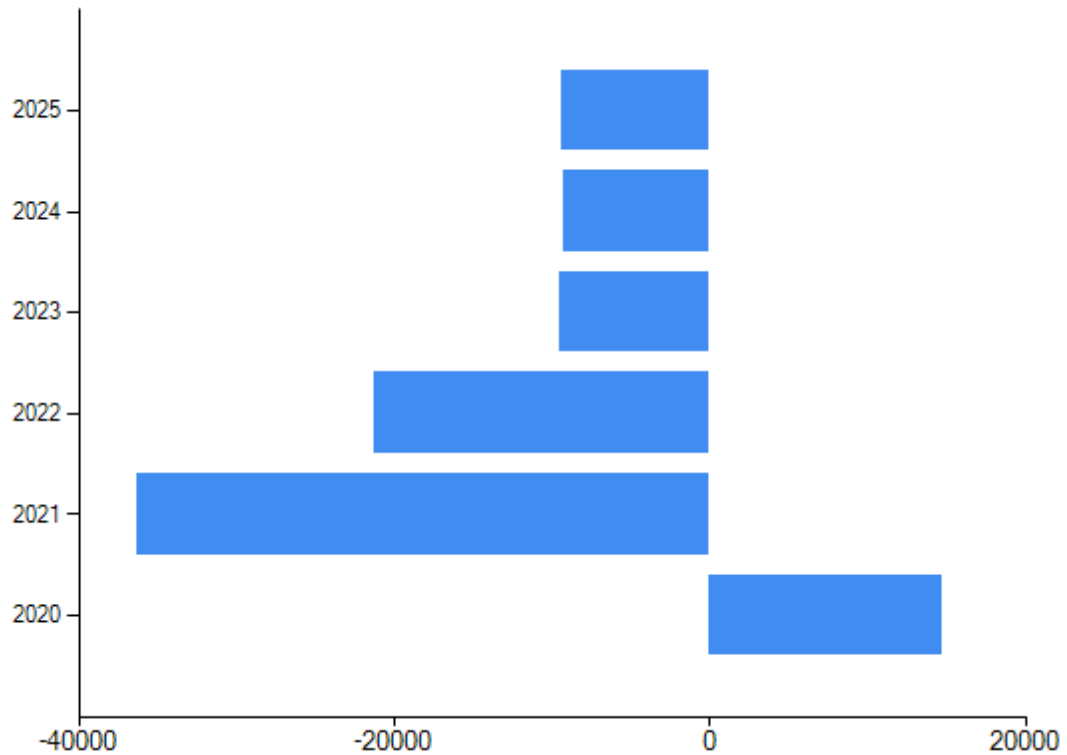
### 3.4 Wichtige Investitionen

### 3.5 Saldo der ordentlichen und außerordentlichen Ein- und Auszahlungen



### 3.6 Freie Finanzspitze

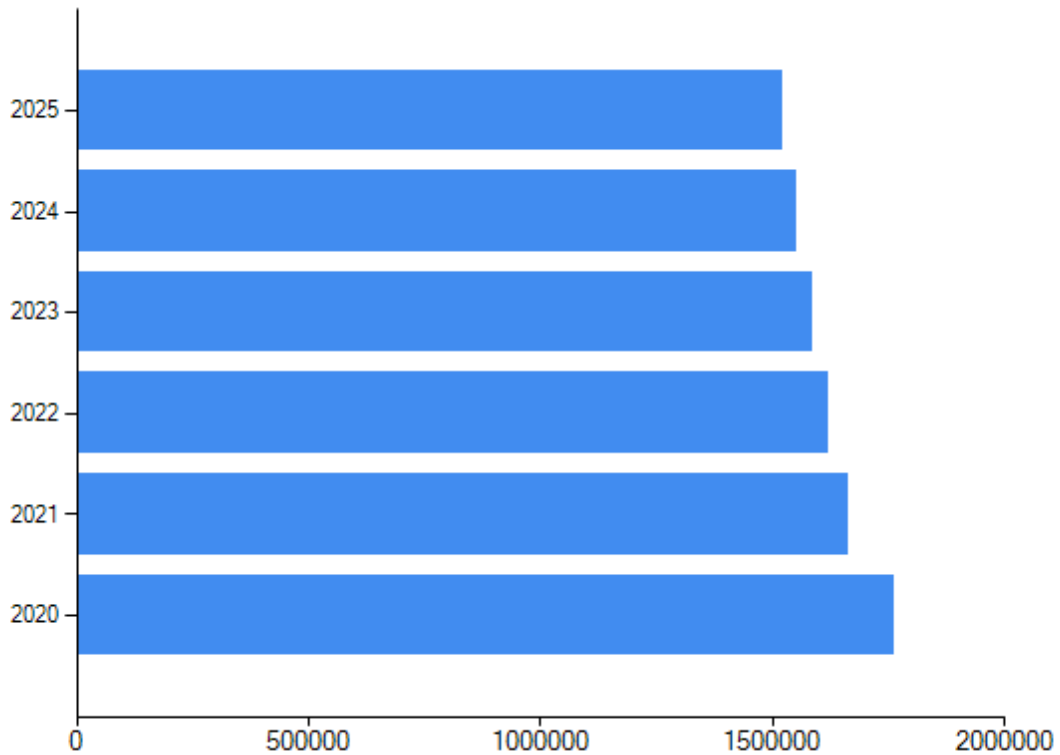
	Ergebnis 2020	Ansatz 2021	Ansatz 2022	Ansatz 2023	Plan 2024	Plan 2025
Freie Finanzspitze	14.717,00	-36.300,00	-21.300,00	-9.500,00	-9.300,00	-9.400,00



## 4. Eigenkapital

### 4.1 Entwicklung des Eigenkapitals

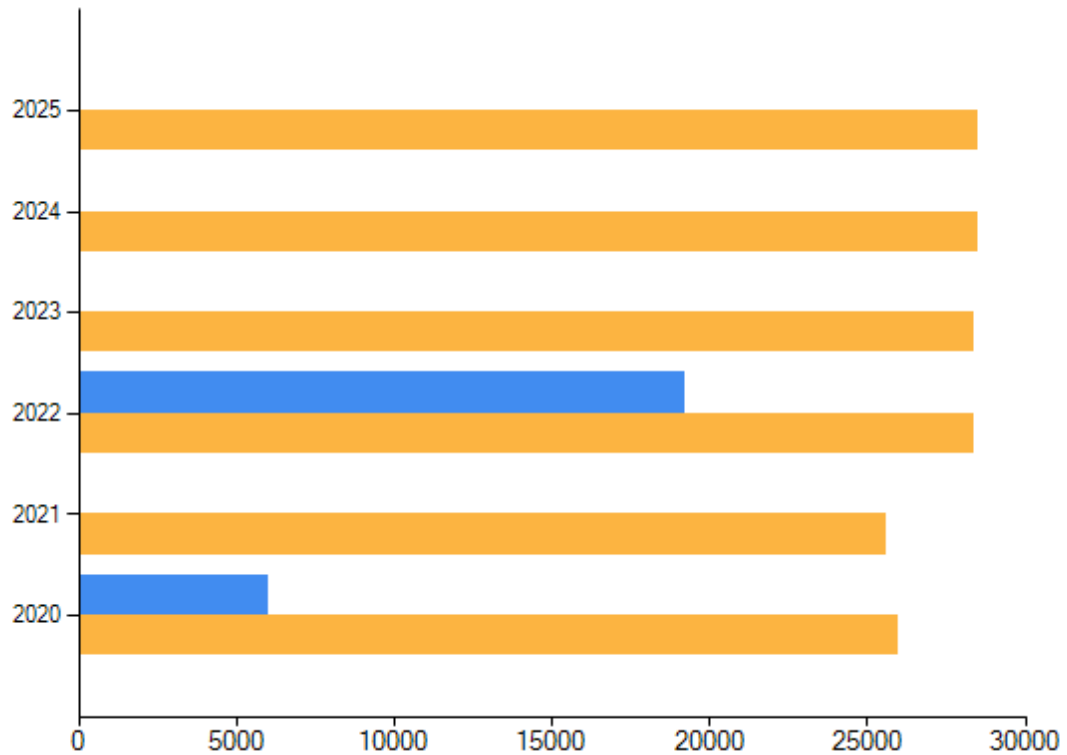
	Ergebnis 2020	Ansatz 2021	Ansatz 2022	Ansatz 2023	Plan 2024	Plan 2025
Eigenkapital	1.762.096,75	1.664.996,75	1.620.896,75	1.586.496,75	1.553.596,75	1.520.696,75



## 5. Verbindlichkeiten

### 5.1 Aufnahme und Tilgung von Investitionskrediten

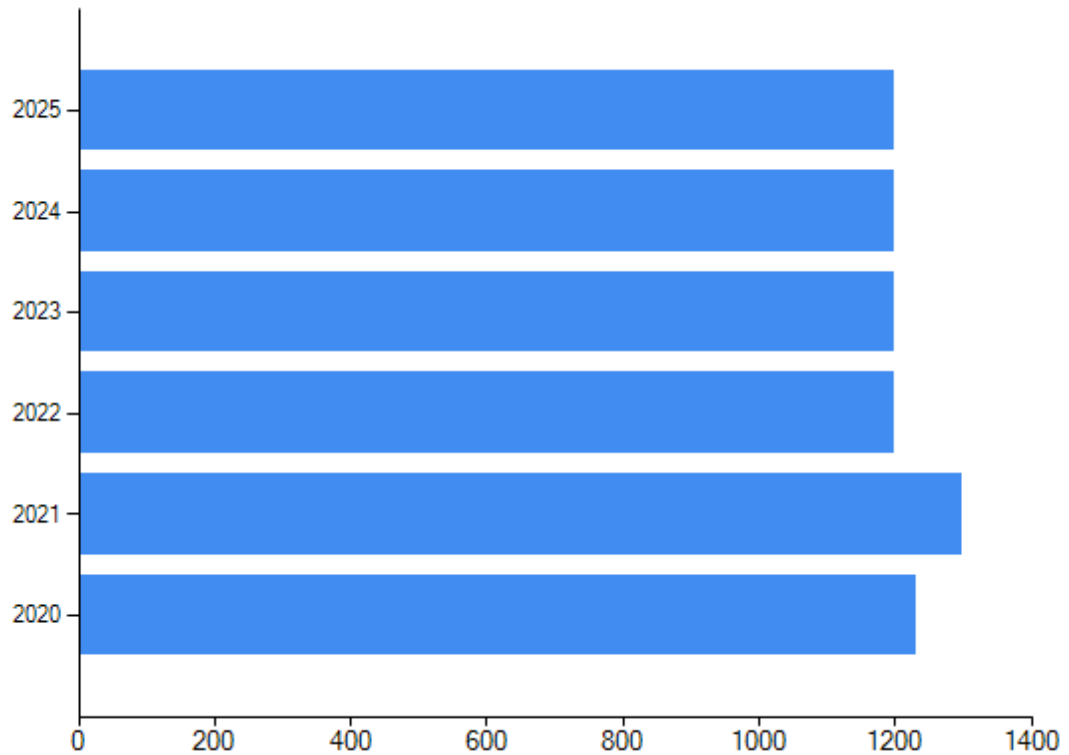
Investitionskredite	Ergebnis 2020	Ansatz 2021	Ansatz 2022	Ansatz 2023	Plan 2024	Plan 2025
Aufnahme	6.000,00	0,00	19.200,00	0,00	0,00	0,00
Tilgung	25.986,62	25.600,00	28.400,00	28.400,00	28.500,00	28.500,00
<b>Saldo</b>	<b>-19.986,62</b>	<b>-25.600,00</b>	<b>-9.200,00</b>	<b>-28.400,00</b>	<b>-28.500,00</b>	<b>-28.500,00</b>



Saldo aus Aufnahme und Tilgung von Investitionskrediten

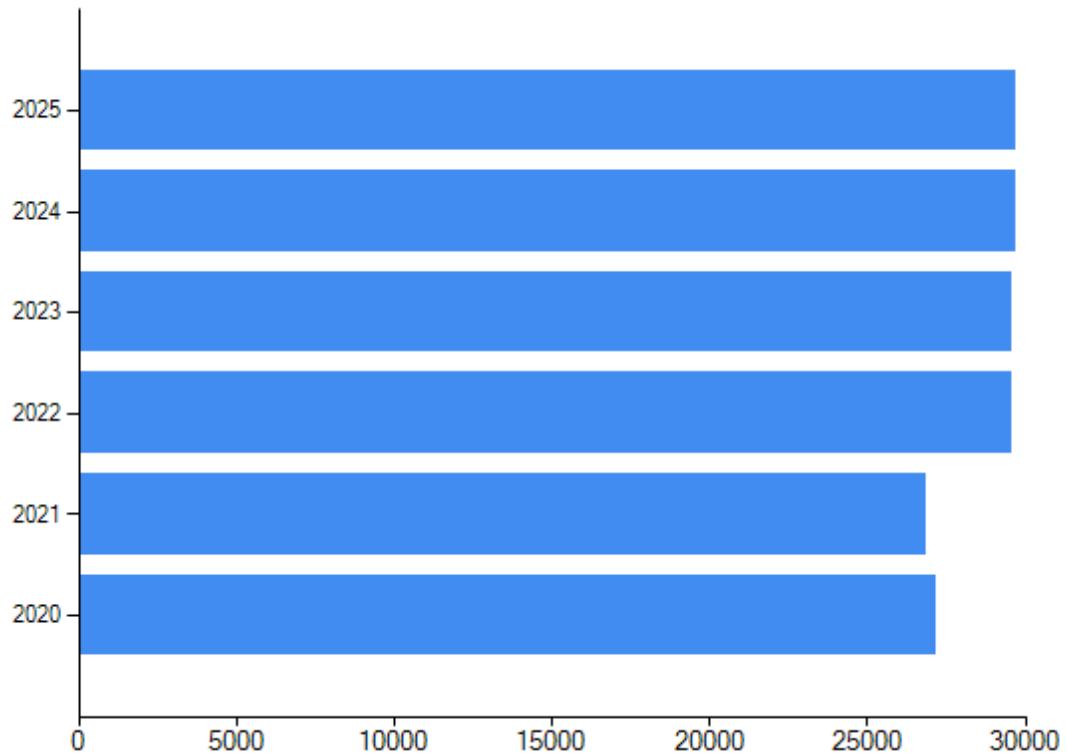
## 5.2 Zinsen für Investitionskredite

Investitionskredite	Ergebnis 2020	Ansatz 2021	Ansatz 2022	Ansatz 2023	Plan 2024	Plan 2025
Zinsen	1.230,96	1.300,00	1.200,00	1.200,00	1.200,00	1.200,00



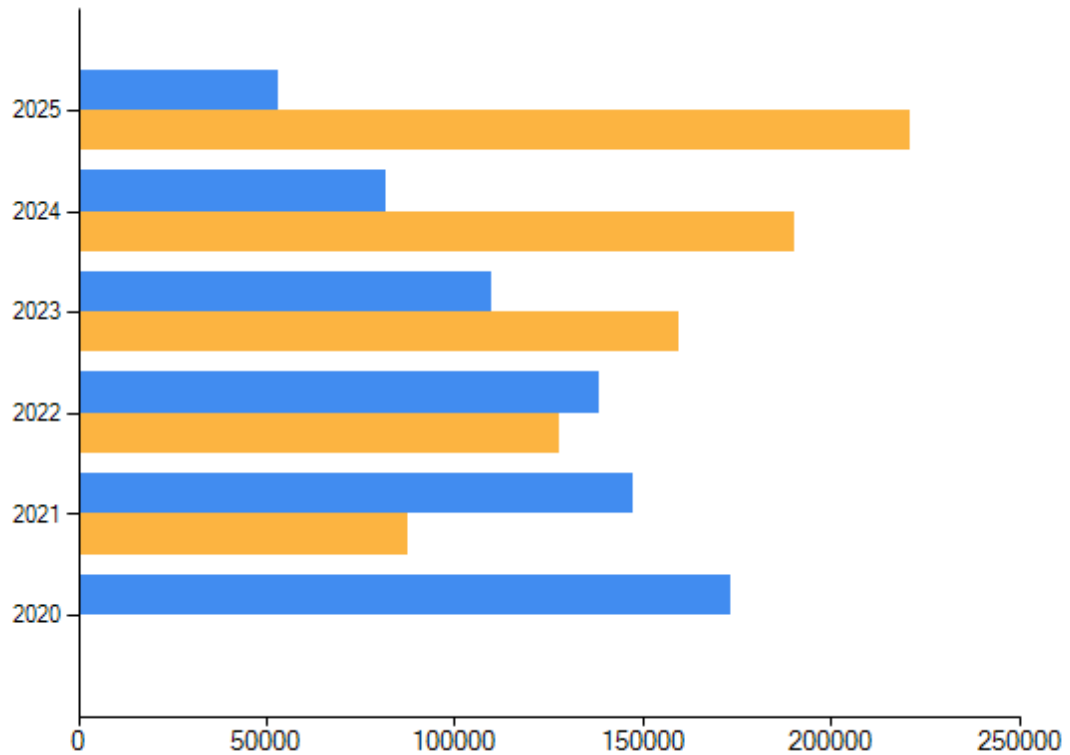
### 5.3 Schuldendienst (Zins + Tilgung) für Investitionskredite

Investitionskredite	Ergebnis 2020	Ansatz 2021	Ansatz 2022	Ansatz 2023	Plan 2024	Plan 2025
Zins + Tilgung	27.217,58	26.900,00	29.600,00	29.600,00	29.700,00	29.700,00



#### 5.4 Stand Investitionskredite und Liquiditätskredite

	Ergebnis 2020	Ansatz 2021	Ansatz 2022	Ansatz 2023	Plan 2024	Plan 2025
<b>Investitionskredite</b>	173.340,67	147.740,67	138.540,67	110.140,67	81.640,67	53.140,67
<b>Liquiditätskredite</b>	0,00	87.700,00	128.000,00	159.600,00	190.300,00	221.000,00
<b>Saldo</b>	173.340,67	235.440,67	266.540,67	269.740,67	271.940,67	274.140,67



### 5.5 Pro-Kopf-Verschuldung

Gemeinde	Ergebnis 2019	Ergebnis 2020	Ansatz 2021	Ansatz 2022	Ansatz 2023	Plan 2024	Plan 2025
Investitionskredite	401,93	371,18	315,01	295,40	234,84	174,07	113,31
Liquiditätskredite	0,00	0,00	186,99	272,92	340,30	405,76	471,22
Saldo	401,93	371,18	502,01	568,32	575,14	579,83	584,52





# Übersicht zur Beurteilung der dauernden Leistungsfähigkeit (Berechnung der sog. freien Finanzspitze)

---





Übersicht zur Beurteilung der dauernden Leistungsfähigkeit (Berechnung der sog. "freien Finanzspitze"; Ausgleich Finanzhaushalt)								
lfd. Nr.	Einzahlungs- und Auszahlungsarten	Ergebnisse des Haushaltsjahres	Ansätze des Haushaltsjahres einschl. Nachträge 2021	Ansätze des Haushaltsjahres	Ansätze des Haushaltsjahres	Planungsdaten des Haushaltsjahres	Planungsdaten des Haushaltsjahres	
		2020	2021	2022	2023	2024	2025	
in €								
Entstehungsrechnung	1	Saldo der ordentlichen und außerordentlichen Ein- und Auszahlungen (§ 23 Abs. 1 Satz 1 Posten F 23 GemHVO)	<i>einschließlich Zinsauszahlungen für bereits genehmigte Kredite</i>		<i>einschließlich Zinsauszahlungen für bereits genehmigte Kredite und für geplante, aber noch nicht genehmigte Kredite</i>			
			29.226,57	-62.500	-11.900	-4.000	-3.000	-3.000
	2	abzüglich Auszahlungen zur planmäßigen Tilgung von bereits genehmigten Investitionskrediten (§ 2 Abs. 1 Satz 1 Posten F 36 GemHVO)	25.986,62	25.600	28.400	28.400	28.500	28.500
	3	abzüglich Mindesttilgung von Liquiditätskrediten im Rahmen der Teilnahme am kommunalen Entschuldungsfonds (KEF-RP)	0,00	0,00	0,00	0,00	0,00	0,00
	4	<b>Zwischensumme</b>	3.239,95	-88.100	-40.300	-32.400	-31.500	-31.500
Verwendungsrechnung	5	abzüglich Auszahlungen zur planmäßigen Tilgung von geplanten, aber noch nicht genehmigten Investitionskrediten (§ 2 Abs. 1 Satz 1 F 36 GemHVO)	X	X	0	0	0	0
	6	<b>"freie Finanzspitze" (Ziel in allen Jahren: 0)</b>	3.239,95	-88.100	-40.300	-32.400	-31.500	-31.500

<table border="1" style="width: 100%;"> <tr> <th colspan="2">Endfällige Kredite</th> </tr> <tr> <td>2022</td> <td>- Betrag 0 €</td> </tr> <tr> <td>2023</td> <td>- Betrag 0 €</td> </tr> <tr> <td>2024</td> <td>- Betrag 0 €</td> </tr> <tr> <td>2025</td> <td>- Betrag 0 €</td> </tr> </table>	Endfällige Kredite		2022	- Betrag 0 €	2023	- Betrag 0 €	2024	- Betrag 0 €	2025	- Betrag 0 €	<table border="1" style="width: 100%;"> <tr> <th colspan="2">Stand der Verbindlichkeiten gegenüber der Verbandsgemeinde im Rahmen der Einheitskasse</th> </tr> <tr> <td>2022</td> <td>- Betrag 159.859 €</td> </tr> <tr> <td>2023</td> <td>- Betrag 191.459 €</td> </tr> <tr> <td>2024</td> <td>- Betrag 222.159 €</td> </tr> <tr> <td>2025</td> <td>- Betrag 252.859 €</td> </tr> </table>	Stand der Verbindlichkeiten gegenüber der Verbandsgemeinde im Rahmen der Einheitskasse		2022	- Betrag 159.859 €	2023	- Betrag 191.459 €	2024	- Betrag 222.159 €	2025	- Betrag 252.859 €
Endfällige Kredite																					
2022	- Betrag 0 €																				
2023	- Betrag 0 €																				
2024	- Betrag 0 €																				
2025	- Betrag 0 €																				
Stand der Verbindlichkeiten gegenüber der Verbandsgemeinde im Rahmen der Einheitskasse																					
2022	- Betrag 159.859 €																				
2023	- Betrag 191.459 €																				
2024	- Betrag 222.159 €																				
2025	- Betrag 252.859 €																				





# Übersicht über die Über- / Unterdeckung im Finanzhaushalt bzw. in der Finanzrechnung § 93 (4) GemO

---





Übersicht über die Über-/Unterdeckung im Finanzhaushalt bzw. in der Finanzrechnung							
lfd. Nr.	Jahr	Saldo der ordentlichen und außerordentlichen Ein- und Auszahlungen (§ 2 Abs. 1 Satz 1 Posten F 23 GemHVO)	./. planmäßige Tilgung (§ 2 Abs. 1 Satz 1 Posten F 36 GemHVO)	./. Mindesttilgung KEF RP	= Betrag		
		in €					
1	5. Haushaltsvorjahr (lt. festgestelltem Jahresabschluss)	66.728,18	23.258,20	0,00	43.469,98		
2	4. Haushaltsvorjahr (lt. festgestelltem Jahresabschluss)	-25.572,49	24.105,85	0,00	-49.678,34		
3	3. Haushaltsvorjahr (lt. festgestelltem Jahresabschluss)	-25.040,34	24.984,77	0,00	-50.025,11		
4	2. Haushaltsvorjahr (Rechnungsergebnis)	29.226,57	25.986,62	0,00	3.239,95		
5	1. Haushaltsvorjahr (Ansatz einschl. Nachträge)	-62.500,00	25.600,00	0,00	-88.100,00		
6	Haushaltsjahr (Ansatz)	-11.900,00	28.400,00	0,00	-40.300,00		
7	Zwischensumme (lfd. Nr. 1 bis 6)	-29.058,08	152.335,44		-181.393,52		
8	1. Haushaltsfolgejahr (Planung)	-4.000,00	28.400,00	0,00	-32.400,00		
9	2. Haushaltsfolgejahr (Planung)	-3.000,00	28.500,00	0,00	-31.500,00		
10	3. Haushaltsfolgejahr (Planung)	-3.000,00	28.500,00	0,00	-31.500,00		
11	<b>Summe</b>	<b>-39.058,08</b>	<b>59.827,51</b>		<b>-276.793,52</b>		







# Übersicht über die Entwicklung der Jahresergebnisse § 93 (4) GemO

---



Übersicht über die Entwicklung der Jahresergebnisse			
lfd. Nr.	Ergebnis (gem. § 2 Abs. 1 Nr. 31 GemHVO)	Jahr	Betrag
			in €
1	5. Haushaltsvorjahr (festgestelltes Jahresergebnis)	2017	18.542
2	4. Haushaltsvorjahr (festgestelltes Jahresergebnis)	2018	-100.043
3	3. Haushaltsvorjahr (festgestelltes Jahresergebnis)	2019	-14.245
4	2. Haushaltsvorjahr (Rechnungsergebnis)	2020	37.476
5	1. Haushaltsvorjahr (Ansatz des Haushaltsvorjahres – einschl. Nachträge)	2021	-97.100
6	Jahresergebnis (Ansatz des Haushaltsjahres)	2022	-44.100
7	Zwischensumme		-199.470
8	1. Haushaltsfolgejahr (Planung)	2023	-34.400
9	2. Haushaltsfolgejahr (Planung)	2024	-32.900
10	3. Haushaltsfolgejahr (Planung)	2025	-32.900
11	<b>Summe</b>		<b>-299.670</b>





# Übersicht über die Entwicklung des Eigenkapitals § 95 (3) GemO

---





Übersicht über die Entwicklung des Eigenkapitals			
Ifd. Nr.	Ergebnis (gem. § 2 Abs. 1 Satz 1 Posten E 23)	Betrag	nachrichtlich: aufgelaufenes Eigenkapital
		in €	
1	Eigenkapital zum 31.12.2019	-14.245	1.762.097
2	+ Jahresergebnis 2020	37.476	1.799.573
3	+ Ansatz für Jahresergebnis 2021	-97.100	1.702.473
4	+ Ansatz für Jahresergebnis 2022	-44.100	1.658.373
5	+ geplantes Jahresergebnis 2023	-34.400	1.623.973
6	+ geplantes Jahresergebnis 2024	-32.900	1.591.073
7	+ geplantes Jahresergebnis 2025	-32.900	1.558.173







# Stand der Verbindlichkeiten

---





<b>Übersicht über den Stand der Kreditaufnahmen und ähnlicher Vorgänge</b>				
lfd. Nr.	Art (gem. § 47 Abs. 5 Nr. 4 GemHVO)	Stand Beginn 2021	Voraussichtlicher Stand zu Beginn 2022	Voraussichtlicher Stand zum Ende 2022
		in €		
1	Anleihen	0	0	0
2	Verbindlichkeiten aus Kreditaufnahmen für Investitionen	173.341	147.741	138.541
3	Verbindlichkeiten gegenüber der Verbandsgemeinde im Rahmen der Einheitskasse	31.859	119.559	159.859
4	Verbindlichkeiten aus Vorgängen, die Kreditaufnahmen wirtschaftlich gleichkommen	0	0	0
5	Summe der Kreditaufnahmen	205.199	267.299	298.399
<b>Übersicht über den Stand der Kreditaufnahmen und ähnlicher Vorgänge</b>				
lfd. Nr.	Art (gem. § 47 Abs. 5 Nr. 4 GemHVO)	Stand Beginn 2022	Voraussichtlicher Stand zu Beginn 2023	Voraussichtlicher Stand zum Ende 2023
		in €		
1	Anleihen	0	0	0
2	Verbindlichkeiten aus Kreditaufnahmen für Investitionen	147.741	138.541	110.141
3	Verbindlichkeiten gegenüber der Verbandsgemeinde im Rahmen der Einheitskasse	119.559	159.859	191.459
4	Verbindlichkeiten aus Vorgängen, die Kreditaufnahmen wirtschaftlich gleichkommen	0	0	0
5	Summe der Kreditaufnahmen	267.299	298.399	301.599





# Stellenplan

---



## Stellenplan 2022/2023

Ortsgemeinde Weyer

Idf. Nr.	Name	Fachrichtung/ Amtsbez.	Bes./ EGr- Gruppe	Zahl der Stellen				Stellenvermerke/ Erläuterungen
				für das ldf. HHJ 2022		für das HHJ 2020	tats. Bes. 30.06.20	
				Beamte	Besch.			
				<b>0</b>	<b>0</b>		<b>0</b>	

### Nachrichtlich Minijobs

12 Std./Monat	11430	100%
5 Std./Monat	11430	100%
nach Bedarf	11430	100%
23 Std./Monat	42410	100%







# Ergebnis- und Finanzhaushalt

---





lfd. Nr.	Ergebnishaushalt	Ergebnisse	Ansätze einschl. Nachträge	Ansätze	Ansätze	Planungs- daten	Planungs- daten
		2020	2021	2022	2023	2024	2025
in €							
E 1	<b>+ Steuern und ähnliche Abgaben</b>	308.149,86	308.500	353.000	353.000	354.000	354.000
	40110000 Grundsteuer A	4.372,27	4.300	4.500	4.500	4.500	4.500
	40120000 Grundsteuer B	69.976,00	69.800	71.000	71.000	72.000	72.000
	40130000 Gewerbesteuer	29.459,04	26.700	36.000	36.000	36.000	36.000
	40210000 Gemeindeanteil an der Einkommensteuer	171.395,35	179.200	210.000	210.000	210.000	210.000
	40220000 Gemeindeanteil an der Umsatzsteuer	11.582,13	10.500	6.000	6.000	6.000	6.000
	40330000 Hundesteuer	3.516,50	2.300	3.800	3.800	3.800	3.800
	40521000 Familienleistungsausgleich	17.848,57	15.700	21.700	21.700	21.700	21.700
E 2	<b>+ Zuwendungen, allgemeine Umlagen und sonstige Transfererträge</b>	154.446,00	107.000	131.700	119.600	119.500	119.500
	41111000 Schlüsselzuweisung A	136.483,00	91.200	103.700	103.700	103.700	103.700
	41320000 vom Land (auch: Spielbankabgabe)	16.646,00	0	0	0	0	0
	41442000 vom Land	1.317,00	0	12.100	0	0	0
	41490000 von übrigen Bereichen	0,00	300	400	400	400	400
	41510000 Sonderposten aus Zuwendungen	0,00	11.700	11.700	11.700	11.600	11.600
	41590000 Sonstige Sonderposten	0,00	3.800	3.800	3.800	3.800	3.800
E 3	<b>+ Erträge der sozialen Sicherung</b>	0,00	0	0	0	0	0
E 4	<b>+ Öffentlich-rechtliche Leistungsentgelte</b>	6.159,95	27.700	28.300	27.300	27.300	27.300
	43120000 Gebühren für die Erteilung von Bescheiden (u.a. Genehmigungen, Ablehnungen, Untersagungen)	300,00	400	400	400	400	400
	43190000 Sonstige	75,00	0	0	0	0	0
	43210000 Entgelte für die Benutzung von öffentlichen Einrichtungen und für wirtschaftliche Dienstleistungen	3.137,07	1.300	1.300	1.300	1.300	1.300
	43224000 für das Bestattungswesen	1.275,88	1.400	2.000	2.000	2.000	2.000
	43690000 Wildschadensverhütungspauschale	1.372,00	1.400	1.400	1.400	1.400	1.400
	43700000 Erträge aus der Auflösung von Sonderposten für Beiträge und ähnliche Entgelte	0,00	22.400	22.400	21.400	21.400	21.400
	43900000 Erträge aus der Auflösung von Sonderposten für Grabnutzungsentgelte	0,00	800	800	800	800	800
E 5	<b>+ Privatrechtliche Leistungsentgelte</b>	73.463,44	37.800	53.400	53.400	53.400	53.400
	44110000 Erträge aus Verkäufen (einschl. gewerblicher Tätigkeit)	59.402,90	25.600	39.400	39.400	39.400	39.400
	44120000 Mieten und Pachten	13.835,54	11.900	13.700	13.700	13.700	13.700
	44120001 Mieten und Pachten	225,00	300	300	300	300	300
E 6	<b>+ Kostenerstattungen und Kostenumlagen</b>	6.980,51	9.200	8.900	8.900	8.900	8.900
	44243000 von Gemeinden und Gemeindeverbänden	4.323,23	2.400	4.100	4.100	4.100	4.100
	44290000 von übrigen Bereichen	2.657,28	6.800	4.800	4.800	4.800	4.800
E 7	<b>+ Sonstige laufende Erträge</b>	13.457,27	11.800	12.800	12.800	12.800	12.800
	46112000 Erträge aus der Veräußerung von Grundstücken und Gebäuden	532,00	0	0	0	0	0
	46250000 Konzessionsabgaben	12.925,27	11.800	12.000	12.000	12.000	12.000
	46614000 Erträge aus der Auflösung von Rückstellungen	0,00	0	800	800	800	800
E 8	<b>Summe der laufenden Erträge aus Verwaltungstätigkeit</b>	<b>562.657,03</b>	<b>502.000</b>	<b>588.100</b>	<b>575.000</b>	<b>575.900</b>	<b>575.900</b>
E 9	<b>- Personal- und Versorgungsaufwendungen</b>	22.722,10	29.300	28.300	28.300	28.300	28.300
	50110000 Bürgermeister	8.916,00	9.500	9.200	9.200	9.200	9.200
	50120000 Beigeordnete	240,59	700	700	700	700	700
	50140000 Rats- und Ausschussmitglieder	0,00	300	300	300	300	300
	50291000 Vergütungen	7.230,58	8.900	9.200	9.200	9.200	9.200
	50292000 Leistungszulagen	139,69	200	100	100	100	100
	50390000 Sonstige	615,17	800	800	800	800	800
	50490000 Sonstige	3.201,47	3.800	3.900	3.900	3.900	3.900
	50791000 Ehrensoldrückstellungen	0,00	2.500	1.400	1.400	1.400	1.400
	50900000 Pauschalierte Lohnsteuer (auch Zahlungen über Knappschaft)	146,60	300	300	300	300	300
	51130000 ehrenamtlich Tätige	2.232,00	2.300	2.400	2.400	2.400	2.400
E 10	<b>- Aufwendungen für Sach- und Dienstleistungen</b>	111.122,02	107.400	113.200	113.200	113.200	113.200
	52200000 Aufwendungen für Energie / Wasser / Abwasser / Abfall	38.630,90	42.000	38.800	38.800	38.800	38.800
	52310000 Unterhaltung der Grundstücke, Außenanlagen, Gebäude und Gebäudeeinrichtungen	2.203,14	9.000	9.000	9.000	9.000	9.000
	52320000 Bewirtschaftung der Grundstücke, Außenanlagen, Gebäude und Gebäudeeinrichtungen	593,22	2.300	1.300	1.300	1.300	1.300
	52330000 Unterhaltung des Infrastrukturvermögens	2.342,80	7.500	5.500	5.500	5.500	5.500



lfd. Nr.	Ergebnishaushalt	Ergebnisse	Ansätze einschl. Nachträge	Ansätze	Ansätze	Planungs- daten	Planungs- daten
		2020	2021	2022	2023	2024	2025
in €							
52350000	Fahrzeugunterhaltung	5,21	0	0	0	0	0
52352000	Betriebs- und Schmierstoffe	62,07	100	400	400	400	400
52370000	Unterhaltung der Betriebs- und Geschäftsausstattung	1.234,22	2.800	2.800	2.800	2.800	2.800
52380000	Geringwertige Geräte, Ausstattungs-, Ausrüstungs- und sonstige Gebrauchsgegenstände	460,87	1.500	1.500	1.500	1.500	1.500
52380001	Geringwertige Geräte, Ausstattungs-, Ausrüstungs- und sonstige Gebrauchsgegenstände ab 60 € bis 1.000, netto €	565,15	1.600	1.600	1.600	1.600	1.600
52420000	Essenskosten	0,00	300	300	300	300	300
52470000	Sonstige Verbrauchsmittel	383,95	2.100	2.100	2.100	2.100	2.100
52542000	an das Land	5.936,77	5.800	5.800	5.800	5.800	5.800
52543000	an Gemeinden und Gemeindeverbände	16.902,36	22.000	28.000	28.000	28.000	28.000
52590000	an übrige Bereiche	26,73	100	100	100	100	100
52920000	sonstige Aufwendungen für Dienstleistungen	41.774,63	10.300	16.000	16.000	16.000	16.000
E 11	– Abschreibungen	4.834,05	70.800	70.300	67.500	66.900	66.900
53220000	immaterielle Vermögensgegenstände aus geleisteten zweckgebundenen Zuwendungen	0,00	700	700	700	700	700
53230000	gezahlte Investitionszuschüsse als Nutzungsberechtigter	0,00	3.500	3.400	3.400	3.400	3.400
53490000	mit sonstigen Gebäuden	0,00	10.000	10.000	10.000	10.000	10.000
53570000	Entwässerungs- und Abwasserbeseitigungsanlagen	0,00	12.600	12.600	12.600	12.600	12.600
53580000	Straßen, Wege, Plätze und Verkehrlenkungsanlagen	0,00	42.600	42.200	39.500	39.500	39.500
53850000	Betriebs- und Geschäftsausstattung	0,00	1.400	1.400	1.300	700	700
53940000	Abschreibungen auf das Umlaufvermögen	4.834,05	0	0	0	0	0
E 12	– Zuwendungen, Umlagen und sonstige Transferaufwendungen	371.813,76	372.900	386.800	386.800	386.800	386.800
54190000	an übrige Bereiche	0,00	400	400	400	400	400
54310000	Gewerbesteuerumlage	2.201,76	2.500	3.200	3.200	3.200	3.200
54421000	Landkreise	185.862,00	186.000	192.700	192.700	192.700	192.700
54423000	Verbandsgemeinden	183.750,00	184.000	190.500	190.500	190.500	190.500
E 13	– Aufwendungen der sozialen Sicherung	0,00	0	0	0	0	0
E 14	– Sonstige laufende Aufwendungen	8.855,32	11.900	31.700	11.700	11.700	11.700
56130000	Aufwendungen für übernommene Reisekosten für Dienstreisen und Dienstgänge	0,00	100	100	100	100	100
56150000	Aufwendungen für Dienst- und Schutzkleidung, persönliche Ausrüstungsgegenstände	28,92	300	300	300	300	300
56190000	Sonstige Personalnebenaufwendungen	95,64	100	100	100	100	100
56250000	Sachverständigen-, Gerichts- und ähnliche Aufwendungen	251,02	1.700	21.400	1.400	1.400	1.400
56300000	Geschäftsaufwendungen	48,34	400	400	400	400	400
56410000	Versicherungsbeiträge	7.012,62	7.200	7.200	7.200	7.200	7.200
56420000	Beiträge zu Wirtschaftsverbänden, Berufsvertretungen und Vereinen	80,00	300	300	300	300	300
56430000	Sonstige Beiträge	0,00	100	100	100	100	100
56810000	Grundsteuer	1.187,00	1.200	1.200	1.200	1.200	1.200
56920000	Verfügunsmittel	0,00	100	200	200	200	200
56930000	Repräsentationen	151,78	400	400	400	400	400
E 15	<b>Summe der laufenden Aufwendungen aus Verwaltungstätigkeit</b>	<b>519.347,25</b>	<b>592.300</b>	<b>630.300</b>	<b>607.500</b>	<b>606.900</b>	<b>606.900</b>
E 16	<b>Laufendes Ergebnis aus Verwaltungstätigkeit</b>	<b>43.309,78</b>	<b>-90.300</b>	<b>-42.200</b>	<b>-32.500</b>	<b>-31.000</b>	<b>-31.000</b>
E 17	+ Zinserträge und sonstige Finanzerträge	714,00	800	800	800	800	800
47143000	von Gemeinden und Gemeindeverbänden	0,00	100	100	100	100	100
47200000	Zinsen aus Stundungen und Verrentungen	0,00	100	100	100	100	100
47920000	Vollverzinsung aus Gewerbesteuer (§ 233a AO)	39,00	500	500	500	500	500
47990000	Sonstige	675,00	100	100	100	100	100
E 18	– Zinsaufwendungen und sonstige Finanzaufwendungen	6.547,80	7.600	2.700	2.700	2.700	2.700
57430000	an Gemeinden und Gemeindeverbände	232,60	500	500	500	500	500
57512000	an Sparkassen	1.230,96	1.300	1.200	1.200	1.200	1.200



lfd. Nr.	Ergebnishaushalt	Ergebnisse	Ansätze einschl. Nachträge	Ansätze	Ansätze	Planungs- daten	Planungs- daten
		2020	2021	2022	2023	2024	2025
		in €					
	57514000 an Girozentralen / Landesbanken	4.725,24	5.600	800	800	800	800
	57910000 aus der Vollverzinsung der Gewerbesteuer (§ 233a AO)	359,00	100	100	100	100	100
	57990000 Sonstige	0,00	100	100	100	100	100
E 19	<b>Saldo der Zins- und sonstige Finanzerträge und -aufwendungen</b>	<b>-5.833,80</b>	<b>-6.800</b>	<b>-1.900</b>	<b>-1.900</b>	<b>-1.900</b>	<b>-1.900</b>
E 20	<b>Ordentliches Ergebnis</b>	<b>37.475,98</b>	<b>-97.100</b>	<b>-44.100</b>	<b>-34.400</b>	<b>-32.900</b>	<b>-32.900</b>
E 21	<b>Außerordentliches Ergebnis</b>	<b>0,00</b>	<b>0</b>	<b>0</b>	<b>0</b>	<b>0</b>	<b>0</b>
E 22	<b>Saldo aus internen Leistungsbeziehungen</b>	<b>0,00</b>	<b>0</b>	<b>0</b>	<b>0</b>	<b>0</b>	<b>0</b>
E 23	<b>Jahresergebnis (Jahresüberschuss / Jahresfehlbetrag)</b>	<b>37.475,98</b>	<b>-97.100</b>	<b>-44.100</b>	<b>-34.400</b>	<b>-32.900</b>	<b>-32.900</b>



lfd. Nr.	Finanzhaushalt	Ergebnisse	Ansätze einschl. Nachträge	Ansätze	Ansätze	Planungs- daten	Planungs- daten
		2020	2021	2022	2023	2024	2025
		in €					
F 1	+ Steuern und ähnliche Abgaben	306.205,03	308.500	353.000	353.000	354.000	354.000
	60110000 Grundsteuer A	4.449,50	4.300	4.500	4.500	4.500	4.500
	60120000 Grundsteuer B	69.029,94	69.800	71.000	71.000	72.000	72.000
	60130000 Gewerbesteuer	24.722,54	26.700	36.000	36.000	36.000	36.000
	60210000 Gemeindeanteil an der Einkommensteuer	174.190,39	179.200	210.000	210.000	210.000	210.000
	60220000 Gemeindeanteil an der Umsatzsteuer	11.755,32	10.500	6.000	6.000	6.000	6.000
	60330000 Hundesteuer	3.541,50	2.300	3.800	3.800	3.800	3.800
	60521000 Familienleistungsausgleich	18.515,84	15.700	21.700	21.700	21.700	21.700
F 2	+ Zuwendungen, allgemeine Umlagen und sonstige Transfereinzahlungen	155.576,00	91.500	116.200	104.100	104.100	104.100
	61111000 Schlüsselzuweisung A	136.483,00	91.200	103.700	103.700	103.700	103.700
	61320000 vom Land (auch: Spielbankabgaben)	17.776,00	0	0	0	0	0
	61442000 vom Land	1.317,00	0	12.100	0	0	0
	61490000 von übrigen Bereichen	0,00	300	400	400	400	400
F 3	+ Einzahlungen der sozialen Sicherung	0,00	0	0	0	0	0
F 4	+ Öffentlich-rechtliche Leistungsentgelte	5.933,48	4.500	5.100	5.100	5.100	5.100
	63120000 Gebühren für die Erteilung von Bescheiden (u.a. Genehmigungen, Ablehnungen, Untersagungen)	300,00	400	400	400	400	400
	63190000 Sonstige	75,00	0	0	0	0	0
	63210000 Entgelte für die Benutzung von öffentlichen Einrichtungen und für wirtschaftliche Dienstleistungen	3.044,00	1.300	1.300	1.300	1.300	1.300
	63224000 für das Bestattungswesen	1.142,48	1.400	2.000	2.000	2.000	2.000
	63690000 Sonstige	1.372,00	1.400	1.400	1.400	1.400	1.400
F 5	+ Privatrechtliche Leistungsentgelte	74.024,39	37.800	53.400	53.400	53.400	53.400
	64110000 Einzahlungen aus Verkäufen (einschl. gewerblicher Tätigkeit)	59.963,85	25.600	39.400	39.400	39.400	39.400
	64120000 Mieten und Pachten	13.835,54	11.900	13.700	13.700	13.700	13.700
	64120001 Mieten und Pachten	225,00	300	300	300	300	300
F 6	+ Kostenerstattungen und Kostenumlagen	6.757,28	9.200	8.900	8.900	8.900	8.900
	64243000 von Gemeinden und Gemeindeverbänden	4.100,00	2.400	4.100	4.100	4.100	4.100
	64290000 von übrigen Bereichen	2.657,28	6.800	4.800	4.800	4.800	4.800
F 7	+ Sonstige laufende Einzahlungen	13.457,27	11.800	12.000	12.000	12.000	12.000
	66112000 Einzahlungen aus der Veräußerung von Grundstücken und Gebäuden	532,00	0	0	0	0	0
	66250000 Konzessionsabgaben	12.925,27	11.800	12.000	12.000	12.000	12.000
F 8	<b>Summe der laufenden Einzahlungen aus Verwaltungstätigkeit</b>	<b>561.953,45</b>	<b>463.300</b>	<b>548.600</b>	<b>536.500</b>	<b>537.500</b>	<b>537.500</b>
F 9	- Personal- und Versorgungsauszahlungen	20.096,60	26.800	26.900	26.900	26.900	26.900
	70110000 Bürgermeister	7.430,00	9.500	9.200	9.200	9.200	9.200
	70120000 Beigeordnete	240,59	700	700	700	700	700
	70140000 Rats- und Ausschussmitglieder	182,20	300	300	300	300	300
	70291000 Vergütungen	6.809,09	8.900	9.200	9.200	9.200	9.200
	70292000 Leistungszulagen	0,00	200	100	100	100	100
	70390000 Sonstige	571,88	800	800	800	800	800
	70490000 Sonstige	2.866,54	3.800	3.900	3.900	3.900	3.900
	70900000 Pauschalierte Lohnsteuer (auch Zahlungen über Knappschaft)	136,30	300	300	300	300	300
	71130000 ehrenamtlich Tätige	1.860,00	2.300	2.400	2.400	2.400	2.400
F 10	- Auszahlungen für Sach- und Dienstleistungen	120.747,48	107.400	113.200	113.200	113.200	113.200
	72200000 Auszahlungen für Energie / Wasser / Abwasser / Abfall	38.547,02	42.000	38.800	38.800	38.800	38.800
	72310000 Unterhaltung der Grundstücke, Außenanlagen, Gebäude und Gebäudeeinrichtungen	2.185,44	9.000	9.000	9.000	9.000	9.000
	72320000 Bewirtschaftung der Grundstücke, Außenanlagen, Gebäude und Gebäudeeinrichtungen	1.180,47	2.300	1.300	1.300	1.300	1.300
	72330000 Unterhaltung des Infrastrukturvermögens	2.342,80	7.500	5.500	5.500	5.500	5.500
	72350000 Fahrzeugunterhaltung	5,21	0	0	0	0	0
	72352000 Betriebs- und Schmierstoffe	62,07	100	400	400	400	400
	72370000 Unterhaltung der Betriebs- und Geschäftsausstattung	1.234,22	2.800	2.800	2.800	2.800	2.800
	72380000 Geringwertige Geräte, Ausstattungs-, Ausrüstungs- und sonstige Gebrauchsgegenstände	407,56	1.500	1.500	1.500	1.500	1.500



lfd. Nr.	Finanzhaushalt	Ergebnisse	Ansätze einschl. Nachträge	Ansätze	Ansätze	Planungs- daten	Planungs- daten
		2020	2021	2022	2023	2024	2025
in €							
	72380001	Geringwertige Geräte, Ausstattungs-, Ausrüstungs- und sonstige Gebrauchsgegenstände ab 60 € netto bis 1.000 € netto	565,15	1.600	1.600	1.600	1.600
	72420000	Essenskosten	0,00	300	300	300	300
	72470000	Sonstige Verbrauchsmittel	399,37	2.100	2.100	2.100	2.100
	72542000	an das Land	5.936,77	5.800	5.800	5.800	5.800
	72543000	an die Gemeinden und Gemeindeverbände	17.763,75	22.000	28.000	28.000	28.000
	72590000	an übrige Bereiche	27,42	100	100	100	100
	72920000	Sonstige Auszahlungen für Dienstleistungen	50.090,23	10.300	16.000	16.000	16.000
F 12		– Zuwendungen, Umlagen und sonstige Transferauszahlungen	375.354,08	372.900	386.800	386.800	386.800
	74190000	an übrige Bereiche	100,00	400	400	400	400
	74310000	Gewerbesteuerumlage	5.642,08	2.500	3.200	3.200	3.200
	74421000	Landkreise	185.862,00	186.000	192.700	192.700	192.700
	74423000	Verbandsgemeinden	183.750,00	184.000	190.500	190.500	190.500
F 13		– Auszahlungen der sozialen Sicherung	0,00	0	0	0	0
F 14		– Sonstige laufende Auszahlungen	9.937,92	11.900	31.700	11.700	11.700
	76130000	Auszahlungen für übernommene Reisekosten für Dienstreisen und Dienstgänge	0,00	100	100	100	100
	76150000	Auszahlungen für Dienst- und Schutzkleidung, persönliche Ausstattungsgegenstände	28,92	300	300	300	300
	76190000	Sonstige Personalnebenauszahlungen	61,83	100	100	100	100
	76250000	Sachverständigen-, Gerichts- und ähnliche Auszahlungen	1.336,48	1.700	21.400	1.400	1.400
	76300000	Geschäftsauszahlungen	48,34	400	400	400	400
	76410000	Versicherungsbeiträge	6.931,57	7.200	7.200	7.200	7.200
	76420000	Beiträge zu Wirtschaftsverbänden, Berufsvertretungen und Vereinen	92,00	300	300	300	300
	76430000	sonstige Beiträge	0,00	100	100	100	100
	76810000	Grundsteuer	1.187,00	1.200	1.200	1.200	1.200
	76920000	Verfügungsmittel	0,00	100	200	200	200
	76930000	Repräsentationen	251,78	400	400	400	400
F 15		<b>Summe der laufenden Auszahlungen aus Verwaltungstätigkeit</b>	<b>526.136,08</b>	<b>519.000</b>	<b>558.600</b>	<b>538.600</b>	<b>538.600</b>
F 16		<b>Saldo der laufenden Ein- und Auszahlungen aus Verwaltungstätigkeit</b>	<b>35.817,37</b>	<b>-55.700</b>	<b>-10.000</b>	<b>-2.100</b>	<b>-1.100</b>
F 17		+ Zins- und sonstige Finanzeinzahlungen	-43,00	800	800	800	800
	67143000	von Gemeinden und Gemeindeverbänden	0,00	100	100	100	100
	67200000	Zinsen aus Stundungen und Verrentungen	0,00	100	100	100	100
	67920000	Vollverzinsung aus Gewerbesteuer (§ 233a AO)	-43,00	500	500	500	500
	67990000	Sonstige	0,00	100	100	100	100
F 18		– Zins- und sonstige Finanzauszahlungen	6.547,80	7.600	2.700	2.700	2.700
	77430000	an Gemeinden und Gemeindeverbände	232,60	500	500	500	500
	77512000	an Sparkassen	1.230,96	1.300	1.200	1.200	1.200
	77514000	an Girozentralen / Landesbanken	4.725,24	5.600	800	800	800
	77910000	aus der Vollverzinsung der Gewerbesteuer (§ 233a AO)	359,00	100	100	100	100
	77990000	Sonstige	0,00	100	100	100	100
F 19		<b>Saldo der Zins- und sonstigen Finanzein- und -auszahlungen</b>	<b>-6.590,80</b>	<b>-6.800</b>	<b>-1.900</b>	<b>-1.900</b>	<b>-1.900</b>
F 20		<b>Saldo der ordentlichen Ein- und Auszahlungen</b>	<b>29.226,57</b>	<b>-62.500</b>	<b>-11.900</b>	<b>-4.000</b>	<b>-3.000</b>
F 21		<b>Saldo der außerordentlichen Ein- und Auszahlungen</b>	<b>0,00</b>	<b>0</b>	<b>0</b>	<b>0</b>	<b>0</b>
F 22		<b>Saldo der Ein- und Auszahlungen aus internen Leistungsbeziehungen</b>	<b>0,00</b>	<b>0</b>	<b>0</b>	<b>0</b>	<b>0</b>
F 23		<b>Saldo der ordentlichen und außerordentlichen Ein- und Auszahlungen</b>	<b>29.226,57</b>	<b>-62.500</b>	<b>-11.900</b>	<b>-4.000</b>	<b>-3.000</b>
F 24		+ Einzahlungen aus Investitionszuwendungen	150,00	0	0	0	0
	68177200	vom sonstigen privaten Bereich	0,00	0	0	0	0
	68190000	von übrigen Bereichen	150,00	0	0	0	0
F 25		+ Einzahlungen aus Beiträgen und ähnlichen Entgelten	915,00	800	800	800	800
	68270000	Grabnutzungsentgelte	915,00	800	800	800	800



lfd. Nr.	Finanzhaushalt	Ergebnisse	Ansätze einschl. Nachträge	Ansätze	Ansätze	Planungs- daten	Planungs- daten
		2020	2021	2022	2023	2024	2025
in €							
F 26	+ Sonstige Investitionseinzahlungen	0,00	0	0	0	0	0
F 27	<b>Summe der Einzahlungen aus Investitionstätigkeit</b>	<b>1.065,00</b>	<b>800</b>	<b>800</b>	<b>800</b>	<b>800</b>	<b>800</b>
F 28	- Auszahlungen für immaterielle Vermögensgegenstände	7.564,01	0	0	0	0	0
	78420000 Auszahlungen aus geleisteten Zuwendungen als Nutzungsberechtigter	7.564,01	0	0	0	0	0
F 29	- Auszahlungen für Sachanlagen	10.078,49	400	20.000	0	0	0
	78571000 Auszahlungen für bewegliche Sachen des Anlagevermögens oberhalb der Wertgrenze i.H.v. 1.000 Euro	0,00	400	5.000	0	0	0
	78593000 Auszahlungen für Baumaßnahmen	10.078,49	0	15.000	0	0	0
F 30	- Auszahlungen für Finanzanlagen	0,00	0	0	0	0	0
F 31	- Sonstige Investitionsauszahlungen	0,00	0	0	0	0	0
F 32	<b>Summe der Auszahlungen aus Investitionstätigkeit</b>	<b>17.642,50</b>	<b>400</b>	<b>20.000</b>	<b>0</b>	<b>0</b>	<b>0</b>
F 33	<b>Saldo der Ein- und Auszahlungen aus Investitionstätigkeit</b>	<b>-16.577,50</b>	<b>400</b>	<b>-19.200</b>	<b>800</b>	<b>800</b>	<b>800</b>
F 34	<b>Finanzmittelüberschuss/ -fehlbetrag</b>	<b>12.649,07</b>	<b>-62.100</b>	<b>-31.100</b>	<b>-3.200</b>	<b>-2.200</b>	<b>-2.200</b>
F 35	+ Aufnahme von Investitionskrediten	6.000,00	0	19.200	0	0	0
	69253000 Laufzeit 5 Jahre und mehr	6.000,00	0	19.200	0	0	0
F 36	- Tilgung von Investitionskrediten	25.986,62	25.600	28.400	28.400	28.500	28.500
	79250000 vom inländischen Geldmarkt	25.986,62	25.600	28.400	28.400	28.500	28.500
F 37	<b>Saldo der Ein- und Auszahlungen aus Investitionskrediten</b>	<b>-19.986,62</b>	<b>-25.600</b>	<b>-9.200</b>	<b>-28.400</b>	<b>-28.500</b>	<b>-28.500</b>
F 38	Veränderung der Forderungen gegenüber der Verbandsgemeinden im Rahmen der Einheitskasse	7.337,55	0	0	0	0	0
F 39	Veränderung der Verbindlichkeiten gegenüber der Verbandsgemeinde im Rahmen der Einheitskasse	0,00	87.700	40.300	31.600	30.700	30.700
F 40	Saldo der Ein- und Auszahlungen aus Finanzierungstätigkeit	-12.649,07	62.100	31.100	3.200	2.200	2.200
F 41	Saldo der durchlaufenden Gelder	0,00	0	0	0	0	0
F 42	Verwendung Finanzmittelüberschuss / Deckung Finanzmittelfehlbetrag	-12.649,07	62.100	31.100	3.200	2.200	2.200
F 43	Veränderung der liquiden Mittel (einschließlich durchlaufender Gelder)	-7.337,55	0	0	0	0	0
F 44	<b>nachrichtlich: Ausgleich Finanzhaushalt</b>	<b>3.239,95</b>	<b>-88.100</b>	<b>-40.300</b>	<b>-32.400</b>	<b>-31.500</b>	<b>-31.500</b>





# Schlussbilanz

---



Aktiva		Bilanz zum 31.12.2018				Passiva	
		31.12.2017	31.12.2018	31.12.2017	31.12.2018		
Posten	Bezeichnung	in €		Posten	Bezeichnung	in €	
<b>1</b>	<b>Anlagevermögen</b>	<b>6.849.106,52</b>	<b>6.672.956,18</b>	<b>1</b>	<b>Eigenkapital</b>	<b>2.099.260,61</b>	<b>2.064.459,68</b>
1.1	Immaterielle Vermögensgegenstände	1.114.639,33	1.052.756,43	1.1	Kapitalrücklage	2.287.584,55	2.099.260,61
1.1.1	Gewerbliche Schutzrechte und ähnliche Rechte und Werte sowie Lizenzen an solchen Rechten und Werten	0,00	0,00	1.2	Sonstige Rücklagen	0,00	0,00
1.1.2	Geleistete Zuwendungen	20.337,46	18.542,98	1.3	Ergebnisvortrag	-182.842,09	-69.601,86
1.1.3	Gezahlte Investitionszuschüsse	1.094.301,87	1.034.213,45	1.4	Jahresüberschuss/ Jahresfehlbetrag	-5.481,85	34.800,93
1.1.4	Geschäfts- oder Firmenwert	0,00	0,00	<b>2</b>	<b>Sonderposten</b>	<b>4.077.040,35</b>	<b>3.892.119,52</b>
1.1.5	Anzahlungen auf immaterielle Vermögensgegenstände	0,00	0,00	2.1	Sonderposten für Belastungen aus dem kommunalen Finanzausgleich	0,00	0,00
1.2	Sachanlagen	5.734.467,19	5.620.199,75	2.2	Sonderposten zum Anlagevermögen	4.013.227,83	3.844.887,37
1.2.1	Wald, Forsten	1.338.606,13	1.338.606,13	2.2.1	Sonderposten aus Zuwendungen	3.120.082,36	2.931.988,17
1.2.2	Sonstige unbebaute Grundstücke und grundstücksgleiche Rechte	103.888,51	103.888,51	2.2.2	Sonderposten aus Beiträgen und ähnlichen Entgelten	589.504,57	559.558,30
1.2.3	Bebaute Grundstücke und grundstücksgleiche Rechte	601.742,32	574.906,09	2.2.3	Sonderposten aus Anzahlungen für Anlagevermögen	303.640,90	353.340,90
1.2.4	Infrastrukturvermögen	3.286.423,43	3.124.853,60	2.3	Sonderposten für den Gebührenaussgleich	17.392,05	0,00
1.2.5	Bauten auf fremden Grund und Boden	0,00	0,00	2.4	Sonderposten mit Rücklageanteil	0,00	0,00
1.2.6	Kunstgegenstände, Denkmäler	300,53	300,53	2.5	Sonderposten aus Grabnutzungsentgelten	46.420,47	47.232,15
1.2.7	Maschinen, technische Anlagen, Fahrzeuge	4,00	4,00	2.6	Sonderposten aus Anzahlungen für Grabnutzungsentgelte	0,00	0,00
1.2.8	Betriebs- und Geschäftsausstattung	37.729,12	34.368,99	2.7	Sonstige Sonderposten	0,00	0,00
1.2.9	Nutzpflanzen und Nutztiere	0,00	0,00	<b>3</b>	<b>Rückstellungen</b>	<b>31.804,00</b>	<b>33.075,00</b>
1.2.10	Geleistete Anzahlungen, Anlagen im Bau	365.773,15	443.271,90	3.1	Rückstellungen für Pensionen und ähnliche Verpflichtungen	31.804,00	33.075,00
1.3	Finanzanlagen	0,00	0,00	3.2	Steuerrückstellungen	0,00	0,00
1.3.1	Anteile an verbundenen Unternehmen	0,00	0,00	3.3	Rückstellungen für latente Steuern	0,00	0,00
1.3.2	Ausleihungen an verbundene Unternehmen	0,00	0,00	3.4	Sonstige Rückstellungen	0,00	0,00
1.3.3	Beteiligungen	0,00	0,00	<b>4</b>	<b>Verbindlichkeiten</b>	<b>699.794,43</b>	<b>716.438,46</b>
1.3.4	Ausleihungen an Unternehmen mit denen ein Beteiligungsverhältnis besteht	0,00	0,00	4.1	Anleihen	0,00	0,00
1.3.5	Sondervermögen, Zweckverbände, Anstalten des öffentlichen Rechts, rechtsfähige kommunale Stiftungen	0,00	0,00	4.2	Verbindlichkeiten aus Kreditaufnahmen	199.925,07	236.085,41
1.3.6	Ausleihungen an Sondervermögen, Zweckverbände, Anstalten des öffentl. Rechts, rechtsfähige kommun. Stiftungen	0,00	0,00	4.2.1	Verbindlichkeiten aus Kreditaufnahmen für Investitionen	199.925,07	236.085,41
1.3.7	Sonstige Wertpapiere des Anlagevermögens	0,00	0,00	4.2.2	Verbindlichkeiten aus Kreditaufnahmen zur Liquiditätssicherung	0,00	0,00
1.3.8	Sonstige Ausleihungen	0,00	0,00	4.3	Verbindlichkeiten aus Vorgängen, die Kreditaufnahmen wirtschaftlich gleichkommen	0,00	0,00
<b>2</b>	<b>Umlaufvermögen</b>	<b>60.222,87</b>	<b>32.317,50</b>	4.4	Erhaltene Anzahlungen auf Bestellungen	0,00	0,00
2.1	Vorräte	29.584,44	18.795,44	4.5	Verbindlichkeiten aus Lieferungen und Leistungen	4.358,42	1.868,32
2.1.1	Roh-, Hilfs- und Betriebsstoffe	0,00	0,00	4.6	Verbindlichkeiten aus Transferleistungen	0,00	0,00
2.1.2	Unfertige Erzeugnisse, unfertige Leistungen	0,00	0,00	4.7	Verbindlichkeiten gegenüber verbundenen Unternehmen	0,00	0,00
2.1.3	Fertige Erzeugnisse, fertige Leistungen und Waren	29.584,44	18.795,44	4.8	Verbindlichkeiten gegenüber Unternehmen, mit denen ein Beteiligungsverhältnis besteht	0,00	0,00
2.1.4	Geleistete Anzahlungen auf Vorräte	0,00	0,00	4.9	Verbindlichkeiten gegenüber Sondervermögen, Zweckverbänden, Anstalten des öffentlichen Rechts	0,00	38,79
2.2	Forderungen und sonstige Vermögensgegenstände	30.638,43	13.522,06	4.10	Verbindlichkeiten gegenüber dem sonstigen öffentlichen Bereich	494.870,09	478.268,69
2.2.1	öffentlich-rechtliche Forderungen, Forderungen aus Transferleistungen	9.251,47	6.135,40	4.11	Sonstige Verbindlichkeiten	640,85	177,25
2.2.2	Privatrechtliche Forderungen aus Lieferungen und Leistungen	14.077,41	380,90	<b>5</b>	<b>Rechnungsabgrenzungsposten</b>	<b>2.759,24</b>	<b>504,20</b>
2.2.3	Forderungen gegen verbundene Unternehmen	0,00	0,00				
2.2.4	Forderungen gegen Unternehmen, mit denen ein Beteiligungsverhältnis besteht	0,00	0,00				
2.2.5	Forderungen gegen Sondervermögen, Zweckverbände, Anstalten des öffentl. Rechts, rechtsfähige kommunale Stiftungen	308,07	0,00				
2.2.6	Forderungen gegen den sonstigen öffentlichen Bereich	6.989,48	6.868,84				
2.2.7	Sonstige Vermögensgegenstände	12,00	136,92				
2.3	Wertpapiere des Umlaufvermögens	0,00	0,00				
2.3.1	Anteile an verbundenen Unternehmen	0,00	0,00				
2.3.2	Sonstige Wertpapiere des Umlaufvermögens	0,00	0,00				
2.4	Kassenbestand, Bundesbankguthaben, Guthaben bei der EZB, Guthaben bei Kreditinstituten und Schecks	0,00	0,00				
<b>3</b>	<b>Ausgleichsposten für latente Steuern</b>	<b>0,00</b>	<b>0,00</b>				
<b>4</b>	<b>Rechnungsabgrenzungsposten</b>	<b>1.329,24</b>	<b>1.323,18</b>				
4.1	Disagio	0,00	0,00				
4.2	Sonstige Rechnungsabgrenzungsposten	1.329,24	1.323,18				
<b>5</b>	<b>Nicht durch Eigenkapital gedeckter Fehlbetrag</b>	<b>0,00</b>	<b>0,00</b>				
	<b>Bilanzsumme</b>	<b>6.910.658,63</b>	<b>6.706.596,86</b>		<b>Bilanzsumme</b>	<b>6.910.658,63</b>	<b>6.706.596,86</b>





# Investitionsübersicht

---



Teilhaushalt

Haupt-Produktbereich 1 Zentrale Verwaltung  
 Produktbereich 11 Innere Verwaltung  
 Leistung 114000 Zentrale Dienste

Ortsbürgermeisterin Ilona Bröder-Wagner

Investitionsübersicht										
Teilhaushalt	Produkt (Leistung)	bis einschließlich des Haushalts-vorjahres bereitgestellte Mittel		Ansatz		Planungsdaten	Planungsdaten	Planungsdaten der weiteren Haushaltsjahre bis zum Abschluss der Maßnahme	Gesamtein-/auszahlungen (über den Gesamtzeitraum der Maßnahme)	
		2022	2023	2022	2023	2024	2025		2022	2023
in €										
<b>100 Betriebs- und Geschäftsausstattung</b>										
		Summe der Einzahlungen aus Investitionstätigkeit	0,00	0,00	0	0	0	0	0,00	0,00
		Summe der Auszahlungen aus Investitionstätigkeit	1.497,02	0,00	0	0	0	0	1.497,02	0,00
		darunter								
	11400	mit Verpflichtungsermächtigungen in Vorjahren bereits gebunden			0	0	0	0		
	0	Verpflichtungsermächtigungen (2022)				0	0	0		
		Verpflichtungsermächtigungen (2023)					0	0		
		Saldo der Ein- und Auszahlungen aus Investitionstätigkeit	-1.497,02	0,00	0	0	0	0	-1.497,02	0,00

Teilhaushalt

Haupt-Produktbereich 1 Zentrale Verwaltung  
 Produktbereich 11 Innere Verwaltung  
 Leistung 114300 Bauhof

Ortsbürgermeisterin Ilona  
 Brüder-Wagner

Investitionsübersicht											
Teilhaushalt	Produkt (Leistung)		bis einschließlich des Haushalts-vorjahres bereitgestellte Mittel		Ansatz		Planungs- daten	Planungs- daten	Planungsdaten der weiteren Haushaltsjahre bis zum Abschluss der Maßnahme	Gesamtein-/ -auszahlungen (über den Gesamtzeitraum der Maßnahme)	
			2022	2023	2022	2023				2024 in €	2025
<b>100 Betriebs- und Geschäftsausstattung</b>											
		Summe der Einzahlungen aus Investitionstätigkeit	0,00	0,00	0	0	0	0	0	0,00	0,00
		Summe der Auszahlungen aus Investitionstätigkeit	400,00	0,00	0	0	0	0	0	400,00	0,00
		darunter	X							X	
	11430 0	mit Verpflichtungsermächtigungen in Vorjahren bereits gebunden			0	0	0	0	0		
		Verpflichtungsermächtigungen (2022)				0	0	0	0		
		Verpflichtungsermächtigungen (2023)					0	0	0		
		Saldo der Ein- und Auszahlungen aus Investitionstätigkeit	-400,00	0,00	0	0	0	0	0	-400,00	0,00



Teilhaushalt

Haupt-Produktbereich 3 Soziales und Jugend  
 Produktbereich 36 Kinder-, Jugend- und Familienhilfe  
 Leistung 365000 Tageseinrichtungen für Kinder

Ortsbürgermeisterin Ilona Bröder-Wagner

Investitionsübersicht											
Teilhaushalt	Produkt (Leistung)		bis einschließlich des Haushalts-vorjahres bereitgestellte Mittel		Ansatz		Planungsdaten	Planungsdaten	Planungsdaten der weiteren Haushaltsjahre bis zum Abschluss der Maßnahme	Gesamtein-/auszahlungen (über den Gesamtzeitraum der Maßnahme)	
			2022	2023	2022	2023				2024	2025
in €											
<b>201 Küche</b>											
		Summe der Einzahlungen aus Investitionstätigkeit	0,00	0,00	0	0	0	0	0	0,00	0,00
		Summe der Auszahlungen aus Investitionstätigkeit	5.000,00	0,00	5.000	0	0	0	0	5.000,00	0,00
		darunter									
		mit Verpflichtungsermächtigungen in Vorjahren bereits gebunden			0	0	0	0	0		
		Verpflichtungsermächtigungen (2022)				0	0	0	0		
		Verpflichtungsermächtigungen (2023)					0	0	0		
		Saldo der Ein- und Auszahlungen aus Investitionstätigkeit	-5.000,00	0,00	-5.000	0	0	0	0	-5.000,00	0,00

Teilhaushalt

Haupt-Produktbereich 4  
 Produktbereich 42  
 Leistung 424100

Gesundheit und Sport  
 Sportförderung  
 Kommunale Sportstätten und Bäder

Ortsbürgermeisterin Ilona  
 Bröder-Wagner

Investitionsübersicht											
Teilhaushalt	Produkt (Leistung)		bis einschließlich des Haushalts-vorjahres bereitgestellte Mittel		Ansatz		Planungs- daten	Planungs- daten	Planungsdaten der weiteren Haushaltsjahre bis zum Abschluss der Maßnahme	Gesamtein-/ -auszahlungen (über den Gesamtzeitraum der Maßnahme)	
			2022	2023	2022	2023				2024 in €	2025
<b>610 Blitzschutzanlage</b>											
		Summe der Einzahlungen aus Investitionstätigkeit	0,00	0,00	0	0	0	0	0	0,00	0,00
		Summe der Auszahlungen aus Investitionstätigkeit	15.000,00	0,00	15.000	0	0	0	0	15.000,00	0,00
		darunter									
	42410 0	mit Verpflichtungsermächtigungen in Vorjahren bereits gebunden			0	0	0	0	0		
		Verpflichtungsermächtigungen (2022)				0	0	0	0		
		Verpflichtungsermächtigungen (2023)					0	0	0		
		Saldo der Ein- und Auszahlungen aus Investitionstätigkeit	-15.000,00	0,00	-15.000	0	0	0	0	-15.000,00	0,00

Teilhaushalt

Haupt-Produktbereich 5 Gestaltung Umwelt  
 Produktbereich 54 Verkehrsflächen und -anlagen, ÖPNV  
 Leistung 541000 Gemeindestraßen

Ortsbürgermeisterin Ilona Bröder-Wagner

Investitionsübersicht											
Teilhaushalt	Produkt (Leistung)		bis einschließlich des Haushalts-vorjahres bereitgestellte Mittel		Ansatz		Planungsdaten 2024	Planungsdaten 2025	Planungsdaten der weiteren Haushaltsjahre bis zum Abschluss der Maßnahme	Gesamtein-/auszahlungen (über den Gesamtzeitraum der Maßnahme)	
			2022	2023	2022	2023				2022	2023
in €											
<b>311 Kanalverlängerung Schulstraße</b>											
		Summe der Einzahlungen aus Investitionstätigkeit	0,00	0,00	0	0	0	0	0	0,00	0,00
		Summe der Auszahlungen aus Investitionstätigkeit	7.564,01	0,00	0	0	0	0	0	7.564,01	0,00
		darunter	X							X	
	54100	mit Verpflichtungsermächtigungen in Vorjahren bereits gebunden			0	0	0	0	0		
	0	Verpflichtungsermächtigungen (2022)					0	0	0		
		Verpflichtungsermächtigungen (2023)					0	0	0		
		Saldo der Ein- und Auszahlungen aus Investitionstätigkeit	-7.564,01	0,00	0	0	0	0	0	-7.564,01	0,00
<b>312 Bushaltestelle</b>											
		Summe der Einzahlungen aus Investitionstätigkeit	1.000,00	0,00	0	0	0	0	0	1.000,00	0,00
		Summe der Auszahlungen aus Investitionstätigkeit	10.078,49	0,00	0	0	0	0	0	10.078,49	0,00
		darunter	X							X	
	54100	mit Verpflichtungsermächtigungen in Vorjahren bereits gebunden			0	0	0	0	0		
	0	Verpflichtungsermächtigungen (2022)					0	0	0		
		Verpflichtungsermächtigungen (2023)					0	0	0		
		Saldo der Ein- und Auszahlungen aus Investitionstätigkeit	-9.078,49	0,00	0	0	0	0	0	-9.078,49	0,00





# Übersicht über die Teilhaushalte und die zugeordneten Produkte § 4 (4) GemHVO

---





Übersicht über die Teilhaushalte und die zugeordneten Produkte		
Teilhaushalt	Produkt	Bezeichnung
01 Teilhaushalt 1	11100	Verwaltungssteuerung
	11400	Zentrale Dienste
	11420	Liegenschaften
	11430	Bauhof
	12100	Statistik und Wahlen
	28100	Heimat- und sonstige Kulturpflege
02 Teilhaushalt 2	36500	Tageseinrichtungen für Kinder
	36610	Einrichtungen der Jugendarbeit
03 Teilhaushalt 3	54100	Gemeindestraßen
	54200	Kreisstraßen
	55100	Öffentliches Grün, Landschaftsbau
	55590	Feldwege, Landwirtschaftswege, Wirtschaftswege
04 Teilhaushalt 4	55300	Friedhofs- und Bestattungswesen
05 Teilhaushalt 5	55510	Kommunale Forstwirtschaft
06 Teilhaushalt 6	42410	Kommunale Sportstätten und Bäder
	57319	Sonstiges
07 Teilhaushalt 7	61100	Steuern, allgemeine Zuweisungen, allgemeine Umlagen
	61200	Sonstige allgemeine Finanzwirtschaft







# Teilhaushalt 1



## Produkte

- 111000**    **Verwaltungssteuerung**
- 114000**    **Zentrale Dienste**
- 114200**    **Liegenschaften**
- 114300**    **Bauhof**
- 121000**    **Statistik und Wahlen**
- 281000**    **Heimat- und sonstige Kulturpflege**





## Teilhaushalt 01 Teilhaushalt 1

Dem Teilhaushalt zugeordnete Produkte: 11 Innere Verwaltung  
12 Sicherheit und Ordnung  
28 Heimat- und sonstige Kulturpflege

Teilhaushalt (01 Teilhaushalt 1)							
lfd. Nr.	Teilfaghergebnishaushalt	Ergebnisse	Ansätze einschl. Nachträge	Ansätze	Ansätze	Planungsdaten	Planungsdaten
		2020	2021	2022	2023	2024	2025
in €							
E 2	+ Zuwendungen, allgemeine Umlagen und sonstige Transfererträge	0,00	300	300	300	300	300
E 4	+ Öffentlich-rechtliche Leistungsentgelte	375,00	400	400	400	400	400
E 5	+ Privatrechtliche Leistungsentgelte	6.811,47	7.000	7.000	7.000	7.000	7.000
E 6	+ Kostenerstattungen und Kostenumlagen	381,40	400	400	400	400	400
E 7	+ Sonstige laufende Erträge	0,00	0	800	800	800	800
<b>E 8</b>	<b>Summe der laufenden Erträge aus Verwaltungstätigkeit</b>	<b>7.567,87</b>	<b>8.100</b>	<b>8.900</b>	<b>8.900</b>	<b>8.900</b>	<b>8.900</b>
E 9	- Personal- und Versorgungsaufwendungen	17.850,18	22.400	21.400	21.400	21.400	21.400
E 10	- Aufwendungen für Sach- und Dienstleistungen	1.115,46	2.900	3.200	3.200	3.200	3.200
E 11	- Abschreibungen	0,00	1.300	1.300	1.300	1.300	1.300
E 12	- Zuwendungen, Umlagen und sonstige Transferaufwendungen	0,00	400	400	400	400	400
E 14	- Sonstige laufende Aufwendungen	3.179,53	4.200	4.300	4.300	4.300	4.300
<b>E 15</b>	<b>Summe der laufenden Aufwendungen aus Verwaltungstätigkeit</b>	<b>22.145,17</b>	<b>31.200</b>	<b>30.600</b>	<b>30.600</b>	<b>30.600</b>	<b>30.600</b>
<b>E 16</b>	<b>Laufendes Ergebnis aus Verwaltungstätigkeit</b>	<b>-14.577,30</b>	<b>-23.100</b>	<b>-21.700</b>	<b>-21.700</b>	<b>-21.700</b>	<b>-21.700</b>
<b>E 20</b>	<b>Ordentliches Ergebnis</b>	<b>-14.577,30</b>	<b>-23.100</b>	<b>-21.700</b>	<b>-21.700</b>	<b>-21.700</b>	<b>-21.700</b>
<b>E 22</b>	<b>Saldo aus internen Leistungsbeziehungen</b>	<b>-800,00</b>	<b>6.200</b>	<b>6.800</b>	<b>6.800</b>	<b>6.800</b>	<b>6.800</b>
<b>E 23</b>	<b>Jahresergebnis (Jahresüberschuss /Jahresfehlbetrag)</b>	<b>-15.377,30</b>	<b>-16.900</b>	<b>-14.900</b>	<b>-14.900</b>	<b>-14.900</b>	<b>-14.900</b>



## Teilhaushalt 01 Teilhaushalt 1

Teilhaushalt (01 Teilhaushalt 1)							
Ifd. Nr.	Teilfinanzhaushalt	Ergebnisse	Ansätze einschl. Nachträge	Ansätze	Ansätze	Planungsdaten	Planungsdaten
		2020	2021	2022	2023	2024	2025
in €							
F 23	<b>Saldo der ordentlichen und außerordentlichen Ein- und Auszahlungen</b>	-13.291,49	-13.300	-13.600	-13.600	-13.600	-13.600
F 24	+ Einzahlungen aus Investitionszuwendungen	150,00	0	0	0	0	0
F 27	<b>Summe der Einzahlungen aus Investitionstätigkeit</b>	<b>150,00</b>	<b>0</b>	<b>0</b>	<b>0</b>	<b>0</b>	<b>0</b>
F 29	- Auszahlungen für Sachanlagen	0,00	400	0	0	0	0
F 32	<b>Summe der Auszahlungen aus Investitionstätigkeit</b>	<b>0,00</b>	<b>400</b>	<b>0</b>	<b>0</b>	<b>0</b>	<b>0</b>
F 33	<b>Saldo der Ein- und Auszahlungen aus Investitionstätigkeit</b>	<b>150,00</b>	<b>-400</b>	<b>0</b>	<b>0</b>	<b>0</b>	<b>0</b>
F 34	<b>Finanzmittelüberschuss/ Finanzmittelfehlbetrag</b>	<b>-13.141,49</b>	<b>-13.700</b>	<b>-13.600</b>	<b>-13.600</b>	<b>-13.600</b>	<b>-13.600</b>



## Teilhaushalt 01 Teilhaushalt 1

Haupt-Produktbereich 1 Zentrale Verwaltung  
 Produktbereich 11 Innere Verwaltung  
 Leistung 111000 Verwaltungssteuerung

Teilhaushalt (01 Teilhaushalt 1)							
lfd. Nr.	Teilfaghergebnishaushalt	Ergebnisse	Ansätze einschl. Nachträge	Ansätze	Ansätze	Planungsdaten	Planungsdaten
		2020	2021	2022	2023	2024	2025
in €							
E 7	+ Sonstige laufende Erträge	0,00	0	800	800	800	800
	46614000 Erträge aus der Auflösung von Rückstellungen Erläuterungen: <b>Auflösung Ehrensoldrückstellung Wileschek</b>	0,00	0	800	800	800	800
<b>E 8</b>	<b>Summe der laufenden Erträge aus Verwaltungstätigkeit</b>	<b>0,00</b>	<b>0</b>	<b>800</b>	<b>800</b>	<b>800</b>	<b>800</b>
E 9	- Personal- und Versorgungsaufwendungen	12.524,22	16.600	15.300	15.300	15.300	15.300
	50110000 Bürgermeister	8.916,00	9.500	9.200	9.200	9.200	9.200
	50120000 Beigeordnete	240,59	700	700	700	700	700
	50140000 Rats- und Ausschussmitglieder Erläuterungen: <b>Sitzungsgeld Abschlussessen</b>	0,00	300	300	300	300	300
	50490000 Sonstige Erläuterungen: <b>Beiträge zur gesetzlichen Sozialversicherung</b>	1.135,51	1.200	1.200	1.200	1.200	1.200
	50791000 Ehrensoldrückstellungen Erläuterungen: <b>Ehrensoldrückstellung Georg</b>	0,00	2.500	1.400	1.400	1.400	1.400
	50900000 Pauschalierte Lohnsteuer (auch Zahlungen über Knappschaft)	0,12	100	100	100	100	100
	51130000 ehrenamtlich Tätige	2.232,00	2.300	2.400	2.400	2.400	2.400
E 14	- Sonstige laufende Aufwendungen	151,78	600	700	700	700	700
	56130000 Aufwendungen für übernommene Reisekosten für Dienstreisen und Dienstgänge	0,00	100	100	100	100	100
	56920000 Verfügungsmittel	0,00	100	200	200	200	200
	56930000 Repräsentationen	151,78	400	400	400	400	400
<b>E 15</b>	<b>Summe der laufenden Aufwendungen aus Verwaltungstätigkeit</b>	<b>12.676,00</b>	<b>17.200</b>	<b>16.000</b>	<b>16.000</b>	<b>16.000</b>	<b>16.000</b>
<b>E 16</b>	<b>Laufendes Ergebnis aus Verwaltungstätigkeit</b>	<b>-12.676,00</b>	<b>-17.200</b>	<b>-15.200</b>	<b>-15.200</b>	<b>-15.200</b>	<b>-15.200</b>
<b>E 20</b>	<b>Ordentliches Ergebnis</b>	<b>-12.676,00</b>	<b>-17.200</b>	<b>-15.200</b>	<b>-15.200</b>	<b>-15.200</b>	<b>-15.200</b>
<b>E 23</b>	<b>Jahresergebnis (Jahresüberschuss /Jahresfehlbetrag)</b>	<b>-12.676,00</b>	<b>-17.200</b>	<b>-15.200</b>	<b>-15.200</b>	<b>-15.200</b>	<b>-15.200</b>



Teilhaushalt 01 Teilhaushalt 1

Haupt-Produktbereich	1	Zentrale Verwaltung
Produktbereich	11	Innere Verwaltung
Leistung	111000	Verwaltungssteuerung

Teilhaushalt (01 Teilhaushalt 1)

lfd. Nr.	Teilfinanzhaushalt	Ergebnisse	Ansätze einschl. Nachträge	Ansätze	Ansätze	Planungsdaten	Planungsdaten
		2020	2021	2022	2023	2024	2025
in €							
F 23	Saldo der ordentlichen und außerordentlichen Ein- und Auszahlungen	-10.910,99	-14.700	-14.600	-14.600	-14.600	-14.600
F 34	Finanzmittelüberschuss/ Finanzmittelfehlbetrag	-10.910,99	-14.700	-14.600	-14.600	-14.600	-14.600



## Teilhaushalt 01 Teilhaushalt 1

Haupt-Produktbereich 1 Zentrale Verwaltung  
 Produktbereich 11 Innere Verwaltung  
 Leistung 114000 Zentrale Dienste

Teilhaushalt (01 Teilhaushalt 1)							
lfd. Nr.	Teilfaghergebnishaushalt	Ergebnisse	Ansätze einschl. Nachträge	Ansätze	Ansätze	Planungsdaten	Planungsdaten
		2020	2021	2022	2023	2024	2025
in €							
E 4	<b>+ Öffentlich-rechtliche Leistungsentgelte</b>	375,00	400	400	400	400	400
	43120000 Gebühren für die Erteilung von Bescheiden (u.a. Genehmigungen, Ablehnungen, Untersagungen) Erläuterungen: <b>Gebühren für Erklärung Vorkaufsrecht</b>	300,00	400	400	400	400	400
	43190000 Sonstige Erläuterungen: <b>Beglaubigungen usw.</b>	75,00	0	0	0	0	0
E 6	<b>+ Kostenerstattungen und Kostenumlagen</b>	381,40	400	400	400	400	400
	44290000 von übrigen Bereichen Erläuterungen: <b>Verwaltungskostenanteil aus Jagdpacht</b>	381,40	400	400	400	400	400
E 8	<b>Summe der laufenden Erträge aus Verwaltungstätigkeit</b>	<b>756,40</b>	<b>800</b>	<b>800</b>	<b>800</b>	<b>800</b>	<b>800</b>
E 10	<b>- Aufwendungen für Sach- und Dienstleistungen</b>	742,46	400	400	400	400	400
	52370000 Unterhaltung der Betriebs- und Geschäftsausstattung	0,00	100	100	100	100	100
	52380000 Geringwertige Geräte, Ausstattungs-, Ausrüstungs- und sonstige Gebrauchsgegenstände Erläuterungen: <b>unter 60 €</b>	0,00	100	100	100	100	100
	52380001 Geringwertige Geräte, Ausstattungs-, Ausrüstungs- und sonstige Gebrauchsgegenstände ab 60 € bis 1.000, netto € Erläuterungen: <b>ab 60 € netto bis 1.000 € netto</b>	565,15	100	100	100	100	100
	52470000 Sonstige Verbrauchsmittel	0,00	100	100	100	100	100
	52920000 sonstige Aufwendungen für Dienstleistungen	177,31	0	0	0	0	0
E 14	<b>- Sonstige laufende Aufwendungen</b>	1.701,05	2.200	2.200	2.200	2.200	2.200
	56300000 Geschäftsaufwendungen Erläuterungen: <b>Büromaterial, Telefon, Porto usw.</b>	48,30	300	300	300	300	300
	56410000 Versicherungsbeiträge Erläuterungen: <b>Allgemeine Haftpflichtversicherung Gemeindeunfallversicherung</b>	1.614,75	1.800	1.800	1.800	1.800	1.800
	56420000 Beiträge zu Wirtschaftsverbänden, Berufsvertretungen und Vereinen Erläuterungen: <b>Kommunaler Arbeitgeberverband</b>	38,00	100	100	100	100	100
E 15	<b>Summe der laufenden Aufwendungen aus Verwaltungstätigkeit</b>	<b>2.443,51</b>	<b>2.600</b>	<b>2.600</b>	<b>2.600</b>	<b>2.600</b>	<b>2.600</b>
E 16	<b>Laufendes Ergebnis aus Verwaltungstätigkeit</b>	<b>-1.687,11</b>	<b>-1.800</b>	<b>-1.800</b>	<b>-1.800</b>	<b>-1.800</b>	<b>-1.800</b>
E 20	<b>Ordentliches Ergebnis</b>	<b>-1.687,11</b>	<b>-1.800</b>	<b>-1.800</b>	<b>-1.800</b>	<b>-1.800</b>	<b>-1.800</b>
E 22	<b>Saldo aus internen Leistungsbeziehungen</b>	<b>-800,00</b>	<b>-800</b>	<b>-800</b>	<b>-800</b>	<b>-800</b>	<b>-800</b>
E 23	<b>Jahresergebnis (Jahresüberschuss /Jahresfehlbetrag)</b>	<b>-2.487,11</b>	<b>-2.600</b>	<b>-2.600</b>	<b>-2.600</b>	<b>-2.600</b>	<b>-2.600</b>



## Teilhaushalt 01 Teilhaushalt 1

Haupt-Produktbereich	1	Zentrale Verwaltung
Produktbereich	11	Innere Verwaltung
Leistung	114000	Zentrale Dienste

Teilhaushalt (01 Teilhaushalt 1)							
lfd. Nr.	Teilfinanzhaushalt	Ergebnisse	Ansätze einschl. Nachträge	Ansätze	Ansätze	Planungsdaten	Planungsdaten
		2020	2021	2022	2023	2024	2025
in €							
F 23	<b>Saldo der ordentlichen und außerordentlichen Ein- und Auszahlungen</b>	<b>-2.487,11</b>	<b>-2.600</b>	<b>-2.600</b>	<b>-2.600</b>	<b>-2.600</b>	<b>-2.600</b>
F 24	+ Einzahlungen aus Investitionszuwendungen	150,00	0	0	0	0	0
	68190000 von übrigen Bereichen	150,00	0	0	0	0	0
F 27	<b>Summe der Einzahlungen aus Investitionstätigkeit</b>	<b>150,00</b>	<b>0</b>	<b>0</b>	<b>0</b>	<b>0</b>	<b>0</b>
F 29	- Auszahlungen für Sachanlagen	0,00	0	0	0	0	0
	78571000 Auszahlungen für bewegliche Sachen des Anlagevermögens oberhalb der Wertgrenze i.H.v. 1.000 Euro Erläuterungen: ab 1.000 € netto	0,00	0	0	0	0	0
F 32	<b>Summe der Auszahlungen aus Investitionstätigkeit</b>	<b>0,00</b>	<b>0</b>	<b>0</b>	<b>0</b>	<b>0</b>	<b>0</b>
F 33	<b>Saldo der Ein- und Auszahlungen aus Investitionstätigkeit</b>	<b>150,00</b>	<b>0</b>	<b>0</b>	<b>0</b>	<b>0</b>	<b>0</b>
F 34	<b>Finanzmittelüberschuss/ Finanzmittelfehlbetrag</b>	<b>-2.337,11</b>	<b>-2.600</b>	<b>-2.600</b>	<b>-2.600</b>	<b>-2.600</b>	<b>-2.600</b>





## Ortsgemeinde Weyer

## Teilhaushalt 01 Teilhaushalt 1

Haupt-Produktbereich 1 Zentrale Verwaltung  
 Produktbereich 11 Innere Verwaltung  
 Leistung 114200 Liegenschaften

Teilhaushalt (01 Teilhaushalt 1)							
lfd. Nr.	Teilfaghergebnishaushalt	Ergebnisse	Ansätze einschl. Nachträge	Ansätze	Ansätze	Planungsdaten	Planungsdaten
		2020	2021	2022	2023	2024	2025
in €							
E 2	+ Zuwendungen, allgemeine Umlagen und sonstige Transfererträge	0,00	200	200	200	200	200
	41510000 Sonderposten aus Zuwendungen	0,00	200	200	200	200	200
E 5	+ Privatrechtliche Leistungsentgelte	6.811,47	6.900	6.900	6.900	6.900	6.900
	44120000 Mieten und Pachten	6.586,47	6.600	6.600	6.600	6.600	6.600
	44120001 Mieten und Pachten Erläuterungen: Entschädigung Containerstandplatz	225,00	300	300	300	300	300
E 8	<b>Summe der laufenden Erträge aus Verwaltungstätigkeit</b>	<b>6.811,47</b>	<b>7.100</b>	<b>7.100</b>	<b>7.100</b>	<b>7.100</b>	<b>7.100</b>
E 10	- Aufwendungen für Sach- und Dienstleistungen	27,94	1.100	1.100	1.100	1.100	1.100
	52200000 Aufwendungen für Energie / Wasser / Abwasser / Abfall	0,00	200	200	200	200	200
	52310000 Unterhaltung der Grundstücke, Außenanlagen, Gebäude und Gebäudeeinrichtungen Erläuterungen: Sanierung Gemeindescheune	27,94	500	500	500	500	500
	52320000 Bewirtschaftung der Grundstücke, Außenanlagen, Gebäude und Gebäudeeinrichtungen	0,00	100	100	100	100	100
	52370000 Unterhaltung der Betriebs- und Geschäftsausstattung	0,00	100	100	100	100	100
	52380000 Geringwertige Geräte, Ausstattungs-, Ausrüstungs- und sonstige Gebrauchsgegenstände Erläuterungen: unter 60 €	0,00	100	100	100	100	100
	52380001 Geringwertige Geräte, Ausstattungs-, Ausrüstungs- und sonstige Gebrauchsgegenstände ab 60 € bis 1.000. netto € Erläuterungen: ab 60 € netto bis 1.000 € netto	0,00	100	100	100	100	100
E 11	- Abschreibungen	0,00	900	900	900	900	900
	53220000 immaterielle Vermögensgegenstände aus geleisteten zweckgebundenen Zuwendungen	0,00	700	700	700	700	700
	53490000 mit sonstigen Gebäuden	0,00	200	200	200	200	200
E 14	- Sonstige laufende Aufwendungen	1.314,70	1.300	1.300	1.300	1.300	1.300
	56410000 Versicherungsbeiträge	827,71	800	800	800	800	800
	56810000 Grundsteuer	486,99	500	500	500	500	500
E 15	<b>Summe der laufenden Aufwendungen aus Verwaltungstätigkeit</b>	<b>1.342,64</b>	<b>3.300</b>	<b>3.300</b>	<b>3.300</b>	<b>3.300</b>	<b>3.300</b>
E 16	<b>Laufendes Ergebnis aus Verwaltungstätigkeit</b>	<b>5.468,83</b>	<b>3.800</b>	<b>3.800</b>	<b>3.800</b>	<b>3.800</b>	<b>3.800</b>
E 20	<b>Ordentliches Ergebnis</b>	<b>5.468,83</b>	<b>3.800</b>	<b>3.800</b>	<b>3.800</b>	<b>3.800</b>	<b>3.800</b>
E 23	<b>Jahresergebnis (Jahresüberschuss /Jahresfehlbetrag)</b>	<b>5.468,83</b>	<b>3.800</b>	<b>3.800</b>	<b>3.800</b>	<b>3.800</b>	<b>3.800</b>



Teilhaushalt 01 Teilhaushalt 1

Haupt-Produktbereich	1	Zentrale Verwaltung
Produktbereich	11	Innere Verwaltung
Leistung	114200	Liegenschaften

Teilhaushalt (01 Teilhaushalt 1)

lfd. Nr.	Teilfinanzhaushalt	Ergebnisse	Ansätze einschl. Nachträge	Ansätze	Ansätze	Planungsdaten	Planungsdaten
		2020	2021	2022	2023	2024	2025
in €							
F 23	Saldo der ordentlichen und außerordentlichen Ein- und Auszahlungen	5.468,83	4.500	4.500	4.500	4.500	4.500
F 34	Finanzmittelüberschuss/ Finanzmittelfehlbetrag	5.468,83	4.500	4.500	4.500	4.500	4.500



Teilhaushalt 01 Teilhaushalt 1

Haupt-Produktbereich 1 Zentrale Verwaltung  
 Produktbereich 11 Innere Verwaltung  
 Leistung 114300 Bauhof

Teilhaushalt (01 Teilhaushalt 1)							
lfd. Nr.	Teilfaghergebnishaushalt	Ergebnisse	Ansätze einschl. Nachträge	Ansätze	Ansätze	Planungsdaten	Planungsdaten
		2020	2021	2022	2023	2024	2025
in €							
E 9	– Personal- und Versorgungsaufwendungen	5.325,96	5.800	6.100	6.100	6.100	6.100
	Vergütungen						
	Erläuterungen:						
	<b>Geringfügig Beschäftigte</b>						
	50291000	3.772,39	4.000	4.300	4.300	4.300	4.300
	50292000	64,48	100	0	0	0	0
	Leistungsulagen						
	50390000	323,89	400	400	400	400	400
	Sonstige Erläuterungen:						
	<b>Beiträge zu Versorgungskassen</b>						
	50490000	1.088,08	1.200	1.300	1.300	1.300	1.300
	Sonstige Erläuterungen:						
	<b>Beiträge zur gesetzlichen Sozialversicherung</b>						
	50900000	77,12	100	100	100	100	100
	Pauschalierter Lohnsteuer (auch Zahlungen über Knappschaft)						
	Erläuterungen:						
	<b>Geringfügig Beschäftigte</b>						
E 10	– Aufwendungen für Sach- und Dienstleistungen	282,23	800	1.100	1.100	1.100	1.100
	52352000	62,07	100	400	400	400	400
	Betriebs- und Schmierstoffe						
	52370000	206,76	200	200	200	200	200
	Unterhaltung der Betriebs- und Geschäftsausstattung						
	52380000	0,00	100	100	100	100	100
	Geringwertige Geräte, Ausstattungs-, Ausrüstungs- und sonstige Gebrauchsgegenstände						
	Erläuterungen:						
	<b>unter 60 €</b>						
	52380001	0,00	100	100	100	100	100
	Geringwertige Geräte, Ausstattungs-, Ausrüstungs- und sonstige Gebrauchsgegenstände ab 60 € bis 1.000. netto €						
	Erläuterungen:						
	<b>ab 60 € netto bis 1.000 €</b>						
	52470000	13,40	300	300	300	300	300
	Sonstige Verbrauchsmittel						
E 11	– Abschreibungen	0,00	400	400	400	400	400
	53850000	0,00	400	400	400	400	400
	Betriebs- und Geschäftsausstattung						
E 15	<b>Summe der laufenden Aufwendungen aus Verwaltungstätigkeit</b>	<b>5.608,19</b>	<b>7.000</b>	<b>7.600</b>	<b>7.600</b>	<b>7.600</b>	<b>7.600</b>
E 16	<b>Laufendes Ergebnis aus Verwaltungstätigkeit</b>	<b>-5.608,19</b>	<b>-7.000</b>	<b>-7.600</b>	<b>-7.600</b>	<b>-7.600</b>	<b>-7.600</b>
E 20	<b>Ordentliches Ergebnis</b>	<b>-5.608,19</b>	<b>-7.000</b>	<b>-7.600</b>	<b>-7.600</b>	<b>-7.600</b>	<b>-7.600</b>
E 22	<b>Saldo aus internen Leistungsbeziehungen</b>	<b>0,00</b>	<b>7.000</b>	<b>7.600</b>	<b>7.600</b>	<b>7.600</b>	<b>7.600</b>
E 23	<b>Jahresergebnis (Jahresüberschuss /Jahresfehlbetrag)</b>	<b>-5.608,19</b>	<b>0</b>	<b>0</b>	<b>0</b>	<b>0</b>	<b>0</b>



Teilhaushalt 01 Teilhaushalt 1

Haupt-Produktbereich 1 Zentrale Verwaltung  
 Produktbereich 11 Innere Verwaltung  
 Leistung 114300 Bauhof

Teilhaushalt (01 Teilhaushalt 1)							
lfd. Nr.	Teilfinanzhaushalt	Ergebnisse	Ansätze einschl. Nachträge	Ansätze	Ansätze	Planungsdaten	Planungsdaten
		2020	2021	2022	2023	2024	2025
in €							
F 23	<b>Saldo der ordentlichen und außerordentlichen Ein- und Auszahlungen</b>	-5.175,39	400	0	0	0	0
F 29	- Auszahlungen für Sachanlagen	0,00	400	0	0	0	0
	78571000 Auszahlungen für bewegliche Sachen des Anlagevermögens oberhalb der Wertgrenze i.H.v. 1.000 Euro Erläuterungen: ab 1.000 € netto	0,00	400	0	0	0	0
F 32	<b>Summe der Auszahlungen aus Investitionstätigkeit</b>	0,00	400	0	0	0	0
F 33	<b>Saldo der Ein- und Auszahlungen aus Investitionstätigkeit</b>	0,00	-400	0	0	0	0
F 34	<b>Finanzmittelüberschuss/ Finanzmittelfehlbetrag</b>	-5.175,39	0	0	0	0	0



## Ortsgemeinde Weyer

## Teilhaushalt 01 Teilhaushalt 1

Haupt-Produktbereich	1	Zentrale Verwaltung
Produktbereich	12	Sicherheit und Ordnung
Leistung	121000	Statistik und Wahlen

Teilhaushalt (01 Teilhaushalt 1)							
lfd. Nr.	Teilfgebnishaushalt	Ergebnisse	Ansätze einschl. Nachträge	Ansätze	Ansätze	Planungsdaten	Planungsdaten
		2020	2021	2022	2023	2024	2025
in €							
E 10	– Aufwendungen für Sach- und Dienstleistungen	0,00	300	300	300	300	300
	52420000 Essenskosten	0,00	300	300	300	300	300
E 15	<b>Summe der laufenden Aufwendungen aus Verwaltungstätigkeit</b>	<b>0,00</b>	<b>300</b>	<b>300</b>	<b>300</b>	<b>300</b>	<b>300</b>
E 16	<b>Laufendes Ergebnis aus Verwaltungstätigkeit</b>	<b>0,00</b>	<b>-300</b>	<b>-300</b>	<b>-300</b>	<b>-300</b>	<b>-300</b>
E 20	<b>Ordentliches Ergebnis</b>	<b>0,00</b>	<b>-300</b>	<b>-300</b>	<b>-300</b>	<b>-300</b>	<b>-300</b>
E 23	<b>Jahresergebnis (Jahresüberschuss /Jahresfehlbetrag)</b>	<b>0,00</b>	<b>-300</b>	<b>-300</b>	<b>-300</b>	<b>-300</b>	<b>-300</b>



Teilhaushalt 01 Teilhaushalt 1

Haupt-Produktbereich	1	Zentrale Verwaltung
Produktbereich	12	Sicherheit und Ordnung
Leistung	121000	Statistik und Wahlen

Teilhaushalt (01 Teilhaushalt 1)

lfd. Nr.	Teilfinanzhaushalt	Ergebnisse	Ansätze einschl. Nachträge	Ansätze	Ansätze	Planungsdaten	Planungsdaten
		2020	2021	2022	2023	2024	2025
in €							
F 23	Saldo der ordentlichen und außerordentlichen Ein- und Auszahlungen	0,00	-300	-300	-300	-300	-300
F 34	Finanzmittelüberschuss/ Finanzmittelfehlbetrag	0,00	-300	-300	-300	-300	-300



## Teilhaushalt 01 Teilhaushalt 1

Haupt-Produktbereich 2  
 Produktbereich 28  
 Leistung 281000

Schule und Kultur  
 Heimat- und sonstige Kulturpflege  
 Heimat- und sonstige Kulturpflege

Teilhaushalt (01 Teilhaushalt 1)							
lfd. Nr.	Teilfaghergebnishaushalt	Ergebnisse	Ansätze einschl. Nachträge	Ansätze	Ansätze	Planungsdaten	Planungsdaten
		2020	2021	2022	2023	2024	2025
in €							
E 2	+ Zuwendungen, allgemeine Umlagen und sonstige Transfererträge	0,00	100	100	100	100	100
	41490000 von übrigen Bereichen Erläuterungen: Spenden	0,00	100	100	100	100	100
E 5	+ Privatrechtliche Leistungsentgelte	0,00	100	100	100	100	100
	44110000 Erträge aus Verkäufen (einschl. gewerblicher Tätigkeit) Erläuterungen: Chroniken usw.	0,00	100	100	100	100	100
E 8	<b>Summe der laufenden Erträge aus Verwaltungstätigkeit</b>	<b>0,00</b>	<b>200</b>	<b>200</b>	<b>200</b>	<b>200</b>	<b>200</b>
E 10	- Aufwendungen für Sach- und Dienstleistungen	62,83	300	300	300	300	300
	52200000 Aufwendungen für Energie / Wasser / Abwasser / Abfall Erläuterungen: Weihnachtsbaumbeleuchtung usw.	0,00	100	100	100	100	100
	52310000 Unterhaltung der Grundstücke, Außenanlagen, Gebäude und Gebäudeeinrichtungen	0,00	100	100	100	100	100
	52470000 Sonstige Verbrauchsmittel	62,83	100	100	100	100	100
E 12	- Zuwendungen, Umlagen und sonstige Transferaufwendungen	0,00	400	400	400	400	400
	54190000 an übrige Bereiche Erläuterungen: Seniorenfeier, Martinszug, Zuschüsse usw.	0,00	400	400	400	400	400
E 14	- Sonstige laufende Aufwendungen	12,00	100	100	100	100	100
	56420000 Beiträge zu Wirtschaftsverbänden, Berufsvertretungen und Vereinen Erläuterungen: Diakoniestation usw.	12,00	100	100	100	100	100
E 15	<b>Summe der laufenden Aufwendungen aus Verwaltungstätigkeit</b>	<b>74,83</b>	<b>800</b>	<b>800</b>	<b>800</b>	<b>800</b>	<b>800</b>
E 16	<b>Laufendes Ergebnis aus Verwaltungstätigkeit</b>	<b>-74,83</b>	<b>-600</b>	<b>-600</b>	<b>-600</b>	<b>-600</b>	<b>-600</b>
E 20	<b>Ordentliches Ergebnis</b>	<b>-74,83</b>	<b>-600</b>	<b>-600</b>	<b>-600</b>	<b>-600</b>	<b>-600</b>
E 23	<b>Jahresergebnis (Jahresüberschuss /Jahresfehlbetrag)</b>	<b>-74,83</b>	<b>-600</b>	<b>-600</b>	<b>-600</b>	<b>-600</b>	<b>-600</b>



Teilhaushalt 01 Teilhaushalt 1

Haupt-Produktbereich	2	Schule und Kultur
Produktbereich	28	Heimat- und sonstige Kulturpflege
Leistung	281000	Heimat- und sonstige Kulturpflege

Teilhaushalt (01 Teilhaushalt 1)

lfd. Nr.	Teilfinanzhaushalt	Ergebnisse	Ansätze einschl. Nachträge	Ansätze	Ansätze	Planungsdaten	Planungsdaten
		2020	2021	2022	2023	2024	2025
in €							
F 23	Saldo der ordentlichen und außerordentlichen Ein- und Auszahlungen	-186,83	-600	-600	-600	-600	-600
F 34	Finanzmittelüberschuss/ Finanzmittelfehlbetrag	-186,83	-600	-600	-600	-600	-600





# Teilhaushalt 2



## Produkte

- 365000** Tageseinrichtungen für Kinder
- 366100** Einrichtungen der Jugendarbeit





## Teilhaushalt 02 Teilhaushalt 2

Dem Teilhaushalt zugeordnete Produkte: 36 Kinder-, Jugend- und Familienhilfe

Teilhaushalt (02 Teilhaushalt 2)							
lfd. Nr.	Teilfegergebnishaushalt	Ergebnisse	Ansätze einschl. Nachträge	Ansätze	Ansätze	Planungsdaten	Planungsdaten
		2020	2021	2022	2023	2024	2025
in €							
E 2	+ Zuwendungen, allgemeine Umlagen und sonstige Transfererträge	0,00	500	500	500	400	400
E 6	+ Kostenerstattungen und Kostenumlagen	4.100,00	2.500	4.200	4.200	4.200	4.200
<b>E 8</b>	<b>Summe der laufenden Erträge aus Verwaltungstätigkeit</b>	<b>4.100,00</b>	<b>3.000</b>	<b>4.700</b>	<b>4.700</b>	<b>4.600</b>	<b>4.600</b>
E 10	- Aufwendungen für Sach- und Dienstleistungen	16.967,89	22.400	20.600	20.600	20.600	20.600
E 11	- Abschreibungen	0,00	300	300	300	200	200
E 14	- Sonstige laufende Aufwendungen	832,31	1.500	1.500	1.500	1.500	1.500
<b>E 15</b>	<b>Summe der laufenden Aufwendungen aus Verwaltungstätigkeit</b>	<b>17.800,20</b>	<b>24.200</b>	<b>22.400</b>	<b>22.400</b>	<b>22.300</b>	<b>22.300</b>
<b>E 16</b>	<b>Laufendes Ergebnis aus Verwaltungstätigkeit</b>	<b>-13.700,20</b>	<b>-21.200</b>	<b>-17.700</b>	<b>-17.700</b>	<b>-17.700</b>	<b>-17.700</b>
<b>E 20</b>	<b>Ordentliches Ergebnis</b>	<b>-13.700,20</b>	<b>-21.200</b>	<b>-17.700</b>	<b>-17.700</b>	<b>-17.700</b>	<b>-17.700</b>
<b>E 22</b>	<b>Saldo aus internen Leistungsbeziehungen</b>	<b>0,00</b>	<b>-1.400</b>	<b>-1.500</b>	<b>-1.500</b>	<b>-1.500</b>	<b>-1.500</b>
<b>E 23</b>	<b>Jahresergebnis (Jahresüberschuss /Jahresfehlbetrag)</b>	<b>-13.700,20</b>	<b>-22.600</b>	<b>-19.200</b>	<b>-19.200</b>	<b>-19.200</b>	<b>-19.200</b>



## Teilhaushalt 02 Teilhaushalt 2

Teilhaushalt (02 Teilhaushalt 2)							
Ifd. Nr.	Teilfinanzhaushalt	Ergebnisse	Ansätze einschl. Nachträge	Ansätze	Ansätze	Planungsdaten	Planungsdaten
		2020	2021	2022	2023	2024	2025
in €							
F 23	Saldo der ordentlichen und außerordentlichen Ein- und Auszahlungen	-13.881,55	-22.700	-19.200	-19.200	-19.200	-19.200
F 29	- Auszahlungen für Sachanlagen	0,00	0	5.000	0	0	0
F 32	Summe der Auszahlungen aus Investitionstätigkeit	0,00	0	5.000	0	0	0
F 33	Saldo der Ein- und Auszahlungen aus Investitionstätigkeit	0,00	0	-5.000	0	0	0
F 34	Finanzmittelüberschuss/ Finanzmittelfehlbetrag	-13.881,55	-22.700	-24.200	-19.200	-19.200	-19.200



## Teilhaushalt 02 Teilhaushalt 2

Haupt-Produktbereich 3  
Produktbereich 36  
Leistung 365000

Soziales und Jugend  
Kinder-, Jugend- und Familienhilfe  
Tageseinrichtungen für Kinder

Teilhaushalt (02 Teilhaushalt 2)							
lfd. Nr.	Teilfaghergebnishaushalt	Ergebnisse	Ansätze einschl. Nachträge	Ansätze	Ansätze	Planungsdaten	Planungsdaten
		2020	2021	2022	2023	2024	2025
in €							
E 2	+ Zuwendungen, allgemeine Umlagen und sonstige Transfererträge	0,00	100	100	100	100	100
	41490000 von übrigen Bereichen	0,00	100	100	100	100	100
E 6	+ Kostenerstattungen und Kostenumlagen	4.100,00	2.400	4.100	4.100	4.100	4.100
	44243000 von Gemeinden und Gemeindeverbänden Erläuterungen: Kostenerstattung Ortsgemeinden Lierschied und Nochern	4.100,00	2.400	4.100	4.100	4.100	4.100
E 8	<b>Summe der laufenden Erträge aus Verwaltungstätigkeit</b>	<b>4.100,00</b>	<b>2.500</b>	<b>4.200</b>	<b>4.200</b>	<b>4.200</b>	<b>4.200</b>
E 10	- Aufwendungen für Sach- und Dienstleistungen	16.793,62	21.000	19.200	19.200	19.200	19.200
	52200000 Aufwendungen für Energie / Wasser / Abwasser / Abfall Erläuterungen: 2020 und 2021: Zukauf an Heizöl	137,64	3.000	200	200	200	200
	52310000 Unterhaltung der Grundstücke, Außenanlagen, Gebäude und Gebäudeeinrichtungen	1.325,37	3.000	3.000	3.000	3.000	3.000
	52320000 Bewirtschaftung der Grundstücke, Außenanlagen, Gebäude und Gebäudeeinrichtungen	0,00	200	200	200	200	200
	52370000 Unterhaltung der Betriebs- und Geschäftsausstattung	439,82	400	400	400	400	400
	52380000 Geringwertige Geräte, Ausstattungs-, Ausrüstungs- und sonstige Gebrauchsgegenstände Erläuterungen: bis 60 € netto	0,00	100	100	100	100	100
	52380001 Geringwertige Geräte, Ausstattungs-, Ausrüstungs- und sonstige Gebrauchsgegenstände ab 60 € bis 1.000. netto € Erläuterungen: 60 € bis 1.000 € netto	0,00	200	200	200	200	200
	52470000 Sonstige Verbrauchsmittel	26,99	100	100	100	100	100
	52543000 an Gemeinden und Gemeindeverbände Erläuterungen: Personalkostenanteile	14.863,80	14.000	15.000	15.000	15.000	15.000
E 14	- Sonstige laufende Aufwendungen	698,82	1.200	1.200	1.200	1.200	1.200
	56250000 Sachverständigen-, Gerichts- und ähnliche Aufwendungen Erläuterungen: Jährliche Sicherheitsüberprüfung, Trinkwasseruntersuchung	147,53	600	600	600	600	600
	56410000 Versicherungsbeiträge	551,29	600	600	600	600	600
E 15	<b>Summe der laufenden Aufwendungen aus Verwaltungstätigkeit</b>	<b>17.492,44</b>	<b>22.200</b>	<b>20.400</b>	<b>20.400</b>	<b>20.400</b>	<b>20.400</b>
E 16	<b>Laufendes Ergebnis aus Verwaltungstätigkeit</b>	<b>-13.392,44</b>	<b>-19.700</b>	<b>-16.200</b>	<b>-16.200</b>	<b>-16.200</b>	<b>-16.200</b>
E 20	<b>Ordentliches Ergebnis</b>	<b>-13.392,44</b>	<b>-19.700</b>	<b>-16.200</b>	<b>-16.200</b>	<b>-16.200</b>	<b>-16.200</b>
E 23	<b>Jahresergebnis (Jahresüberschuss /Jahresfehlbetrag)</b>	<b>-13.392,44</b>	<b>-19.700</b>	<b>-16.200</b>	<b>-16.200</b>	<b>-16.200</b>	<b>-16.200</b>



Teilhaushalt 02 Teilhaushalt 2

Haupt-Produktbereich	3	Soziales und Jugend
Produktbereich	36	Kinder-, Jugend- und Familienhilfe
Leistung	365000	Tageseinrichtungen für Kinder

Teilhaushalt (02 Teilhaushalt 2)							
lfd. Nr.	Teilfinanzhaushalt	Ergebnisse	Ansätze einschl. Nachträge	Ansätze	Ansätze	Planungsdaten	Planungsdaten
		2020	2021	2022	2023	2024	2025
in €							
F 23	<b>Saldo der ordentlichen und außerordentlichen Ein- und Auszahlungen</b>	-13.573,05	-19.700	-16.200	-16.200	-16.200	-16.200
F 29	- Auszahlungen für Sachanlagen	0,00	0	5.000	0	0	0
	78571000 Auszahlungen für bewegliche Sachen des Anlagevermögens oberhalb der Wertgrenze i.H.v. 1.000 Euro	0,00	0	5.000	0	0	0
F 32	<b>Summe der Auszahlungen aus Investitionstätigkeit</b>	<b>0,00</b>	<b>0</b>	<b>5.000</b>	<b>0</b>	<b>0</b>	<b>0</b>
F 33	<b>Saldo der Ein- und Auszahlungen aus Investitionstätigkeit</b>	<b>0,00</b>	<b>0</b>	<b>-5.000</b>	<b>0</b>	<b>0</b>	<b>0</b>
F 34	<b>Finanzmittelüberschuss/ Finanzmittelfehlbetrag</b>	<b>-13.573,05</b>	<b>-19.700</b>	<b>-21.200</b>	<b>-16.200</b>	<b>-16.200</b>	<b>-16.200</b>



Teilhaushalt 02 Teilhaushalt 2

Haupt-Produktbereich 3 Soziales und Jugend  
 Produktbereich 36 Kinder-, Jugend- und Familienhilfe  
 Leistung 366100 Einrichtungen der Jugendarbeit

Teilhaushalt (02 Teilhaushalt 2)							
lfd. Nr.	Teilfaghergebnishaushalt	Ergebnisse	Ansätze einschl. Nachträge	Ansätze	Ansätze	Planungsdaten	Planungsdaten
		2020	2021	2022	2023	2024	2025
in €							
E 2	+ Zuwendungen, allgemeine Umlagen und sonstige Transfererträge	0,00	400	400	400	300	300
	41510000 Sonderposten aus Zuwendungen	0,00	400	400	400	300	300
E 6	+ Kostenerstattungen und Kostenumlagen	0,00	100	100	100	100	100
	44290000 von übrigen Bereichen	0,00	100	100	100	100	100
<b>E 8</b>	<b>Summe der laufenden Erträge aus Verwaltungstätigkeit</b>	<b>0,00</b>	<b>500</b>	<b>500</b>	<b>500</b>	<b>400</b>	<b>400</b>
E 10	- Aufwendungen für Sach- und Dienstleistungen	174,27	1.400	1.400	1.400	1.400	1.400
	52200000 Aufwendungen für Energie / Wasser / Abwasser / Abfall	98,87	100	100	100	100	100
	52310000 Unterhaltung der Grundstücke, Außenanlagen, Gebäude und Gebäudeeinrichtungen	0,00	600	600	600	600	600
	52370000 Unterhaltung der Betriebs- und Geschäftsausstattung	75,40	500	500	500	500	500
	52380000 Geringwertige Geräte, Ausstattungs-, Ausrüstungs- und sonstige Gebrauchsgegenstände Erläuterungen: <b>unter 60 €</b>	0,00	100	100	100	100	100
	52380001 Geringwertige Geräte, Ausstattungs-, Ausrüstungs- und sonstige Gebrauchsgegenstände ab 60 € bis 1.000. netto € Erläuterungen: <b>ab 60 € bis 1.000 € netto</b>	0,00	100	100	100	100	100
E 11	- Abschreibungen	0,00	300	300	300	200	200
	53850000 Betriebs- und Geschäftsausstattung	0,00	300	300	300	200	200
E 14	- Sonstige laufende Aufwendungen	133,49	300	300	300	300	300
	56250000 Sachverständigen-, Gerichts- und ähnliche Aufwendungen Erläuterungen: <b>Jährliche Sicherheitsüberprüfung</b>	103,49	200	200	200	200	200
	56420000 Beiträge zu Wirtschaftsverbänden, Berufsvertretungen und Vereinen	30,00	100	100	100	100	100
<b>E 15</b>	<b>Summe der laufenden Aufwendungen aus Verwaltungstätigkeit</b>	<b>307,76</b>	<b>2.000</b>	<b>2.000</b>	<b>2.000</b>	<b>1.900</b>	<b>1.900</b>
E 16	Laufendes Ergebnis aus Verwaltungstätigkeit	-307,76	-1.500	-1.500	-1.500	-1.500	-1.500
E 20	Ordentliches Ergebnis	-307,76	-1.500	-1.500	-1.500	-1.500	-1.500
E 22	Saldo aus internen Leistungsbeziehungen	0,00	-1.400	-1.500	-1.500	-1.500	-1.500
E 23	Jahresergebnis (Jahresüberschuss /Jahresfehlbetrag)	-307,76	-2.900	-3.000	-3.000	-3.000	-3.000



Teilhaushalt 02 Teilhaushalt 2

Haupt-Produktbereich	3	Soziales und Jugend
Produktbereich	36	Kinder-, Jugend- und Familienhilfe
Leistung	366100	Einrichtungen der Jugendarbeit

Teilhaushalt (02 Teilhaushalt 2)

lfd. Nr.	Teilfinanzhaushalt	Ergebnisse	Ansätze einschl. Nachträge	Ansätze	Ansätze	Planungsdaten	Planungsdaten
		2020	2021	2022	2023	2024	2025
in €							
F 23	Saldo der ordentlichen und außerordentlichen Ein- und Auszahlungen	-308,50	-3.000	-3.000	-3.000	-3.000	-3.000
F 34	Finanzmittelüberschuss/ Finanzmittelfehlbetrag	-308,50	-3.000	-3.000	-3.000	-3.000	-3.000





# Teilhaushalt 3

---

## Produkte

- 541000** Gemeindestraßen
- 542000** Kreisstraßen
- 551000** Öffentliches Grün, Landschaftsbau
- 555900** Feldwege, Landwirtschaftswege  
und Wirtschaftswege





## Teilhaushalt 03 Teilhaushalt 3

Dem Teilhaushalt zugeordnete Produkte: 51 Räumliche Planung und Entwicklung  
54 Verkehrsflächen und -anlagen, ÖPNV  
55 Natur- und Landschaftspflege

Teilhaushalt (03 Teilhaushalt 3)							
lfd. Nr.	Teilfaghergebnishaushalt	Ergebnisse	Ansätze einschl. Nachträge	Ansätze	Ansätze	Planungsdaten	Planungsdaten
		2020	2021	2022	2023	2024	2025
in €							
E 2	+ Zuwendungen, allgemeine Umlagen und sonstige Transfererträge	0,00	8.900	21.000	8.900	8.900	8.900
E 4	+ Öffentlich-rechtliche Leistungsentgelte	0,00	22.400	22.400	21.400	21.400	21.400
E 5	+ Privatrechtliche Leistungsentgelte	180,00	200	200	200	200	200
E 6	+ Kostenerstattungen und Kostenumlagen	2.275,88	2.000	2.000	2.000	2.000	2.000
E 7	+ Sonstige laufende Erträge	13.457,27	11.800	12.000	12.000	12.000	12.000
E 8	<b>Summe der laufenden Erträge aus Verwaltungstätigkeit</b>	<b>15.913,15</b>	<b>45.300</b>	<b>57.600</b>	<b>44.500</b>	<b>44.500</b>	<b>44.500</b>
E 10	- Aufwendungen für Sach- und Dienstleistungen	25.431,81	29.900	29.400	29.400	29.400	29.400
E 11	- Abschreibungen	0,00	58.400	57.900	55.200	55.200	55.200
E 14	- Sonstige laufende Aufwendungen	0,00	0	20.000	0	0	0
E 15	<b>Summe der laufenden Aufwendungen aus Verwaltungstätigkeit</b>	<b>25.431,81</b>	<b>88.300</b>	<b>107.300</b>	<b>84.600</b>	<b>84.600</b>	<b>84.600</b>
E 16	<b>Laufendes Ergebnis aus Verwaltungstätigkeit</b>	<b>-9.518,66</b>	<b>-43.000</b>	<b>-49.700</b>	<b>-40.100</b>	<b>-40.100</b>	<b>-40.100</b>
E 20	<b>Ordentliches Ergebnis</b>	<b>-9.518,66</b>	<b>-43.000</b>	<b>-49.700</b>	<b>-40.100</b>	<b>-40.100</b>	<b>-40.100</b>
E 22	<b>Saldo aus internen Leistungsbeziehungen</b>	<b>0,00</b>	<b>-2.800</b>	<b>-3.100</b>	<b>-3.100</b>	<b>-3.100</b>	<b>-3.100</b>
E 23	<b>Jahresergebnis (Jahresüberschuss /Jahresfehlbetrag)</b>	<b>-9.518,66</b>	<b>-45.800</b>	<b>-52.800</b>	<b>-43.200</b>	<b>-43.200</b>	<b>-43.200</b>



## Teilhaushalt 03 Teilhaushalt 3

Teilhaushalt (03 Teilhaushalt 3)							
Ifd. Nr.	Teilfinanzhaushalt	Ergebnisse	Ansätze einschl. Nachträge	Ansätze	Ansätze	Planungsdaten	Planungsdaten
		2020	2021	2022	2023	2024	2025
in €							
F 23	<b>Saldo der ordentlichen und außerordentlichen Ein- und Auszahlungen</b>	<b>-9.909,22</b>	<b>-18.700</b>	<b>-26.100</b>	<b>-18.200</b>	<b>-18.200</b>	<b>-18.200</b>
F 24	+ Einzahlungen aus Investitionszuwendungen	0,00	0	0	0	0	0
F 27	<b>Summe der Einzahlungen aus Investitionstätigkeit</b>	<b>0,00</b>	<b>0</b>	<b>0</b>	<b>0</b>	<b>0</b>	<b>0</b>
F 28	- Auszahlungen für immaterielle Vermögensgegenstände	7.564,01	0	0	0	0	0
F 29	- Auszahlungen für Sachanlagen	10.078,49	0	0	0	0	0
F 32	<b>Summe der Auszahlungen aus Investitionstätigkeit</b>	<b>17.642,50</b>	<b>0</b>	<b>0</b>	<b>0</b>	<b>0</b>	<b>0</b>
F 33	<b>Saldo der Ein- und Auszahlungen aus Investitionstätigkeit</b>	<b>-17.642,50</b>	<b>0</b>	<b>0</b>	<b>0</b>	<b>0</b>	<b>0</b>
F 34	<b>Finanzmittelüberschuss/ Finanzmittelfehlbetrag</b>	<b>-27.551,72</b>	<b>-18.700</b>	<b>-26.100</b>	<b>-18.200</b>	<b>-18.200</b>	<b>-18.200</b>



Teilhaushalt 03 Teilhaushalt 3

Haupt-Produktbereich 5 Gestaltung Umwelt  
 Produktbereich 51 Räumliche Planung und Entwicklung  
 Leistung 511000 Räumliche Planungs- und

Teilhaushalt (03 Teilhaushalt 3)							
lfd. Nr.	Teilfgebnishaushalt	Ergebnisse	Ansätze einschl. Nachträge	Ansätze	Ansätze	Planungsdaten	Planungsdaten
		2020	2021	2022	2023	2024	2025
in €							
E 14	- Sonstige laufende Aufwendungen	0,00	0	5.000	0	0	0
	56250000 Sachverständigen-, Gerichts- und ähnliche Aufwendungen Erläuterungen: Bebauungsplan	0,00	0	5.000	0	0	0
E 15	<b>Summe der laufenden Aufwendungen aus Verwaltungstätigkeit</b>	<b>0,00</b>	<b>0</b>	<b>5.000</b>	<b>0</b>	<b>0</b>	<b>0</b>
E 16	<b>Laufendes Ergebnis aus Verwaltungstätigkeit</b>	<b>0,00</b>	<b>0</b>	<b>-5.000</b>	<b>0</b>	<b>0</b>	<b>0</b>
E 20	<b>Ordentliches Ergebnis</b>	<b>0,00</b>	<b>0</b>	<b>-5.000</b>	<b>0</b>	<b>0</b>	<b>0</b>
E 23	<b>Jahresergebnis (Jahresüberschuss /Jahresfehlbetrag)</b>	<b>0,00</b>	<b>0</b>	<b>-5.000</b>	<b>0</b>	<b>0</b>	<b>0</b>



Teilhaushalt 03 Teilhaushalt 3

Haupt-Produktbereich	5	Gestaltung Umwelt
Produktbereich	51	Räumliche Planung und Entwicklung
Leistung	511000	Räumliche Planungs- und

Teilhaushalt (03 Teilhaushalt 3)

lfd. Nr.	Teilfinanzhaushalt	Ergebnisse	Ansätze einschl. Nachträge	Ansätze	Ansätze	Planungsdaten	Planungsdaten
		2020	2021	2022	2023	2024	2025
in €							
F 23	Saldo der ordentlichen und außerordentlichen Ein- und Auszahlungen	0,00	0	-5.000	0	0	0
F 34	Finanzmittelüberschuss/ Finanzmittelfehlbetrag	0,00	0	-5.000	0	0	0



## Teilhaushalt 03 Teilhaushalt 3

Haupt-Produktbereich	5	Gestaltung Umwelt
Produktbereich	51	Räumliche Planung und Entwicklung
Leistung	511300	Dorferneuerung, Städtebauförderung

Wesentliche Produkte des Teilhaushaltes (03 Teilhaushalt 3)	
<b>Produkt:</b>	<b>511300 Dorferneuerung, Städtebauförderung</b>
<b>Produkt- / Leistungsbeschreibung:</b>	Dorferneuerung ist eine Zukunftsaufgabe. Für das Gelingen der Dorferneuerung ist von Bedeutung, dass auch die private Bausubstanz erneuert und Instand gehalten wird. Beurteilungsmaßstab im Rahmen der Dorferneuerung wird dabei immer das verträgliche Sich-Einfügen in den örtlichen Zusammenhang sein. Dabei ist insbesondere ein behutsamer Umgang mit der vorhandenen historischen Bausubstanz eingeschlossen.
<b>Auftragsgrundlage:</b>	Dorfmoderation, Dorferneuerungskonzept
<b>Art der Aufgabe:</b>	
<b>Produktverantwortlich:</b>	Ortsbürgermeisterin Ilona Bröder-Wagner
<b>Zielgruppe:</b>	Einwohner, Grundstückseigentümer, Landwirte
<b>Ziele:</b>	Erhaltung, Erneuerung und Nutzung historischer Bausubstanz im Ortskern. Verschönerungen sowie Dorfentwicklung unter Beachtung der demografischen Entwicklung.
<b>Produktart:</b>	
<b>Auftraggeber:</b>	
<b>Grundzahlen:</b>	
<b>Kennzahlen:</b>	
<b>Erläuterungen</b>	

Teilhaushalt (03 Teilhaushalt 3)							
lfd. Nr.	Teilfgebnishaushalt	Ergebnisse	Ansätze einschl. Nachträge	Ansätze	Ansätze	Planungsdaten	Planungsdaten
		2020	2021	2022	2023	2024	2025
in €							
E 2	+ Zuwendungen, allgemeine Umlagen und sonstige Transfererträge	0,00	0	12.100	0	0	0
	41442000 vom Land	0,00	0	12.100	0	0	0
<b>E 8</b>	<b>Summe der laufenden Erträge aus Verwaltungstätigkeit</b>	<b>0,00</b>	<b>0</b>	<b>12.100</b>	<b>0</b>	<b>0</b>	<b>0</b>
E 14	- Sonstige laufende Aufwendungen	0,00	0	15.000	0	0	0
	56250000 Sachverständigen-, Gerichts- und ähnliche Aufwendungen	0,00	0	15.000	0	0	0
<b>E 15</b>	<b>Summe der laufenden Aufwendungen aus Verwaltungstätigkeit</b>	<b>0,00</b>	<b>0</b>	<b>15.000</b>	<b>0</b>	<b>0</b>	<b>0</b>
<b>E 16</b>	<b>Laufendes Ergebnis aus Verwaltungstätigkeit</b>	<b>0,00</b>	<b>0</b>	<b>-2.900</b>	<b>0</b>	<b>0</b>	<b>0</b>
<b>E 20</b>	<b>Ordentliches Ergebnis</b>	<b>0,00</b>	<b>0</b>	<b>-2.900</b>	<b>0</b>	<b>0</b>	<b>0</b>
<b>E 23</b>	<b>Jahresergebnis (Jahresüberschuss /Jahresfehlbetrag)</b>	<b>0,00</b>	<b>0</b>	<b>-2.900</b>	<b>0</b>	<b>0</b>	<b>0</b>



Teilhaushalt 03 Teilhaushalt 3

Haupt-Produktbereich	5	Gestaltung Umwelt
Produktbereich	51	Räumliche Planung und Entwicklung
Leistung	511300	Dorferneuerung, Städtebauförderung

Teilhaushalt (03 Teilhaushalt 3)

lfd. Nr.	Teilfinanzhaushalt	Ergebnisse	Ansätze einschl. Nachträge	Ansätze	Ansätze	Planungsdaten	Planungsdaten
		2020	2021	2022	2023	2024	2025
in €							
F 23	Saldo der ordentlichen und außerordentlichen Ein- und Auszahlungen	0,00	0	-2.900	0	0	0
F 34	Finanzmittelüberschuss/ Finanzmittelfehlbetrag	0,00	0	-2.900	0	0	0





## Teilhaushalt 03 Teilhaushalt 3

Haupt-Produktbereich 5  
Produktbereich 54  
Leistung 541000

Gestaltung Umwelt  
Verkehrsflächen und -anlagen, ÖPNV  
Gemeindestraßen

Teilhaushalt (03 Teilhaushalt 3)							
lfd. Nr.	Teilfaghergebnishaushalt	Ergebnisse	Ansätze einschl. Nachträge	Ansätze	Ansätze	Planungsdaten	Planungsdaten
		2020	2021	2022	2023	2024	2025
in €							
E 2	+ Zuwendungen, allgemeine Umlagen und sonstige Transfererträge	0,00	8.900	8.900	8.900	8.900	8.900
	41510000 Sonderposten aus Zuwendungen	0,00	8.900	8.900	8.900	8.900	8.900
E 4	+ Öffentlich-rechtliche Leistungsentgelte	0,00	13.200	13.200	12.200	12.200	12.200
	43700000 Erträge aus der Auflösung von Sonderposten für Beiträge und ähnliche Entgelte	0,00	13.200	13.200	12.200	12.200	12.200
E 5	+ Privatrechtliche Leistungsentgelte	180,00	200	200	200	200	200
	44120000 Mieten und Pachten Erläuterungen: Altkleidercontainer	180,00	200	200	200	200	200
E 7	+ Sonstige laufende Erträge	12.925,27	11.800	12.000	12.000	12.000	12.000
	46250000 Konzessionsabgaben	12.925,27	11.800	12.000	12.000	12.000	12.000
E 8	<b>Summe der laufenden Erträge aus Verwaltungstätigkeit</b>	<b>13.105,27</b>	<b>34.100</b>	<b>34.300</b>	<b>33.300</b>	<b>33.300</b>	<b>33.300</b>
E 10	- Aufwendungen für Sach- und Dienstleistungen	22.939,21	26.400	25.900	25.900	25.900	25.900
	52200000 Aufwendungen für Energie / Wasser / Abwasser / Abfall	22.842,63	24.000	23.500	23.500	23.500	23.500
	52330000 Unterhaltung des Infrastrukturvermögens	66,92	1.500	1.500	1.500	1.500	1.500
	52370000 Unterhaltung der Betriebs- und Geschäftsausstattung	0,00	200	200	200	200	200
	52380000 Geringwertige Geräte, Ausstattungs-, Ausrüstungs- und sonstige Gebrauchsgegenstände Erläuterungen: unter 60 €	29,66	100	100	100	100	100
	52380001 Geringwertige Geräte, Ausstattungs-, Ausrüstungs- und sonstige Gebrauchsgegenstände ab 60 € bis 1.000, netto €	0,00	100	100	100	100	100
	52470000 Sonstige Verbrauchsmittel	0,00	100	100	100	100	100
	52920000 sonstige Aufwendungen für Dienstleistungen	0,00	400	400	400	400	400
E 11	- Abschreibungen	0,00	47.300	46.800	44.100	44.100	44.100
	53230000 gezahlte Investitionszuschüsse als Nutzungsberechtigter	0,00	2.600	2.500	2.500	2.500	2.500
	53570000 Entwässerungs- und Abwasserbeseitigungsanlagen	0,00	12.600	12.600	12.600	12.600	12.600
	53580000 Straßen, Wege, Plätze und Verkehrslenkungsanlagen	0,00	32.100	31.700	29.000	29.000	29.000
E 15	<b>Summe der laufenden Aufwendungen aus Verwaltungstätigkeit</b>	<b>22.939,21</b>	<b>73.700</b>	<b>72.700</b>	<b>70.000</b>	<b>70.000</b>	<b>70.000</b>
E 16	<b>Laufendes Ergebnis aus Verwaltungstätigkeit</b>	<b>-9.833,94</b>	<b>-39.600</b>	<b>-38.400</b>	<b>-36.700</b>	<b>-36.700</b>	<b>-36.700</b>
E 20	<b>Ordentliches Ergebnis</b>	<b>-9.833,94</b>	<b>-39.600</b>	<b>-38.400</b>	<b>-36.700</b>	<b>-36.700</b>	<b>-36.700</b>
E 22	<b>Saldo aus internen Leistungsbeziehungen</b>	<b>0,00</b>	<b>-1.400</b>	<b>-1.500</b>	<b>-1.500</b>	<b>-1.500</b>	<b>-1.500</b>
E 23	<b>Jahresergebnis (Jahresüberschuss /Jahresfehlbetrag)</b>	<b>-9.833,94</b>	<b>-41.000</b>	<b>-39.900</b>	<b>-38.200</b>	<b>-38.200</b>	<b>-38.200</b>



## Teilhaushalt 03 Teilhaushalt 3

Haupt-Produktbereich	5	Gestaltung Umwelt
Produktbereich	54	Verkehrsflächen und -anlagen, ÖPNV
Leistung	541000	Gemeindestraßen

## Teilhaushalt (03 Teilhaushalt 3)

lfd. Nr.	Teilfinanzhaushalt	Ergebnisse	Ansätze einschl. Nachträge	Ansätze	Ansätze	Planungsdaten	Planungsdaten
		2020	2021	2022	2023	2024	2025
in €							
F 23	<b>Saldo der ordentlichen und außerordentlichen Ein- und Auszahlungen</b>	<b>-10.224,50</b>	<b>-15.800</b>	<b>-15.100</b>	<b>-15.100</b>	<b>-15.100</b>	<b>-15.100</b>
F 24	+ Einzahlungen aus Investitionszuwendungen	0,00	0	0	0	0	0
	vom sonstigen privaten Bereich Erläuterungen: Zuwendung neues Buswartehäuschen 2019: 1.000 € Naspa 2020: 3.000 € Heimat und Kulturverein	0,00	0	0	0	0	0
68177200							
F 27	<b>Summe der Einzahlungen aus Investitionstätigkeit</b>	<b>0,00</b>	<b>0</b>	<b>0</b>	<b>0</b>	<b>0</b>	<b>0</b>
F 28	- Auszahlungen für immaterielle Vermögensgegenstände	7.564,01	0	0	0	0	0
	Auszahlungen aus geleisteten Zuwendungen als Nutzungsberechtigter	7.564,01	0	0	0	0	0
78420000							
F 29	- Auszahlungen für Sachanlagen	10.078,49	0	0	0	0	0
	Auszahlungen für Baumaßnahmen Erläuterungen: Neues Buswartehäuschen Finanzierung: 2019: 1.000 € Naspa 2020: 3.000 € Heimat- und Kulturverein	10.078,49	0	0	0	0	0
78593000							
F 32	<b>Summe der Auszahlungen aus Investitionstätigkeit</b>	<b>17.642,50</b>	<b>0</b>	<b>0</b>	<b>0</b>	<b>0</b>	<b>0</b>
F 33	<b>Saldo der Ein- und Auszahlungen aus Investitionstätigkeit</b>	<b>-17.642,50</b>	<b>0</b>	<b>0</b>	<b>0</b>	<b>0</b>	<b>0</b>
F 34	<b>Finanzmittelüberschuss/ Finanzmittelfehlbetrag</b>	<b>-27.867,00</b>	<b>-15.800</b>	<b>-15.100</b>	<b>-15.100</b>	<b>-15.100</b>	<b>-15.100</b>



Teilhaushalt 03 Teilhaushalt 3

Haupt-Produktbereich 5 Gestaltung Umwelt  
 Produktbereich 54 Verkehrsflächen und -anlagen, ÖPNV  
 Leistung 542000 Kreisstraßen

Teilhaushalt (03 Teilhaushalt 3)							
lfd. Nr.	Teilfaghergebnishaushalt	Ergebnisse	Ansätze einschl. Nachträge	Ansätze	Ansätze	Planungsdaten	Planungsdaten
		2020	2021	2022	2023	2024	2025
in €							
E 4	+ Öffentlich-rechtliche Leistungsentgelte	0,00	800	800	800	800	800
	43700000 Erträge aus der Auflösung von Sonderposten für Beiträge und ähnliche Entgelte	0,00	800	800	800	800	800
<b>E 8</b>	<b>Summe der laufenden Erträge aus Verwaltungstätigkeit</b>	<b>0,00</b>	<b>800</b>	<b>800</b>	<b>800</b>	<b>800</b>	<b>800</b>
E 11	- Abschreibungen	0,00	2.600	2.600	2.600	2.600	2.600
	53230000 gezahlte Investitionszuschüsse als Nutzungsberechtigter	0,00	400	400	400	400	400
	53580000 Straßen, Wege, Plätze und Verkehrslenkungsanlagen	0,00	2.200	2.200	2.200	2.200	2.200
<b>E 15</b>	<b>Summe der laufenden Aufwendungen aus Verwaltungstätigkeit</b>	<b>0,00</b>	<b>2.600</b>	<b>2.600</b>	<b>2.600</b>	<b>2.600</b>	<b>2.600</b>
<b>E 16</b>	<b>Laufendes Ergebnis aus Verwaltungstätigkeit</b>	<b>0,00</b>	<b>-1.800</b>	<b>-1.800</b>	<b>-1.800</b>	<b>-1.800</b>	<b>-1.800</b>
<b>E 20</b>	<b>Ordentliches Ergebnis</b>	<b>0,00</b>	<b>-1.800</b>	<b>-1.800</b>	<b>-1.800</b>	<b>-1.800</b>	<b>-1.800</b>
<b>E 23</b>	<b>Jahresergebnis (Jahresüberschuss /Jahresfehlbetrag)</b>	<b>0,00</b>	<b>-1.800</b>	<b>-1.800</b>	<b>-1.800</b>	<b>-1.800</b>	<b>-1.800</b>



Teilhaushalt 03 Teilhaushalt 3

Haupt-Produktbereich 5 Gestaltung Umwelt  
 Produktbereich 55 Natur- und Landschaftspflege  
 Leistung 551000 Öffentliches Grün, Landschaftsbau

Teilhaushalt (03 Teilhaushalt 3)							
lfd. Nr.	Teilfgebnishaushalt	Ergebnisse	Ansätze einschl. Nachträge	Ansätze	Ansätze	Planungsdaten	Planungsdaten
		2020	2021	2022	2023	2024	2025
in €							
E 10	– Aufwendungen für Sach- und Dienstleistungen	216,72	1.300	1.300	1.300	1.300	1.300
	52310000 Unterhaltung der Grundstücke, Außenanlagen, Gebäude und Gebäudeeinrichtungen	127,78	500	500	500	500	500
	52320000 Bewirtschaftung der Grundstücke, Außenanlagen, Gebäude und Gebäudeeinrichtungen	0,00	100	100	100	100	100
	52370000 Unterhaltung der Betriebs- und Geschäftsausstattung	0,00	200	200	200	200	200
	52380000 Geringwertige Geräte, Ausstattungs-, Ausrüstungs- und sonstige Gebrauchsgegenstände Erläuterungen: unter 60 €	0,00	200	200	200	200	200
	52380001 Geringwertige Geräte, Ausstattungs-, Ausrüstungs- und sonstige Gebrauchsgegenstände ab 60 € bis 1.000. netto € Erläuterungen: ab 60 € bis 1.000€ netto	0,00	200	200	200	200	200
	52470000 Sonstige Verbrauchsmittel	88,94	100	100	100	100	100
E 15	<b>Summe der laufenden Aufwendungen aus Verwaltungstätigkeit</b>	<b>216,72</b>	<b>1.300</b>	<b>1.300</b>	<b>1.300</b>	<b>1.300</b>	<b>1.300</b>
E 16	<b>Laufendes Ergebnis aus Verwaltungstätigkeit</b>	<b>-216,72</b>	<b>-1.300</b>	<b>-1.300</b>	<b>-1.300</b>	<b>-1.300</b>	<b>-1.300</b>
E 20	<b>Ordentliches Ergebnis</b>	<b>-216,72</b>	<b>-1.300</b>	<b>-1.300</b>	<b>-1.300</b>	<b>-1.300</b>	<b>-1.300</b>
E 22	<b>Saldo aus internen Leistungsbeziehungen</b>	<b>0,00</b>	<b>-1.400</b>	<b>-1.600</b>	<b>-1.600</b>	<b>-1.600</b>	<b>-1.600</b>
E 23	<b>Jahresergebnis (Jahresüberschuss /Jahresfehlbetrag)</b>	<b>-216,72</b>	<b>-2.700</b>	<b>-2.900</b>	<b>-2.900</b>	<b>-2.900</b>	<b>-2.900</b>



## Ortsgemeinde Weyer

## Teilhaushalt 03 Teilhaushalt 3

Haupt-Produktbereich	5	Gestaltung Umwelt
Produktbereich	55	Natur- und Landschaftspflege
Leistung	551000	Öffentliches Grün, Landschaftsbau

Teilhaushalt (03 Teilhaushalt 3)							
lfd. Nr.	Teilfinanzhaushalt	Ergebnisse	Ansätze einschl. Nachträge	Ansätze	Ansätze	Planungsdaten	Planungsdaten
		2020	2021	2022	2023	2024	2025
in €							
F 23	Saldo der ordentlichen und außerordentlichen Ein- und Auszahlungen	-216,72	-2.700	-2.900	-2.900	-2.900	-2.900
F 34	Finanzmittelüberschuss/ Finanzmittelfehlbetrag	-216,72	-2.700	-2.900	-2.900	-2.900	-2.900



## Teilhaushalt 03 Teilhaushalt 3

Haupt-Produktbereich 5  
Produktbereich 55  
Leistung 555900

Gestaltung Umwelt  
Natur- und Landschaftspflege  
Feldwege, Landwirtschaftswege, Wirtschaftswege

## Teilhaushalt (03 Teilhaushalt 3)

lfd. Nr.	Teilfgebnishaushalt	Ergebnisse	Ansätze einschl. Nachträge	Ansätze	Ansätze	Planungsdaten	Planungsdaten
		2020	2021	2022	2023	2024	2025
in €							
E 4	+ Öffentlich-rechtliche Leistungsentgelte	0,00	8.400	8.400	8.400	8.400	8.400
	43700000 Erträge aus der Auflösung von Sonderposten für Beiträge und ähnliche Entgelte	0,00	8.400	8.400	8.400	8.400	8.400
E 6	+ Kostenerstattungen und Kostenumlagen	2.275,88	2.000	2.000	2.000	2.000	2.000
	44290000 von übrigen Bereichen Erläuterungen: Beiträge im Sinne des § 11 KAG der Jagdgenossenschaft	2.275,88	2.000	2.000	2.000	2.000	2.000
E 7	+ Sonstige laufende Erträge	532,00	0	0	0	0	0
	46112000 Erträge aus der Veräußerung von Grundstücken und Gebäuden	532,00	0	0	0	0	0
E 8	<b>Summe der laufenden Erträge aus Verwaltungstätigkeit</b>	<b>2.807,88</b>	<b>10.400</b>	<b>10.400</b>	<b>10.400</b>	<b>10.400</b>	<b>10.400</b>
E 10	- Aufwendungen für Sach- und Dienstleistungen	2.275,88	2.200	2.200	2.200	2.200	2.200
	52330000 Unterhaltung des Infrastrukturvermögens	2.275,88	2.000	2.000	2.000	2.000	2.000
	52380000 Geringwertige Geräte, Ausstattungs-, Ausrüstungs- und sonstige Gebrauchsgegenstände Erläuterungen: unter 60 €	0,00	100	100	100	100	100
	52380001 Geringwertige Geräte, Ausstattungs-, Ausrüstungs- und sonstige Gebrauchsgegenstände ab 60 € bis 1.000. netto € Erläuterungen: ab 60 € netto bis 1.000 € netto	0,00	100	100	100	100	100
E 11	- Abschreibungen	0,00	8.500	8.500	8.500	8.500	8.500
	53230000 gezahlte Investitionszuschüsse als Nutzungsberechtigter	0,00	200	200	200	200	200
	53580000 Straßen, Wege, Plätze und Verkehrslenkungsanlagen	0,00	8.300	8.300	8.300	8.300	8.300
E 15	<b>Summe der laufenden Aufwendungen aus Verwaltungstätigkeit</b>	<b>2.275,88</b>	<b>10.700</b>	<b>10.700</b>	<b>10.700</b>	<b>10.700</b>	<b>10.700</b>
E 16	<b>Laufendes Ergebnis aus Verwaltungstätigkeit</b>	<b>532,00</b>	<b>-300</b>	<b>-300</b>	<b>-300</b>	<b>-300</b>	<b>-300</b>
E 20	<b>Ordentliches Ergebnis</b>	<b>532,00</b>	<b>-300</b>	<b>-300</b>	<b>-300</b>	<b>-300</b>	<b>-300</b>
E 23	<b>Jahresergebnis (Jahresüberschuss /Jahresfehlbetrag)</b>	<b>532,00</b>	<b>-300</b>	<b>-300</b>	<b>-300</b>	<b>-300</b>	<b>-300</b>



## Ortsgemeinde Weyer

## Teilhaushalt 03 Teilhaushalt 3

Haupt-Produktbereich	5	Gestaltung Umwelt
Produktbereich	55	Natur- und Landschaftspflege
Leistung	555900	Feldwege, Landwirtschaftswege, Wirtschaftswege

Teilhaushalt (03 Teilhaushalt 3)							
Ifd. Nr.	Teilfinanzhaushalt	Ergebnisse	Ansätze einschl. Nachträge	Ansätze	Ansätze	Planungsdaten	Planungsdaten
		2020	2021	2022	2023	2024	2025
in €							
F 23	Saldo der ordentlichen und außerordentlichen Ein- und Auszahlungen	532,00	-200	-200	-200	-200	-200
F 34	Finanzmittelüberschuss/ Finanzmittelfehlbetrag	532,00	-200	-200	-200	-200	-200







# Teilhaushalt 4



## Produkte

**553000 Friedhofs- und Bestattungswesen**





## Teilhaushalt 04 Teilhaushalt 4

Dem Teilhaushalt zugeordnete Produkte: 55 Natur- und Landschaftspflege

Teilhaushalt (04 Teilhaushalt 4)							
lfd. Nr.	Teilfgebnishaushalt	Ergebnisse	Ansätze einschl. Nachträge	Ansätze	Ansätze	Planungsdaten	Planungsdaten
		2020	2021	2022	2023	2024	2025
in €							
E 4	+ Öffentlich-rechtliche Leistungsentgelte	1.275,88	2.200	2.800	2.800	2.800	2.800
E 6	+ Kostenerstattungen und Kostenumlagen	0,00	300	300	300	300	300
<b>E 8</b>	<b>Summe der laufenden Erträge aus Verwaltungstätigkeit</b>	<b>1.275,88</b>	<b>2.500</b>	<b>3.100</b>	<b>3.100</b>	<b>3.100</b>	<b>3.100</b>
E 10	- Aufwendungen für Sach- und Dienstleistungen	1.665,88	3.100	3.700	3.700	3.700	3.700
E 11	- Abschreibungen	0,00	600	600	600	600	600
E 14	- Sonstige laufende Aufwendungen	203,73	300	300	300	300	300
<b>E 15</b>	<b>Summe der laufenden Aufwendungen aus Verwaltungstätigkeit</b>	<b>1.869,61</b>	<b>4.000</b>	<b>4.600</b>	<b>4.600</b>	<b>4.600</b>	<b>4.600</b>
<b>E 16</b>	<b>Laufendes Ergebnis aus Verwaltungstätigkeit</b>	<b>-593,73</b>	<b>-1.500</b>	<b>-1.500</b>	<b>-1.500</b>	<b>-1.500</b>	<b>-1.500</b>
<b>E 20</b>	<b>Ordentliches Ergebnis</b>	<b>-593,73</b>	<b>-1.500</b>	<b>-1.500</b>	<b>-1.500</b>	<b>-1.500</b>	<b>-1.500</b>
<b>E 22</b>	<b>Saldo aus internen Leistungsbeziehungen</b>	<b>0,00</b>	<b>-1.400</b>	<b>-1.500</b>	<b>-1.500</b>	<b>-1.500</b>	<b>-1.500</b>
<b>E 23</b>	<b>Jahresergebnis (Jahresüberschuss /Jahresfehlbetrag)</b>	<b>-593,73</b>	<b>-2.900</b>	<b>-3.000</b>	<b>-3.000</b>	<b>-3.000</b>	<b>-3.000</b>



## Teilhaushalt 04 Teilhaushalt 4

Teilhaushalt (04 Teilhaushalt 4)							
Ifd. Nr.	Teilfinanzhaushalt	Ergebnisse	Ansätze einschl. Nachträge	Ansätze	Ansätze	Planungsdaten	Planungsdaten
		2020	2021	2022	2023	2024	2025
in €							
F 23	Saldo der ordentlichen und außerordentlichen Ein- und Auszahlungen	-579,98	-3.100	-3.100	-3.100	-3.100	-3.100
F 25	+ Einzahlungen aus Beiträgen und ähnlichen Entgelten	915,00	800	800	800	800	800
F 27	Summe der Einzahlungen aus Investitionstätigkeit	915,00	800	800	800	800	800
F 33	Saldo der Ein- und Auszahlungen aus Investitionstätigkeit	915,00	800	800	800	800	800
F 34	Finanzmittelüberschuss/ Finanzmittelfehlbetrag	335,02	-2.300	-2.300	-2.300	-2.300	-2.300



## Teilhaushalt 04 Teilhaushalt 4

Haupt-Produktbereich 5  
 Produktbereich 55  
 Leistung 553000

Gestaltung Umwelt  
 Natur- und Landschaftspflege  
 Friedhofs- und Bestattungswesen

Teilhaushalt (04 Teilhaushalt 4)							
lfd. Nr.	Teilfaghergebnishaushalt	Ergebnisse	Ansätze einschl. Nachträge	Ansätze	Ansätze	Planungsdaten	Planungsdaten
		2020	2021	2022	2023	2024	2025
in €							
E 4	<b>+ Öffentlich-rechtliche Leistungsentgelte</b>	1.275,88	2.200	2.800	2.800	2.800	2.800
	43224000 für das Bestattungswesen Erläuterungen: <b>bisherige Buchungsstelle 55300.43210000</b>	1.275,88	1.400	2.000	2.000	2.000	2.000
	43900000 Erträge aus der Auflösung von Sonderposten für Grabnutzungsentgelte	0,00	800	800	800	800	800
E 6	<b>+ Kostenerstattungen und Kostenumlagen</b>	0,00	300	300	300	300	300
	44290000 von übrigen Bereichen Erläuterungen: <b>Kostenerstattung für Grababräumung</b>	0,00	300	300	300	300	300
E 8	<b>Summe der laufenden Erträge aus Verwaltungstätigkeit</b>	<b>1.275,88</b>	<b>2.500</b>	<b>3.100</b>	<b>3.100</b>	<b>3.100</b>	<b>3.100</b>
E 10	<b>- Aufwendungen für Sach- und Dienstleistungen</b>	1.665,88	3.100	3.700	3.700	3.700	3.700
	52200000 Aufwendungen für Energie / Wasser / Abwasser / Abfall	493,96	800	800	800	800	800
	52310000 Unterhaltung der Grundstücke, Außenanlagen, Gebäude und Gebäudeeinrichtungen	0,00	800	800	800	800	800
	52370000 Unterhaltung der Betriebs- und Geschäftsausstattung	0,00	100	100	100	100	100
	52380000 Geringwertige Geräte, Ausstattungs-, Ausrüstungs- und sonstige Gebrauchsgegenstände Erläuterungen: <b>unter 60 € netto</b>	70,79	100	100	100	100	100
	52380001 Geringwertige Geräte, Ausstattungs-, Ausrüstungs- und sonstige Gebrauchsgegenstände ab 60 € bis 1.000 € netto Erläuterungen: <b>ab 60 € bis 1.000 € netto</b>	0,00	100	100	100	100	100
	52470000 Sonstige Verbrauchsmittel	25,25	200	200	200	200	200
	52920000 sonstige Aufwendungen für Dienstleistungen Erläuterungen: <b>Grabaushub</b>	1.075,88	1.000	1.600	1.600	1.600	1.600
E 11	<b>- Abschreibungen</b>	0,00	600	600	600	600	600
	53490000 mit sonstigen Gebäuden	0,00	600	600	600	600	600
E 14	<b>- Sonstige laufende Aufwendungen</b>	203,73	300	300	300	300	300
	56410000 Versicherungsbeiträge	203,73	200	200	200	200	200
	56430000 Sonstige Beiträge	0,00	100	100	100	100	100
E 15	<b>Summe der laufenden Aufwendungen aus Verwaltungstätigkeit</b>	<b>1.869,61</b>	<b>4.000</b>	<b>4.600</b>	<b>4.600</b>	<b>4.600</b>	<b>4.600</b>
E 16	<b>Laufendes Ergebnis aus Verwaltungstätigkeit</b>	<b>-593,73</b>	<b>-1.500</b>	<b>-1.500</b>	<b>-1.500</b>	<b>-1.500</b>	<b>-1.500</b>
E 20	<b>Ordentliches Ergebnis</b>	<b>-593,73</b>	<b>-1.500</b>	<b>-1.500</b>	<b>-1.500</b>	<b>-1.500</b>	<b>-1.500</b>
E 22	<b>Saldo aus internen Leistungsbeziehungen</b>	<b>0,00</b>	<b>-1.400</b>	<b>-1.500</b>	<b>-1.500</b>	<b>-1.500</b>	<b>-1.500</b>
E 23	<b>Jahresergebnis (Jahresüberschuss /Jahresfehlbetrag)</b>	<b>-593,73</b>	<b>-2.900</b>	<b>-3.000</b>	<b>-3.000</b>	<b>-3.000</b>	<b>-3.000</b>



Teilhaushalt 04 Teilhaushalt 4

Haupt-Produktbereich	5	Gestaltung Umwelt
Produktbereich	55	Natur- und Landschaftspflege
Leistung	553000	Friedhofs- und Bestattungswesen

Teilhaushalt (04 Teilhaushalt 4)

lfd. Nr.	Teilfinanzhaushalt	Ergebnisse	Ansätze einschl. Nachträge	Ansätze	Ansätze	Planungsdaten	Planungsdaten
		2020	2021	2022	2023	2024	2025
in €							
F 23	<b>Saldo der ordentlichen und außerordentlichen Ein- und Auszahlungen</b>	<b>-579,98</b>	<b>-3.100</b>	<b>-3.100</b>	<b>-3.100</b>	<b>-3.100</b>	<b>-3.100</b>
F 25	+ Einzahlungen aus Beiträgen und ähnlichen Entgelten	915,00	800	800	800	800	800
	68270000 Grabnutzungsentgelte	915,00	800	800	800	800	800
F 27	<b>Summe der Einzahlungen aus Investitionstätigkeit</b>	<b>915,00</b>	<b>800</b>	<b>800</b>	<b>800</b>	<b>800</b>	<b>800</b>
F 33	<b>Saldo der Ein- und Auszahlungen aus Investitionstätigkeit</b>	<b>915,00</b>	<b>800</b>	<b>800</b>	<b>800</b>	<b>800</b>	<b>800</b>
F 34	<b>Finanzmittelüberschuss/ Finanzmittelfehlbetrag</b>	<b>335,02</b>	<b>-2.300</b>	<b>-2.300</b>	<b>-2.300</b>	<b>-2.300</b>	<b>-2.300</b>



# Teilhaushalt 5



## Produkte

**555100 Kommunale Forstwirtschaft**







## Teilhaushalt 05 Teilhaushalt 5

Dem Teilhaushalt zugeordnete Produkte: 55 Natur- und Landschaftspflege

Teilhaushalt (05 Teilhaushalt 5)							
lfd. Nr.	Teilfgebnishaushalt	Ergebnisse	Ansätze einschl. Nachträge	Ansätze	Ansätze	Planungsdaten	Planungsdaten
		2020	2021	2022	2023	2024	2025
in €							
E 2	+ Zuwendungen, allgemeine Umlagen und sonstige Transfererträge	1.317,00	0	0	0	0	0
E 4	+ Öffentlich-rechtliche Leistungsentgelte	1.372,00	1.400	1.400	1.400	1.400	1.400
E 5	+ Privatrechtliche Leistungsentgelte	59.490,87	25.600	39.400	39.400	39.400	39.400
E 6	+ Kostenerstattungen und Kostenumlagen	223,23	4.000	2.000	2.000	2.000	2.000
<b>E 8</b>	<b>Summe der laufenden Erträge aus Verwaltungstätigkeit</b>	<b>62.403,10</b>	<b>31.000</b>	<b>42.800</b>	<b>42.800</b>	<b>42.800</b>	<b>42.800</b>
E 10	– Aufwendungen für Sach- und Dienstleistungen	49.271,92	28.500	36.600	36.600	36.600	36.600
E 11	– Abschreibungen	0,00	300	300	300	300	300
E 14	– Sonstige laufende Aufwendungen	2.930,51	3.200	3.200	3.200	3.200	3.200
<b>E 15</b>	<b>Summe der laufenden Aufwendungen aus Verwaltungstätigkeit</b>	<b>52.202,43</b>	<b>32.000</b>	<b>40.100</b>	<b>40.100</b>	<b>40.100</b>	<b>40.100</b>
<b>E 16</b>	<b>Laufendes Ergebnis aus Verwaltungstätigkeit</b>	<b>10.200,67</b>	<b>-1.000</b>	<b>2.700</b>	<b>2.700</b>	<b>2.700</b>	<b>2.700</b>
<b>E 20</b>	<b>Ordentliches Ergebnis</b>	<b>10.200,67</b>	<b>-1.000</b>	<b>2.700</b>	<b>2.700</b>	<b>2.700</b>	<b>2.700</b>
<b>E 23</b>	<b>Jahresergebnis (Jahresüberschuss /Jahresfehlbetrag)</b>	<b>10.200,67</b>	<b>-1.000</b>	<b>2.700</b>	<b>2.700</b>	<b>2.700</b>	<b>2.700</b>



Teilhaushalt 05 Teilhaushalt 5

Teilhaushalt (05 Teilhaushalt 5)							
Ifd. Nr.	Teilfinanzhaushalt	Ergebnisse	Ansätze einschl. Nachträge	Ansätze	Ansätze	Planungsdaten	Planungsdaten
		2020	2021	2022	2023	2024	2025
in €							
F 23	Saldo der ordentlichen und außerordentlichen Ein- und Auszahlungen	1.395,48	-700	3.000	3.000	3.000	3.000
F 34	Finanzmittelüberschuss/ Finanzmittelfehlbetrag	1.395,48	-700	3.000	3.000	3.000	3.000



## Teilhaushalt 05 Teilhaushalt 5

Haupt-Produktbereich 5  
 Produktbereich 55  
 Leistung 555100

Gestaltung Umwelt  
 Natur- und Landschaftspflege  
 Kommunale Forstwirtschaft

Teilhaushalt (05 Teilhaushalt 5)							
lfd. Nr.	Teilfaghergebnishaushalt	Ergebnisse	Ansätze einschl. Nachträge	Ansätze	Ansätze	Planungsdaten	Planungsdaten
		2020	2021	2022	2023	2024	2025
in €							
E 2	+ Zuwendungen, allgemeine Umlagen und sonstige Transfererträge	1.317,00	0	0	0	0	0
	41442000 vom Land	1.317,00	0	0	0	0	0
E 4	+ Öffentlich-rechtliche Leistungsentgelte	1.372,00	1.400	1.400	1.400	1.400	1.400
	43690000 Wildschadensverhütungspauschale	1.372,00	1.400	1.400	1.400	1.400	1.400
E 5	+ Privatrechtliche Leistungsentgelte	59.490,87	25.600	39.400	39.400	39.400	39.400
	44110000 Erträge aus Verkäufen (einschl. gewerblicher Tätigkeit)	59.402,90	25.500	39.300	39.300	39.300	39.300
	44120000 Mieten und Pachten	87,97	100	100	100	100	100
E 6	+ Kostenerstattungen und Kostenumlagen	223,23	4.000	2.000	2.000	2.000	2.000
	44243000 von Gemeinden und Gemeindeverbänden	223,23	0	0	0	0	0
	44290000 von übrigen Bereichen Erläuterungen: <b>Beiträge im Sinne des § 11 KAG der Jagdgenossenschaft</b>	0,00	4.000	2.000	2.000	2.000	2.000
E 8	<b>Summe der laufenden Erträge aus Verwaltungstätigkeit</b>	<b>62.403,10</b>	<b>31.000</b>	<b>42.800</b>	<b>42.800</b>	<b>42.800</b>	<b>42.800</b>
E 10	- Aufwendungen für Sach- und Dienstleistungen	49.271,92	28.500	36.600	36.600	36.600	36.600
	52330000 Unterhaltung des Infrastrukturvermögens	0,00	4.000	2.000	2.000	2.000	2.000
	52350000 Fahrzeugunterhaltung	5,21	0	0	0	0	0
	52370000 Unterhaltung der Betriebs- und Geschäftsausstattung	418,42	300	300	300	300	300
	52380000 Geringwertige Geräte, Ausstattungs-, Ausrüstungs- und sonstige Gebrauchsgegenstände Erläuterungen: <b>unter 60 €</b>	250,84	200	200	200	200	200
	52380001 Geringwertige Geräte, Ausstattungs-, Ausrüstungs- und sonstige Gebrauchsgegenstände ab 60 € bis 1.000, netto € Erläuterungen: <b>ab 60 € netto bis 1.000 € netto</b>	0,00	200	200	200	200	200
	52470000 Sonstige Verbrauchsmittel	73,95	1.000	1.000	1.000	1.000	1.000
	52542000 an das Land Erläuterungen: <b>Forstbetriebskostenbeiträge und Kostenerstattung Staatswald</b>	5.936,77	5.800	5.800	5.800	5.800	5.800
	52543000 an Gemeinden und Gemeindeverbände Erläuterungen: <b>Kostenerstattung Waldarbeiter an Verbandsgemeinde</b>	2.038,56	8.000	13.000	13.000	13.000	13.000
	52590000 an übrige Bereiche Erläuterungen: <b>Zertifizierung</b>	26,73	100	100	100	100	100
	52920000 sonstige Aufwendungen für Dienstleistungen Erläuterungen: <b>Dienstleistungen Dritter</b>	40.521,44	8.900	14.000	14.000	14.000	14.000
E 11	- Abschreibungen	0,00	300	300	300	300	300
	53230000 gezahlte Investitionszuschüsse als Nutzungsberechtigter	0,00	300	300	300	300	300
E 14	- Sonstige laufende Aufwendungen	2.930,51	3.200	3.200	3.200	3.200	3.200
	56150000 Aufwendungen für Dienst- und Schutzkleidung, persönliche Ausrüstungsgegenstände	28,92	300	300	300	300	300
	56190000 Sonstige Personalebenaufwendungen	95,64	100	100	100	100	100
	56300000 Geschäftsaufwendungen Erläuterungen: <b>Büromaterial, Telefon usw.</b>	0,04	100	100	100	100	100
	56410000 Versicherungsbeiträge Erläuterungen: <b>Berufsgenossenschaft, Waldbrandversicherung</b>	2.629,86	2.500	2.500	2.500	2.500	2.500



## Teilhaushalt 05 Teilhaushalt 5

Haupt-Produktbereich	5	Gestaltung Umwelt
Produktbereich	55	Natur- und Landschaftspflege
Leistung	555100	Kommunale Forstwirtschaft

## Teilhaushalt (05 Teilhaushalt 5)

lfd. Nr.	Teilergebnishaushalt	Ergebnisse	Ansätze einschl. Nachträge	Ansätze	Ansätze	Planungsdaten	Planungsdaten
		2020	2021	2022	2023	2024	2025
		in €					
	56810000 Grundsteuer	176,05	200	200	200	200	200
E 15	<b>Summe der laufenden Aufwendungen aus Verwaltungstätigkeit</b>	<b>52.202,43</b>	<b>32.000</b>	<b>40.100</b>	<b>40.100</b>	<b>40.100</b>	<b>40.100</b>
E 16	<b>Laufendes Ergebnis aus Verwaltungstätigkeit</b>	<b>10.200,67</b>	<b>-1.000</b>	<b>2.700</b>	<b>2.700</b>	<b>2.700</b>	<b>2.700</b>
E 20	<b>Ordentliches Ergebnis</b>	<b>10.200,67</b>	<b>-1.000</b>	<b>2.700</b>	<b>2.700</b>	<b>2.700</b>	<b>2.700</b>
E 23	<b>Jahresergebnis (Jahresüberschuss /Jahresfehlbetrag)</b>	<b>10.200,67</b>	<b>-1.000</b>	<b>2.700</b>	<b>2.700</b>	<b>2.700</b>	<b>2.700</b>



## Ortsgemeinde Weyer

## Teilhaushalt 05 Teilhaushalt 5

Haupt-Produktbereich	5	Gestaltung Umwelt
Produktbereich	55	Natur- und Landschaftspflege
Leistung	555100	Kommunale Forstwirtschaft

Teilhaushalt (05 Teilhaushalt 5)							
lfd. Nr.	Teilfinanzhaushalt	Ergebnisse	Ansätze einschl. Nachträge	Ansätze	Ansätze	Planungsdaten	Planungsdaten
		2020	2021	2022	2023	2024	2025
in €							
F 23	Saldo der ordentlichen und außerordentlichen Ein- und Auszahlungen	1.395,48	-700	3.000	3.000	3.000	3.000
F 34	Finanzmittelüberschuss/ Finanzmittelfehlbetrag	1.395,48	-700	3.000	3.000	3.000	3.000





# Teilhaushalt 6



## Produkte

**573100 Kommunale allgemeine Einrichtungen  
und Unternehmen**







## Teilhaushalt 06 Teilhaushalt 6

Dem Teilhaushalt zugeordnete Produkte: 42 Sportförderung  
57 Wirtschaft und Tourismus

Teilhaushalt (06 Teilhaushalt 6)							
Ifd. Nr.	Teilfaghergebnishaushalt	Ergebnisse	Ansätze einschl. Nachträge	Ansätze	Ansätze	Planungsdaten	Planungsdaten
		2020	2021	2022	2023	2024	2025
in €							
E 2	+ Zuwendungen, allgemeine Umlagen und sonstige Transfererträge	0,00	6.100	6.200	6.200	6.200	6.200
E 4	+ Öffentlich-rechtliche Leistungsentgelte	3.137,07	1.300	1.300	1.300	1.300	1.300
E 5	+ Privatrechtliche Leistungsentgelte	6.981,10	5.000	6.800	6.800	6.800	6.800
<b>E 8</b>	<b>Summe der laufenden Erträge aus Verwaltungstätigkeit</b>	<b>10.118,17</b>	<b>12.400</b>	<b>14.300</b>	<b>14.300</b>	<b>14.300</b>	<b>14.300</b>
E 9	- Personal- und Versorgungsaufwendungen	4.871,92	6.900	6.900	6.900	6.900	6.900
E 10	- Aufwendungen für Sach- und Dienstleistungen	16.669,06	20.600	19.700	19.700	19.700	19.700
E 11	- Abschreibungen	4.834,05	9.900	9.900	9.800	9.300	9.300
E 14	- Sonstige laufende Aufwendungen	1.709,24	2.700	2.400	2.400	2.400	2.400
<b>E 15</b>	<b>Summe der laufenden Aufwendungen aus Verwaltungstätigkeit</b>	<b>28.084,27</b>	<b>40.100</b>	<b>38.900</b>	<b>38.800</b>	<b>38.300</b>	<b>38.300</b>
<b>E 16</b>	<b>Laufendes Ergebnis aus Verwaltungstätigkeit</b>	<b>-17.966,10</b>	<b>-27.700</b>	<b>-24.600</b>	<b>-24.500</b>	<b>-24.000</b>	<b>-24.000</b>
<b>E 20</b>	<b>Ordentliches Ergebnis</b>	<b>-17.966,10</b>	<b>-27.700</b>	<b>-24.600</b>	<b>-24.500</b>	<b>-24.000</b>	<b>-24.000</b>
<b>E 22</b>	<b>Saldo aus internen Leistungsbeziehungen</b>	<b>800,00</b>	<b>-600</b>	<b>-700</b>	<b>-700</b>	<b>-700</b>	<b>-700</b>
<b>E 23</b>	<b>Jahresergebnis (Jahresüberschuss /Jahresfehlbetrag)</b>	<b>-17.166,10</b>	<b>-28.300</b>	<b>-25.300</b>	<b>-25.200</b>	<b>-24.700</b>	<b>-24.700</b>



## Teilhaushalt 06 Teilhaushalt 6

Teilhaushalt (06 Teilhaushalt 6)							
Ifd. Nr.	Teilfinanzhaushalt	Ergebnisse	Ansätze einschl. Nachträge	Ansätze	Ansätze	Planungsdaten	Planungsdaten
		2020	2021	2022	2023	2024	2025
in €							
F 23	Saldo der ordentlichen und außerordentlichen Ein- und Auszahlungen	-13.125,82	-24.400	-21.300	-21.300	-21.300	-21.300
F 29	- Auszahlungen für Sachanlagen	0,00	0	15.000	0	0	0
F 32	Summe der Auszahlungen aus Investitionstätigkeit	0,00	0	15.000	0	0	0
F 33	Saldo der Ein- und Auszahlungen aus Investitionstätigkeit	0,00	0	-15.000	0	0	0
F 34	Finanzmittelüberschuss/ Finanzmittelfehlbetrag	-13.125,82	-24.400	-36.300	-21.300	-21.300	-21.300



## Teilhaushalt 06 Teilhaushalt 6

Haupt-Produktbereich 4  
 Produktbereich 42  
 Leistung 424100

Gesundheit und Sport  
 Sportförderung  
 Kommunale Sportstätten und Bäder

Teilhaushalt (06 Teilhaushalt 6)							
lfd. Nr.	Teilfahrgabehaushalt	Ergebnisse	Ansätze einschl. Nachträge	Ansätze	Ansätze	Planungsdaten	Planungsdaten
		2020	2021	2022	2023	2024	2025
in €							
E 2	+ Zuwendungen, allgemeine Umlagen und sonstige Transfererträge	0,00	6.100	6.200	6.200	6.200	6.200
	41490000 von übrigen Bereichen	0,00	100	200	200	200	200
	41510000 Sonderposten aus Zuwendungen	0,00	2.200	2.200	2.200	2.200	2.200
	41590000 Sonstige Sonderposten	0,00	3.800	3.800	3.800	3.800	3.800
E 4	+ Öffentlich-rechtliche Leistungsentgelte	3.137,07	1.200	1.200	1.200	1.200	1.200
	43210000 Entgelte für die Benutzung von öffentlichen Einrichtungen und für wirtschaftliche Dienstleistungen Erläuterungen: <b>Kegelbahn und Halle</b>	3.137,07	1.200	1.200	1.200	1.200	1.200
E 5	+ Privatrechtliche Leistungsentgelte	6.981,10	5.000	6.800	6.800	6.800	6.800
	44120000 Mieten und Pachten Erläuterungen: <b>Wohnung und Gaststätte</b>	6.981,10	5.000	6.800	6.800	6.800	6.800
E 8	<b>Summe der laufenden Erträge aus Verwaltungstätigkeit</b>	<b>10.118,17</b>	<b>12.300</b>	<b>14.200</b>	<b>14.200</b>	<b>14.200</b>	<b>14.200</b>
E 9	- Personal- und Versorgungsaufwendungen	4.871,92	6.900	6.900	6.900	6.900	6.900
	50291000 Vergütungen	3.458,19	4.900	4.900	4.900	4.900	4.900
	50292000 Leistungszulagen	75,21	100	100	100	100	100
	50390000 Sonstige Erläuterungen: <b>Beiträge zu Versorgungskassen</b>	291,28	400	400	400	400	400
	50490000 Sonstige Erläuterungen: <b>Beiträge zur gesetzlichen Sozialversicherung</b>	977,88	1.400	1.400	1.400	1.400	1.400
	50900000 Pauschalierte Lohnsteuer (auch Zahlungen über Knappschaft)	69,36	100	100	100	100	100
E 10	- Aufwendungen für Sach- und Dienstleistungen	16.432,82	19.000	18.500	18.500	18.500	18.500
	52200000 Aufwendungen für Energie / Wasser / Abwasser / Abfall	14.821,56	13.000	13.500	13.500	13.500	13.500
	52310000 Unterhaltung der Grundstücke, Außenanlagen, Gebäude und Gebäudeeinrichtungen Erläuterungen: <b>2020: Sanierung Trennwände</b>	722,05	3.000	3.000	3.000	3.000	3.000
	52320000 Bewirtschaftung der Grundstücke, Außenanlagen, Gebäude und Gebäudeeinrichtungen	593,22	1.800	800	800	800	800
	52370000 Unterhaltung der Betriebs- und Geschäftsausstattung	93,82	700	700	700	700	700
	52380000 Geringwertige Geräte, Ausstattungs-, Ausrüstungs- und sonstige Gebrauchsgegenstände Erläuterungen: <b>unter 60 € netto</b>	109,58	200	200	200	200	200
	52380001 Geringwertige Geräte, Ausstattungs-, Ausrüstungs- und sonstige Gebrauchsgegenstände ab 60 € bis 1.000 € netto Erläuterungen: <b>ab 60 € netto bis 1.000 €</b>	0,00	200	200	200	200	200
	52470000 Sonstige Verbrauchsmittel	92,59	100	100	100	100	100
E 11	- Abschreibungen	4.834,05	9.900	9.900	9.800	9.300	9.300
	53490000 mit sonstigen Gebäuden	0,00	9.200	9.200	9.200	9.200	9.200
	53850000 Betriebs- und Geschäftsausstattung	0,00	700	700	600	100	100
	53940000 Abschreibungen auf das Umlaufvermögen	4.834,05	0	0	0	0	0
E 14	- Sonstige laufende Aufwendungen	1.655,67	2.600	2.300	2.300	2.300	2.300
	56250000 Sachverständigen-, Gerichts- und ähnliche Aufwendungen Erläuterungen: <b>Sicherheitsüberprüfungen usw.</b>	0,00	900	600	600	600	600
	56410000 Versicherungsbeiträge	1.131,71	1.200	1.200	1.200	1.200	1.200
	56810000 Grundsteuer	523,96	500	500	500	500	500



Teilhaushalt 06 Teilhaushalt 6

Haupt-Produktbereich	4	Gesundheit und Sport
Produktbereich	42	Sportförderung
Leistung	424100	Kommunale Sportstätten und Bäder

Teilhaushalt (06 Teilhaushalt 6)

lfd. Nr.	Teilergebnishaushalt	Ergebnisse	Ansätze einschl. Nachträge	Ansätze	Ansätze	Planungsdaten	Planungsdaten
		2020	2021	2022	2023	2024	2025
in €							
E 15	Summe der laufenden Aufwendungen aus Verwaltungstätigkeit	27.794,46	38.400	37.600	37.500	37.000	37.000
E 16	Laufendes Ergebnis aus Verwaltungstätigkeit	-17.676,29	-26.100	-23.400	-23.300	-22.800	-22.800
E 20	Ordentliches Ergebnis	-17.676,29	-26.100	-23.400	-23.300	-22.800	-22.800
E 22	Saldo aus internen Leistungsbeziehungen	800,00	800	800	800	800	800
E 23	Jahresergebnis (Jahresüberschuss /Jahresfehlbetrag)	-16.876,29	-25.300	-22.600	-22.500	-22.000	-22.000



Teilhaushalt 06 Teilhaushalt 6

Haupt-Produktbereich	4	Gesundheit und Sport
Produktbereich	42	Sportförderung
Leistung	424100	Kommunale Sportstätten und Bäder

Teilhaushalt (06 Teilhaushalt 6)							
lfd. Nr.	Teilfinanzhaushalt	Ergebnisse	Ansätze einschl. Nachträge	Ansätze	Ansätze	Planungsdaten	Planungsdaten
		2020	2021	2022	2023	2024	2025
in €							
F 23	<b>Saldo der ordentlichen und außerordentlichen Ein- und Auszahlungen</b>	-12.832,66	-21.400	-18.700	-18.700	-18.700	-18.700
F 29	- Auszahlungen für Sachanlagen	0,00	0	15.000	0	0	0
	78593000 Auszahlungen für Baumaßnahmen Erläuterungen: Auflage gemäß Brandschutzbegutachtung	0,00	0	15.000	0	0	0
F 32	<b>Summe der Auszahlungen aus Investitionstätigkeit</b>	0,00	0	15.000	0	0	0
F 33	<b>Saldo der Ein- und Auszahlungen aus Investitionstätigkeit</b>	0,00	0	-15.000	0	0	0
F 34	<b>Finanzmittelüberschuss/ Finanzmittelfehlbetrag</b>	-12.832,66	-21.400	-33.700	-18.700	-18.700	-18.700



## Teilhaushalt 06 Teilhaushalt 6

Haupt-Produktbereich 5 Gestaltung Umwelt  
 Produktbereich 57 Wirtschaft und Tourismus  
 Leistung 573190 Sonstiges

Teilhaushalt (06 Teilhaushalt 6)							
lfd. Nr.	Teilfgebnishaushalt	Ergebnisse	Ansätze einschl. Nachträge	Ansätze	Ansätze	Planungsdaten	Planungsdaten
		2020	2021	2022	2023	2024	2025
in €							
E 4	+ Öffentlich-rechtliche Leistungsentgelte	0,00	100	100	100	100	100
	43210000 Entgelte für die Benutzung von öffentlichen Einrichtungen und für wirtschaftliche Dienstleistungen	0,00	100	100	100	100	100
<b>E 8</b>	<b>Summe der laufenden Erträge aus Verwaltungstätigkeit</b>	<b>0,00</b>	<b>100</b>	<b>100</b>	<b>100</b>	<b>100</b>	<b>100</b>
E 10	- Aufwendungen für Sach- und Dienstleistungen	236,24	1.600	1.200	1.200	1.200	1.200
	52200000 Aufwendungen für Energie / Wasser / Abwasser / Abfall	236,24	800	400	400	400	400
	52310000 Unterhaltung der Grundstücke, Außenanlagen, Gebäude und Gebäudeeinrichtungen	0,00	500	500	500	500	500
	52320000 Bewirtschaftung der Grundstücke, Außenanlagen, Gebäude und Gebäudeeinrichtungen	0,00	100	100	100	100	100
	52380000 Geringwertige Geräte, Ausstattungs-, Ausrüstungs- und sonstige Gebrauchsgegenstände Erläuterungen: <b>unter 60 €</b>	0,00	100	100	100	100	100
	52380001 Geringwertige Geräte, Ausstattungs-, Ausrüstungs- und sonstige Gebrauchsgegenstände ab 60 € bis 1.000. netto € Erläuterungen: <b>ab 60 € bis 1.000 e netto</b>	0,00	100	100	100	100	100
E 14	- Sonstige laufende Aufwendungen	53,57	100	100	100	100	100
	56410000 Versicherungsbeiträge	53,57	100	100	100	100	100
<b>E 15</b>	<b>Summe der laufenden Aufwendungen aus Verwaltungstätigkeit</b>	<b>289,81</b>	<b>1.700</b>	<b>1.300</b>	<b>1.300</b>	<b>1.300</b>	<b>1.300</b>
<b>E 16</b>	<b>Laufendes Ergebnis aus Verwaltungstätigkeit</b>	<b>-289,81</b>	<b>-1.600</b>	<b>-1.200</b>	<b>-1.200</b>	<b>-1.200</b>	<b>-1.200</b>
<b>E 20</b>	<b>Ordentliches Ergebnis</b>	<b>-289,81</b>	<b>-1.600</b>	<b>-1.200</b>	<b>-1.200</b>	<b>-1.200</b>	<b>-1.200</b>
<b>E 22</b>	<b>Saldo aus internen Leistungsbeziehungen</b>	<b>0,00</b>	<b>-1.400</b>	<b>-1.500</b>	<b>-1.500</b>	<b>-1.500</b>	<b>-1.500</b>
<b>E 23</b>	<b>Jahresergebnis (Jahresüberschuss /Jahresfehlbetrag)</b>	<b>-289,81</b>	<b>-3.000</b>	<b>-2.700</b>	<b>-2.700</b>	<b>-2.700</b>	<b>-2.700</b>



## Ortsgemeinde Weyer

## Teilhaushalt 06 Teilhaushalt 6

Haupt-Produktbereich	5	Gestaltung Umwelt
Produktbereich	57	Wirtschaft und Tourismus
Leistung	573190	Sonstiges

Teilhaushalt (06 Teilhaushalt 6)							
Ifd. Nr.	Teilfinanzhaushalt	Ergebnisse	Ansätze einschl. Nachträge	Ansätze	Ansätze	Planungsdaten	Planungsdaten
		2020	2021	2022	2023	2024	2025
in €							
F 23	Saldo der ordentlichen und außerordentlichen Ein- und Auszahlungen	-293,16	-3.000	-2.600	-2.600	-2.600	-2.600
F 34	Finanzmittelüberschuss/ Finanzmittelfehlbetrag	-293,16	-3.000	-2.600	-2.600	-2.600	-2.600







# Teilhaushalt 7

---

## Produkte

- 611000 Steuern, allgemeine Zuweisungen,  
allgemeine Umlage**
- 612000 Sonstige allgemeine Finanzwirtschaft**





## Teilhaushalt 07 Teilhaushalt 7

Dem Teilhaushalt zugeordnete Produkte: 61 Allgemeine Finanzwirtschaft

Teilhaushalt (07 Teilhaushalt 7)							
lfd. Nr.	Teilfgebnishaushalt	Ergebnisse	Ansätze einschl. Nachträge	Ansätze	Ansätze	Planungsdaten	Planungsdaten
		2020	2021	2022	2023	2024	2025
in €							
E 1	+ Steuern und ähnliche Abgaben	308.149,86	308.500	353.000	353.000	354.000	354.000
E 2	+ Zuwendungen, allgemeine Umlagen und sonstige Transfererträge	153.129,00	91.200	103.700	103.700	103.700	103.700
<b>E 8</b>	<b>Summe der laufenden Erträge aus Verwaltungstätigkeit</b>	<b>461.278,86</b>	<b>399.700</b>	<b>456.700</b>	<b>456.700</b>	<b>457.700</b>	<b>457.700</b>
E 12	- Zuwendungen, Umlagen und sonstige Transferaufwendungen	371.813,76	372.500	386.400	386.400	386.400	386.400
<b>E 15</b>	<b>Summe der laufenden Aufwendungen aus Verwaltungstätigkeit</b>	<b>371.813,76</b>	<b>372.500</b>	<b>386.400</b>	<b>386.400</b>	<b>386.400</b>	<b>386.400</b>
<b>E 16</b>	<b>Laufendes Ergebnis aus Verwaltungstätigkeit</b>	<b>89.465,10</b>	<b>27.200</b>	<b>70.300</b>	<b>70.300</b>	<b>71.300</b>	<b>71.300</b>
E 17	+ Zinserträge und sonstige Finanzerträge	714,00	800	800	800	800	800
E 18	- Zinsaufwendungen und sonstige Finanzaufwendungen	6.547,80	7.600	2.700	2.700	2.700	2.700
<b>E 19</b>	<b>Saldo der Zins- und sonstigen Finanzerträge und -aufwendungen</b>	<b>-5.833,80</b>	<b>-6.800</b>	<b>-1.900</b>	<b>-1.900</b>	<b>-1.900</b>	<b>-1.900</b>
<b>E 20</b>	<b>Ordentliches Ergebnis</b>	<b>83.631,30</b>	<b>20.400</b>	<b>68.400</b>	<b>68.400</b>	<b>69.400</b>	<b>69.400</b>
<b>E 23</b>	<b>Jahresergebnis (Jahresüberschuss /Jahresfehlbetrag)</b>	<b>83.631,30</b>	<b>20.400</b>	<b>68.400</b>	<b>68.400</b>	<b>69.400</b>	<b>69.400</b>



## Teilhaushalt 07 Teilhaushalt 7

Teilhaushalt (07 Teilhaushalt 7)							
Ifd. Nr.	Teilfinanzhaushalt	Ergebnisse	Ansätze einschl. Nachträge	Ansätze	Ansätze	Planungsdaten	Planungsdaten
		2020	2021	2022	2023	2024	2025
in €							
F 23	Saldo der ordentlichen und außerordentlichen Ein- und Auszahlungen	78.619,15	20.400	68.400	68.400	69.400	69.400
F 34	Finanzmittelüberschuss/ Finanzmittelfehlbetrag	78.619,15	20.400	68.400	68.400	69.400	69.400
F 35	+ Aufnahme von Investitionskrediten	6.000,00	0	19.200	0	0	0
F 36	- Tilgung von Investitionskrediten	25.986,62	25.600	28.400	28.400	28.500	28.500
F 37	Saldo der Ein- und Auszahlungen aus Investitionskrediten	-19.986,62	-25.600	-9.200	-28.400	-28.500	-28.500
F 38	Veränderung der liquiden Mittel (ohne durchlaufende Gelder)	7.337,55	0	0	0	0	0
F 39	Saldo der Ein- und Auszahlungen aus Krediten zur Liquiditätssicherung	0,00	87.700	40.300	31.600	30.700	30.700
F 40	Saldo der Ein- und Auszahlungen aus Finanzierungstätigkeit	-12.649,07	62.100	31.100	3.200	2.200	2.200



## Teilhaushalt 07 Teilhaushalt 7

Haupt-Produktbereich 6 Zentrale Finanzleistungen  
 Produktbereich 61 Allgemeine Finanzwirtschaft  
 Leistung 611000 Steuern, allgemeine Zuweisungen, allgemeine Umlagen

Teilhaushalt (07 Teilhaushalt 7)							
lfd. Nr.	Teilfaghergebnishaushalt	Ergebnisse	Ansätze einschl. Nachträge	Ansätze	Ansätze	Planungsdaten	Planungsdaten
		2020	2021	2022	2023	2024	2025
in €							
E 1	<b>+ Steuern und ähnliche Abgaben</b>	<b>308.149,86</b>	<b>308.500</b>	<b>353.000</b>	<b>353.000</b>	<b>354.000</b>	<b>354.000</b>
	40110000 Grundsteuer A	4.372,27	4.300	4.500	4.500	4.500	4.500
	40120000 Grundsteuer B	69.976,00	69.800	71.000	71.000	72.000	72.000
	40130000 Gewerbesteuer	29.459,04	26.700	36.000	36.000	36.000	36.000
	40210000 Gemeindeanteil an der Einkommensteuer	171.395,35	179.200	210.000	210.000	210.000	210.000
	40220000 Gemeindeanteil an der Umsatzsteuer	11.582,13	10.500	6.000	6.000	6.000	6.000
	40330000 Hundesteuer	3.516,50	2.300	3.800	3.800	3.800	3.800
	40521000 Familienleistungsausgleich	17.848,57	15.700	21.700	21.700	21.700	21.700
E 2	<b>+ Zuwendungen, allgemeine Umlagen und sonstige Transfererträge</b>	<b>153.129,00</b>	<b>91.200</b>	<b>103.700</b>	<b>103.700</b>	<b>103.700</b>	<b>103.700</b>
	41111000 Schlüsselzuweisung A	136.483,00	91.200	103.700	103.700	103.700	103.700
	41320000 vom Land (auch: Spielbankabgabe)	16.646,00	0	0	0	0	0
E 8	<b>Summe der laufenden Erträge aus Verwaltungstätigkeit</b>	<b>461.278,86</b>	<b>399.700</b>	<b>456.700</b>	<b>456.700</b>	<b>457.700</b>	<b>457.700</b>
E 12	<b>- Zuwendungen, Umlagen und sonstige Transferaufwendungen</b>	<b>371.813,76</b>	<b>372.500</b>	<b>386.400</b>	<b>386.400</b>	<b>386.400</b>	<b>386.400</b>
	54310000 Gewerbesteuerumlage	2.201,76	2.500	3.200	3.200	3.200	3.200
	54421000 Landkreise	185.862,00	186.000	192.700	192.700	192.700	192.700
	54423000 Verbandsgemeinden	183.750,00	184.000	190.500	190.500	190.500	190.500
E 15	<b>Summe der laufenden Aufwendungen aus Verwaltungstätigkeit</b>	<b>371.813,76</b>	<b>372.500</b>	<b>386.400</b>	<b>386.400</b>	<b>386.400</b>	<b>386.400</b>
E 16	<b>Laufendes Ergebnis aus Verwaltungstätigkeit</b>	<b>89.465,10</b>	<b>27.200</b>	<b>70.300</b>	<b>70.300</b>	<b>71.300</b>	<b>71.300</b>
E 20	<b>Ordentliches Ergebnis</b>	<b>89.465,10</b>	<b>27.200</b>	<b>70.300</b>	<b>70.300</b>	<b>71.300</b>	<b>71.300</b>
E 23	<b>Jahresergebnis (Jahresüberschuss /Jahresfehlbetrag)</b>	<b>89.465,10</b>	<b>27.200</b>	<b>70.300</b>	<b>70.300</b>	<b>71.300</b>	<b>71.300</b>



Teilhaushalt 07 Teilhaushalt 7

Haupt-Produktbereich	6	Zentrale Finanzleistungen
Produktbereich	61	Allgemeine Finanzwirtschaft
Leistung	611000	Steuern, allgemeine Zuweisungen, allgemeine Umlagen

Teilhaushalt (07 Teilhaushalt 7)

lfd. Nr.	Teilfinanzhaushalt	Ergebnisse	Ansätze einschl. Nachträge	Ansätze	Ansätze	Planungsdaten	Planungsdaten
		2020	2021	2022	2023	2024	2025
in €							
F 23	Saldo der ordentlichen und außerordentlichen Ein- und Auszahlungen	85.209,95	27.200	70.300	70.300	71.300	71.300
F 34	Finanzmittelüberschuss/ Finanzmittelfehlbetrag	85.209,95	27.200	70.300	70.300	71.300	71.300



## Ortsgemeinde Weyer

## Teilhaushalt 07 Teilhaushalt 7

Haupt-Produktbereich	6	Zentrale Finanzleistungen
Produktbereich	61	Allgemeine Finanzwirtschaft
Leistung	612000	Sonstige allgemeine Finanzwirtschaft

Teilhaushalt (07 Teilhaushalt 7)							
lfd. Nr.	Teilfaghergebnishaushalt	Ergebnisse	Ansätze einschl. Nachträge	Ansätze	Ansätze	Planungsdaten	Planungsdaten
		2020	2021	2022	2023	2024	2025
in €							
E 17	<b>+ Zinserträge und sonstige Finanzerträge</b>	714,00	800	800	800	800	800
	von Gemeinden und Gemeindeverbänden Erläuterungen: <b>Zinsen aus Forderungen gegenüber der Verbandsgemeinde</b>	0,00	100	100	100	100	100
	47143000						
	47200000 Zinsen aus Stundungen und Verrentungen	0,00	100	100	100	100	100
	47920000 Vollverzinsung aus Gewerbesteuer (§ 233a AO)	39,00	500	500	500	500	500
	47990000 Sonstige Erläuterungen: <b>Nachzahlungs-, Aussetzungs- und Hinterziehungszinsen, Verspätungszuschlag,</b>	675,00	100	100	100	100	100
E 18	<b>- Zinsaufwendungen und sonstige Finanzaufwendungen</b>	6.547,80	7.600	2.700	2.700	2.700	2.700
	an Gemeinden und Gemeindeverbände Erläuterungen: <b>Zinsen aus Verbindlichkeiten gegenüber der Verbandsgemeinde</b>	232,60	500	500	500	500	500
	57430000						
	57512000 an Sparkassen	1.230,96	1.300	1.200	1.200	1.200	1.200
	57514000 an Girozentralen / Landesbanken	4.725,24	5.600	800	800	800	800
	57910000 aus der Vollverzinsung der Gewerbesteuer (§ 233a AO)	359,00	100	100	100	100	100
	57990000 Sonstige Erläuterungen: <b>Erstattungszinsen</b>	0,00	100	100	100	100	100
E 19	<b>Saldo der Zins- und sonstigen Finanzerträge und -aufwendungen</b>	<b>-5.833,80</b>	<b>-6.800</b>	<b>-1.900</b>	<b>-1.900</b>	<b>-1.900</b>	<b>-1.900</b>
E 20	<b>Ordentliches Ergebnis</b>	<b>-5.833,80</b>	<b>-6.800</b>	<b>-1.900</b>	<b>-1.900</b>	<b>-1.900</b>	<b>-1.900</b>
E 23	<b>Jahresergebnis (Jahresüberschuss /Jahresfehlbetrag)</b>	<b>-5.833,80</b>	<b>-6.800</b>	<b>-1.900</b>	<b>-1.900</b>	<b>-1.900</b>	<b>-1.900</b>



Teilhaushalt 07 Teilhaushalt 7

Haupt-Produktbereich 6 Zentrale Finanzleistungen  
 Produktbereich 61 Allgemeine Finanzwirtschaft  
 Leistung 612000 Sonstige allgemeine Finanzwirtschaft

Teilhaushalt (07 Teilhaushalt 7)							
lfd. Nr.	Teilfinanzhaushalt	Ergebnisse	Ansätze einschl. Nachträge	Ansätze	Ansätze	Planungsdaten	Planungsdaten
		2020	2021	2022	2023	2024	2025
in €							
F 23	Saldo der ordentlichen und außerordentlichen Ein- und Auszahlungen	-6.590,80	-6.800	-1.900	-1.900	-1.900	-1.900
F 34	Finanzmittelüberschuss/ Finanzmittelfehlbetrag	-6.590,80	-6.800	-1.900	-1.900	-1.900	-1.900
F 35	+ Aufnahme von Investitionskrediten	6.000,00	0	19.200	0	0	0
	69253000 Laufzeit 5 Jahre und mehr	6.000,00	0	19.200	0	0	0
F 36	- Tilgung von Investitionskrediten	25.986,62	25.600	28.400	28.400	28.500	28.500
	79250000 vom inländischen Geldmarkt	25.986,62	25.600	28.400	28.400	28.500	28.500
F 37	Saldo der Ein- und Auszahlungen aus Investitionskrediten	-19.986,62	-25.600	-9.200	-28.400	-28.500	-28.500
F 38	Veränderung der liquiden Mittel (ohne durchlaufende Gelder)	7.337,55	0	0	0	0	0
F 39	Saldo der Ein- und Auszahlungen aus Krediten zur Liquiditätssicherung	0,00	87.700	40.300	31.600	30.700	30.700
F 40	Saldo der Ein- und Auszahlungen aus Finanzierungstätigkeit	-12.649,07	62.100	31.100	3.200	2.200	2.200





# Anlagen

---

## **Vorlagen, Niederschriften usw., Genehmigungen Kreisverwaltung**



**Offenlage des Entwurfes der Haushaltssatzung 2022 und 2023 ,  
des Haushaltsplanes 2022 und 2023 und seiner Anlagen  
der Ortsgemeinde Weyer gemäß § 97 Absatz 1 Gemeindeordnung  
(GemO)**

Der Entwurf der Haushaltssatzung 2022 und 2023 mit dem Haushaltsplan 2022 und 2023 und seinen Anlagen der Ortsgemeinde Weyer liegt zur Einsichtnahme durch die Einwohner

**ab dem 15.11.2021**

bei der Verbandsgemeindeverwaltung Loreley, Dolkstraße 3, 56346 St. Goarshausen, Zimmer 14, während der Öffnungszeiten (Montag und Dienstag von 08.00 Uhr bis 12.30 Uhr und von 13.30 Uhr bis 16.00 Uhr, Mittwoch von 08.00 Uhr bis 12.30 Uhr, Donnerstag von 08.00 Uhr bis 12.30 Uhr und von 13.30 Uhr bis 18.00 Uhr) und Freitag von 08.00 Uhr bis 12.00 Uhr) aus.

Vorschläge zum Entwurf der Haushaltssatzung 2022 und 2023, des Haushaltsplanes 2022 und 2023 und seiner Anlagen der Ortsgemeinde Weyer sind **innerhalb einer Frist von 14 Tagen ab dieser Bekanntmachung** bei der Verbandsgemeindeverwaltung Loreley, Fachbereich I Organisation und Finanzen, Sachgebiet Finanzen, Dolkstraße 3, 56346 St. Goarshausen einzureichen.

St. Goarshausen, 04.11.2021



Mike Weiland  
Bürgermeister



Wir sahen uns die neu geschotterten Wege an, von dort aus gingen wir weiter zu den vom Borkenkäfer befallenen Flächen. Unser Revierförster Klaus Mallmann schilderte uns die Lage im Weiseler Wald, dass noch einiges an Käferholz eingeschlagen werden muss und wir jetzt auch einen zehn Jahresplan erstellen wie wir mit den Kahlfächen umgehen. Zum Teil sieht man schon einiges an Naturverjüngung aber das ist nicht genug, wir werden im Frühjahr die ersten 3Ha. mit neuen Bäumen als Mischwald anpflanzen. Für die zukünftigen Jahre sind dann weitere Aufforstungen geplant.

Wir bedanken uns bei unserem Revierförster Klaus Mallmann und bei allen die mit regem Interesse teilgenommen haben.



## Weyer

[http://www.loreley.info/weyer\\_26.html](http://www.loreley.info/weyer_26.html)

### ■ Offenlage des Entwurfes der Haushaltssatzung 2022 und 2023

### des Haushaltsplanes 2022 und 2023 und seiner Anlagen der Ortsgemeinde Weyer gemäß § 97 Absatz 1 Gemeindeordnung (GemO)

Der Entwurf der Haushaltssatzung 2022 und 2023 mit dem Haushaltsplan 2022 und 2023 und seinen Anlagen der Ortsgemeinde Weyer liegt zur Einsichtnahme durch die Einwohner **ab dem 15.11.2021** bei der Verbandsgemeindeverwaltung Loreley, Dolkstraße 3, 56346 St. Goarshausen, Zimmer 14, während der Öffnungszeiten (Montag und Dienstag von 08.00 Uhr bis 12.30 Uhr und von 13.30 Uhr bis 16.00 Uhr, Mittwoch von 08.00 Uhr bis 12.30 Uhr, Donnerstag von 08.00 Uhr bis 12.30 Uhr und von 13.30 Uhr bis 18.00 Uhr) und Freitag von 08.00 Uhr bis 12.00 Uhr) aus.

Vorschläge zum Entwurf der Haushaltssatzung 2022 und 2023, des Haushaltsplanes 2022 und 2023 und seiner Anlagen der Ortsgemeinde Weyer sind **innerhalb einer Frist von 14 Tagen ab dieser Bekanntmachung** bei der Verbandsgemeindeverwaltung Loreley, Fachbereich I Organisation und Finanzen, Sachgebiet Finanzen, Dolkstraße 3, 56346 St. Goarshausen einzureichen.

St. Goarshausen, 04.11.2021

Mike Weiland, Bürgermeister

## Wir gratulieren



### ■ Ehe- und Altersjubilare

#### Ehejubilare

Am 19.11.2021 begehen die Eheleute Gabriele und Reiner Wolf aus Kaub das Fest der goldenen Hochzeit

Wir gratulieren dem Jubelpaar ganz herzlich und wünschen Ihnen noch viele gemeinsame Jahre in Gesundheit und Zufriedenheit.

Herzlichst

Ihr Mike Weiland

Bürgermeister der Verbandsgemeinde Loreley  
Martin Buschfort, Stadtbürgermeister

#### Altersjubilare

15.11. Ursula Metz, 56340 Dachsenhausen ..... 80 Jahre

17.11. Peter Eisermann, 56338 Braubach ..... 80 Jahre

18.11. Hans Willnecker, 56340 Osterspai ..... 75 Jahre

Herzlichst

Ihr Mike Weiland

Bürgermeister der Verbandsgemeinde Loreley

Mathias Schaefer, Ortsbürgermeister

Joachim Müller, Stadtbürgermeister

Sebastian Reifferscheid, Ortsbürgermeister

## Feuerwehr Info



### ■ Feuerwehren Kamp-Bornhofen und Osterspai Gemeinschaftsübung der Feuerwehren Kamp-Bornhofen und Osterspai am 25.10.21



Am Montag, 25.10.21, erhielt die Einheit Osterspai den Übungseinsatz mit der Meldung „Gebäudebrand mit Menschenrettung nach Verpuffung im Forsthaus“. Auf der Anfahrt stellte sich heraus, dass ein Einsatz ohne weitere Verstärkung aufgrund der sich darstellenden Einsatzlage nicht möglich ist. Die Einsatzleitung alarmierte bei Ankunft am Einsatzort die Einheit Kamp-Bornhofen zur Unterstützung der Kräfte vor Ort nach. Der Erstangriff erfolgte nach Erkundung des Objektes von zwei Angriffstrupps unter Atemschutz der Einheit Osterspai, welche primär zur Menschenrettung ins Objekt vor gingen. Mit Eintreffen der Einheit Kamp-Bornhofen wurden weitere Atemschutz-

trupps bereitgestellt und in Zusammenarbeit mit den Kameraden der Einheit Osterspai die Wasserversorgung sichergestellt, welche sich aufgrund der Topografischen Lage des Einsatzortes im Ellig als schwierig herausstellte. Während im Inneren des Gebäudes die Menschenrettung lief, wurde die Einsatzstelle durch die übrigen Einsatzkräfte ausgeleuchtet und mehrere Außenangriffe aufgebaut, um größeren Schaden am und an den umliegenden Gebäuden zu vermeiden. Schnell konnten drei nicht ansprechbare, vermisste Personen mittels zwei eingesetzter Wärmebildkameras lokalisiert und von den Einsatzkräften gerettet werden.



Nach abgeschlossener Menschenrettung und Brandbekämpfung wurden die Angriffstrupps der Einheit Osterspai von den Kameraden aus Kamp abgelöst, welche nun Nachlösarbeiten

## Auszug

aus der Niederschrift der Sitzung des Ortsgemeinderates Weyer am 21.12.2021 um 19.00 Uhr im Sport- und Gemeindezentrum in Weyer

Protokoll: I. Bröder-Wagner

### Öffentliche Sitzung

#### 1. Beratung und Beschlussfassung über die Haushaltssatzung und den Haushaltsplan 2022/2023

Gemäß der Beratung in der letzten Ratssitzung wurden alle Punkte in den Haushaltsplan aufgenommen.

Die Zustimmung zur Haushaltssatzung und dem Haushaltspan 2022/2023 in der vorliegenden Form erfolgt einstimmig.

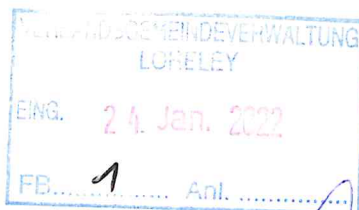
an	FB I – Organisation		 <b>Beglaubigt</b>
	FB I - Finanzen	<input checked="" type="checkbox"/>	
	FB II		
	FB III		
	FB IV		



Kreisverwaltung des Rhein-Lahn-Kreises ♦ Insel Silberau 1 ♦ 56130 Bad Ems

Ortsgemeinde Weyer

über:  
Verbandsgemeindeverwaltung  
Loreley  
Dolkstraße 3  
56346 St. Goarshausen



Aktenzeichen:  
9/91-OG Weyer-HH 2022/2023

Sachbearbeiter:  
Dagmar Fuchs

Durchwahl:  
☎ 02603-972178

Telefax:  
02603-9726178

Zimmer:  
332

Email:  
dagmar.fuchs@rhein-lahn.rlp.de

Datum:  
21. Januar 2022

## Vorlage der Haushaltssatzung und des Haushaltsplanes 2022/2023 der Ortsgemeinde Weyer gemäß § 97 GemO

Schreiben vom 22.12.2021, Az.: FB1 901 – 11; hier eingegangen am 23.12.2021

Sehr geehrte Damen und Herren,

die vom Gemeinderat der OG Weyer am 21.12.2021 beschlossene Haushaltssatzung für die Haushaltsjahre 2022 und 2023 ist vor ihrer öffentlichen Bekanntmachung mit dem Haushaltsplan und seinen Anlagen der Aufsichtsbehörde vorzulegen. Sofern die Haushaltssatzung genehmigungspflichtige Teile nicht enthält, darf sie erst öffentlich bekannt gemacht werden, wenn die Aufsichtsbehörde innerhalb eines Monats keine Bedenken wegen Rechtsverletzung erhebt. Die Aufsichtsbehörde hat den Satzungsbeschluss gemäß § 121 GemO unverzüglich zu beanstanden, falls die Gemeinde erhobene Bedenken nicht ausräumt (§ 97 Abs. 2 GemO).

Laut § 2 der Haushaltssatzung für das Jahr 2022 wurde beschlossen, keine Kredite zur Finanzierung von Investitionen und Investitionsfördermaßnahmen zu veranschlagen. Im Haushalt 2022 selbst ist jedoch ein Investitionskreditbedarf in Höhe von 19.200,00 € ausgewiesen.

Aus diesem Grund erfolge die Beanstandung der Haushaltssatzung für das Haushaltsjahr 2022. Diese ist vom Gemeinderat der Ortsgemeinde Weyer mit einem entsprechenden Investitionskreditbedarf neu zu beschließen und der Aufsichtsbehörde zur Genehmigung nach §§ 95 Abs. 4, 103 GemO vorzulegen.

Wir weisen darauf hin, dass mit diesem Ersuchen um weitere Aufklärung die Frist nach § 119 Abs. 1 Satz 4 GemO unterbrochen wird und erst mit Vorlage der neuen Haushaltssatzung (unter Aufhebung der am 21.12.2021 beschlossenen Haushaltssatzung) eine neue Frist von zwei Monaten zu laufen beginnt.

Mit freundlichen Grüßen  
Im Auftrag

  
Dagmar Fuchs

<b>Servicezeiten:</b> montags-freitags 08.00 bis 12.00 Uhr donnerstags 14.00 bis 18.00 Uhr oder nach telefonischer Vereinbarung	<b>Email:</b> information@rhein-lahn.rlp.de <b>Internet:</b> http://www.rhein-lahn-kreis.de <b>Dienstgebäude:</b> Insel Silberau 1 ♦ 56129 Bad Ems	<b>Gläubiger-Ident-Nr.:</b> DE71ZZZ00000064069 Nassauische Sparkasse Bad Ems IBAN-Nr. DE58 5105 0015 0552 0529 00 BIC: NASSDE55XXX Postbank Frankfurt IBAN-Nr. DE13 5001 0060 0002 3746 04 BIC: PBNKDEFFXXX Volksbank Rhein-Lahn-Limburg e.G. IBAN-Nr. DE65 5709 2800 0200 4758 01 BIC: GENODE51DIE
--	---	--

# Auszug

aus der Niederschrift der Sitzung des Ortsgemeinderates Weyer am 04.02.2022 um 19.00 Uhr im Sport- und Gemeindezentrum in Weyer

Protokoll: L. Bröder-Wagner

## Öffentliche Sitzung

### 1. Beratung und Beschlussfassung über die Haushaltssatzung 2022/2023


Die Vorsitzende verweist auf das Schreiben der Kreisverwaltung und die Mitteilung der VG Verwaltung

Zunächst wird der Beschluss zur Haushaltssatzung 2022/2023 vom 21.12.2021 aufgehoben

#### Die Zustimmung erfolgt einstimmig

Als Beschlussfolge wird folgender Beschluss gefasst:

Der Neufassung der Haushaltssatzung 2022/2023 wird einstimmig zugestimmt.

an	FB I – Organisation		 <b>Beglaubigt</b>
	FB I - Finanzen		
	FB II		
	FB III		
	FB IV		

# Kreisverwaltung des Rhein-Lahn-Kreises

- Kommunalaufsicht -



Kreisverwaltung des Rhein-Lahn-Kreises ♦ Insel Silberau 1 ♦ 56130 Bad Ems

Verbandsgemeindeverwaltung  
Loreley  
Dolkstraße 3  
56346 St. Goarshausen



Aktenzeichen:  
9/91-OG Weyer

Sachbearbeiter:  
Dagmar Fuchs

Durchwahl:  
02603-972178

Telefax:  
02603-9726178

Zimmer:  
332

Email:  
dagmar.fuchs@rhein-lahn.rlp.de

Datum:  
22. März 2022

## Haushaltssatzung und Haushaltsplan der Ortsgemeinde Weyer für die Haushaltsjahre 2022 und 2023

Ihr Schreiben vom 01.03.2022, Az.: 901-11 - Eingang: 02.03.2022 -

Sehr geehrte Damen und Herren,

auf Grund der §§ 97 Abs. 2, 95 Abs. 4 der Gemeindeordnung für Rheinland-Pfalz (GemO) vom 31.01.1994 (GVBl. S. 153), in der derzeit gültigen Fassung, ergehen zu der vom Ortsgemeinderat der Ortsgemeinde Weyer in seiner Sitzung am 04.02.2022 beschlossenen Haushaltssatzung mit Haushaltsplan für die Haushaltsjahre 2022 und 2023 folgende Entscheidungen:

### Investitionskredit:

Wir erteilen unsere Genehmigung zu dem Gesamtbetrag der **Investitionskredite**, deren Aufnahme zur Finanzierung von Investitionen und Investitionsförderungsmaßnahmen **2022** erforderlich ist, in Höhe von **19.200,00 €**, unter der **Bedingung**, dass diese Kredite nur zur Finanzierung von Maßnahmen im Sinne der Ziffer 4.1.3 der VV zu § 103 GemO verwendet werden.

Bei der defizitären Haushaltslage der Ortsgemeinde Weyer obliegt es der Eigenverantwortung der Entscheidungsträger, vor jeder Auftragsvergabe nochmals die Notwendigkeit und Unabweisbarkeit der vorgesehenen Ausgaben sowohl dem Grund als auch der Höhe nach eingehend zu prüfen. Wie bereits in früheren Haushaltsschreiben darauf hingewiesen, ist von einer Planung und Durchführung von Investitionsmaßnahmen, die nicht zwingend notwendig sind und folglich in Folgejahre verschoben werden müssen, im Rahmen eigener Finanzhoheit abzusehen.

Sollten keine Inlandkredite aufgenommen werden, so ist jedoch eine Kreditaufnahme auf die Mitgliedsländer der Europäischen Gemeinschaft beschränkt.

Ansonsten enthält die Haushaltssatzung keine weiteren genehmigungspflichtigen Bestandteile.

<b>Servicezeiten:</b> montags-freitags 08.00 bis 12.00 Uhr donnerstags 14.00 bis 18.00 Uhr  oder nach telefonischer Vereinbarung	<b>Email:</b> information@rhein-lahn.rlp.de	<b>Gläubiger-Ident-Nr.:</b> DE71ZZZ0000064069
	<b>Internet:</b> www.rhein-lahn-kreis.de	Nassauische Sparkasse Bad Ems IBAN-Nr. DE58 5105 0015 0552 0529 00 BIC: NASSDE55XXX
	<b>Dienstgebäude:</b> Insel Silberau 1 ♦ 56130 Bad Ems	Postbank Frankfurt IBAN-NR. DE13 5001 0060 0002 3746 04 BIC: PBKDEFFXXX
		Volksbank Rhein-Lahn-Limburg e.G. IBAN-Nr. DE65 5709 2800 0200 4758 01 BIC: GENODE51DIE



### **Beanstandung wegen Rechtsverletzung:**

Auf Grund der §§ 97 Abs. 2 und 121 GemO beanstanden wir den vorgelegten Haushalt wegen Verstoß gegen §§ 93 Abs. 4 GemO i. V. m. 18 Abs. 1 der Gemeindehaushaltsverordnung (GemHVO) vom 18.5.2006 (GVBl. S. 203) in der derzeit gültigen Fassung, da der gesetzlich vorgeschriebene Haushaltsausgleich weder im Haushaltsjahr 2022 noch in 2023 im Ergebnis- und Finanzhaushalt erreicht werden kann.

### **Vorbehalt der Einzelkreditgenehmigung:**

Wegen der fehlenden dauernden Leistungsfähigkeit sehen wir uns gemäß § 103 Abs. 4 Nr. 2 GemO grundsätzlich gehalten, die Einzelkreditgenehmigung vorzubehalten. Von dieser Möglichkeit wird jedoch abgesehen, da wir davon ausgehen, dass die dortige Verbandsgemeindeverwaltung über ein ausreichend effektives Kreditmanagement verfügt.

### **Aktuelle Haushaltssituation:**

Die Haushaltssituation der Ortsgemeinde Weyer ist stark angespannt. Der **Ergebnishaushalt 2022** und **2023** kann nicht ausgeglichen werden. Auch ist nach der Planung bis 2025 ein Ausgleich der Ergebnishaushalte nicht möglich. Es werden folgende Jahresergebnisse ausgewiesen:

2022:	-44.100,00 €,
2023:	-34.400,00 €,
2024:	-32.900,00 € und
2025:	-32.900,00 €.

Für das laufende Haushaltsjahr ergibt sich eine **Fehlbetragsquote** von 7,49 %.

Die **Steuerquote** (Anteil der Steuererträge an den Erträgen aus Verwaltungstätigkeit) beträgt 60,02 %.

Die **Leistungsentgeltquote** (Anteil der öffentlich-rechtlichen Leistungsentgelte zuzüglich Kostenerstattungen sowie Kostenumlagen an den Erträgen aus Verwaltungstätigkeit) beträgt 6,33 %.

Der **Stand des Eigenkapitals** beläuft sich zum 31.12.2020 auf 1.799.573,00 €. Nach der derzeitigen Planung wird voraussichtlich das Eigenkapital bis Ende 2022 um 141.200,00 € (= 7,85 %) abschmelzen.

Nach dem Ergebnis des **Finanzhaushalts 2022** reichen die ordentlichen Einzahlungen nicht aus, um die ordentlichen Auszahlungen zu decken. Unter Berücksichtigung von Auszahlungen zur planmäßigen Tilgung von Investitionskrediten ergibt sich ein Jahresfehlbetrag 2022 von 40.300,00 € und 2023 von 32.400,00 €. Unter Einbeziehung vorzutragender Beträge aus Vorjahren resultiert für 2022 ein Gesamtfehlbetrag von 181.393,52 €. Mit einer Unterdeckung des Finanzhaushalts ist auch durchgängig in den Planungsjahren bis 2025 zu rechnen. Nach der mittelfristigen Finanzplanung wird der negative Saldo des Finanzhaushaltes 2025 voraussichtlich 276.793,52 € betragen. Weiterhin sind in 2022 **Verbindlichkeiten gegenüber der Verbandsgemeinde als Einheitskasse** in Höhe von insgesamt **159.859,00 €** und in 2023 von **191.459,00 €** zum Ausgleich des Finanzhaushaltes erforderlich. Mittel- bis langfristig kann nicht mit ausgeglichenen Haushalten gerechnet werden. Als vorrangiges Ziel der Haushaltskonsolidierung hat die Gemeinde deshalb ihre **Liquiditätsslage mit Nachdruck zu verbessern**.

Die Summe der festgestellten oder veranschlagten Jahresergebnisse der fünf Haushaltsvorjahre und des Haushaltsjahres ist negativ. Die Gemeinde hat gemäß **§ 18 Abs. 4 GemHVO darzustellen**, durch welche Maßnahmen die haushaltswirtschaftliche Lage verbessert werden kann. Nach erfolgter Beratung und Beschlussfassung dringend erforderlicher Maßnahmen zu Einnahmesteigerungen und Ausgabereduzierungen erscheint ein **Nachtragshaushalt** indiziert.

Die prognostizierten Fehlbeträge in den Finanzhaushalten führen zu einer **Steigerung der Liquiditätsverbindlichkeiten**.

Jede Investitionsentscheidung ist restriktiv zu treffen. Jährliche Tilgungsleistungen für Investitionskredite sind im Zusammenhang mit einem überproportionalen Anstieg der Liquiditätsverschuldung zu bewerten und folgerichtig zu analysieren.

Die Entwicklung der Haushaltslage der Ortsgemeinde ist mit Risiken verbunden. Durch **Streckung von Investitionen** sollte eine finanzielle Überforderung vermieden werden. Zur Erhaltung der finanziellen Leistungsfähigkeit und Stärkung der Investitionskraft der Ortsgemeinde ist es außerdem geboten, die **konsumtiven Ausgaben** weiterhin **einzuschränken** und alle Möglichkeiten zur **Erhöhung der Erträge** zu nutzen.

Unter Hinweis auf die Bestimmungen der §§ 93 Abs. 3 und 4 sowie 94 Abs. 2 GemO einschließlich der Hinweise der hierzu ergangenen Verwaltungsvorschrift hat die Ortsgemeinde Weyer im Rahmen ihrer kommunalen Selbstverwaltung für eine **ausgeglichene Haushaltsplanung, Haushaltsführung und Haushaltsrechnung orientiert an den Grundsätzen von Sparsamkeit, Wirtschaftlichkeit, Vorrangigkeit spezieller Entgelte vor Steuern, Belastungsgerechtigkeit sowie Verhältnismäßigkeit** Sorge zu tragen. Zu den Grundsätzen der Sparsamkeit und Wirtschaftlichkeit gehört die Ausschöpfung aller Ertrags- und Einzahlungsmöglichkeiten durch die Gemeinde, insbesondere die **Erhebung kostendeckender Entgelte** und der Verzicht auf Aufwendungen oder Auszahlungen, durch die die stetige Erfüllung ihrer gesetzlichen Aufgaben gefährdet wird.

Die „**Freie Finanzspitze**“ des Haushaltsjahres 2022 beträgt -40.300,00 € und für 2023 -32.400,00 €.

Für den übrigen Finanzplanungszeitraum werden folgende „Freie Finanzspitzen“ ausgewiesen:

2024 : -31.500,00 € und

2025: -31.500,00 €.

Defizitäre Haushalte in diesem Umfange sind in erster Linie durch verstärkte Konsolidierungsmaßnahmen zu verbessern. Ein strikter Konsolidierungskurs - den wir seit Jahren anmahnen - ist zwingend notwendig, um die Belastungen für zukünftige Generationen abzubauen und Handlungsspielräume zur Bewältigung der kommunalen Zukunftsausgaben dauerhaft zu sichern. Hierzu gehört, zukünftig Nettoneuverschuldungen unbedingt zu vermeiden.

Die **Steuerkraft** der Ortsgemeinde Weyer beträgt im laufenden Haushalt 712,43 € pro Einwohner und liegt mit 41,86% **unter** dem Landesdurchschnitt (1.225,35 € pro Einwohner im Haushaltsjahr 2022).

Am Ende des Haushaltsjahres 2022 werden die **Verbindlichkeiten für Investitionsmaßnahmen** voraussichtlich **164.141,00 €** betragen, was einer Pro-Kopf-Verschuldung von **349,98 €** pro Einwohner entspricht. Damit liegt die Ortsgemeinde Weyer mit **-0,29% unter** der landesdurchschnittlichen Pro-Kopf-Verschuldung von Gemeinden vergleichbarer Größe (= 351,00 €/Einwohner - Stand 2020).

Zusätzlich belaufen sich die **Verbindlichkeiten zur Liquiditätssicherung** gegenüber der Verbandsgemeinde voraussichtlich am Ende des Jahres 2022 auf **159.859,00 €**. Der Stand der gesamten Verbindlichkeiten der Ortsgemeinde Weyer beläuft sich somit voraussichtlich Ende des Jahres auf **324.000,00 €**, was einer Pro-Kopf-Verschuldung von **690,83 €** je Einwohner entspricht. Sollte dieser negativen Entwicklung nicht entschieden entgegengetreten werden, so werden die **Gesamtverbindlichkeiten** Ende 2025 = 331.600,00 € betragen, was bei unveränderter Einwohnerzahl einer **Pro-Kopf-Verschuldung von 707,04 €** entsprechen wird.

Bei dieser negativen Haushaltssituation empfehlen wir die Verfügung einer **Haushaltssperre** durch die Ortsbürgermeisterin im Rahmen des § 101 GemO. Die Ernsthaftigkeit, jede Möglichkeit zu einer Haushaltsverbesserung zu nutzen, kann auch hieran abgelesen werden

#### **Haushaltsausgleich:**

Die defizitäre Haushaltslage macht es weiterhin erforderlich, **sämtliche Konsolidierungsmöglichkeiten aufzuspüren und konsequent auszuschöpfen**. Auf mittlere Sicht gibt es zur nach-

haltigen Haushaltskonsolidierung keine Alternative. Nur so kann der strukturelle Haushaltsausgleich erreicht werden. Im Interesse der Erhaltung kommunaler Selbstverwaltung und der Generationengerechtigkeit muss es deshalb oberstes Ziel sein, den Haushaltsausgleich zeitnah wieder zu erreichen.

### **Allgemeine Hinweise:**

#### **Investitionsmaßnahmen:**

Nach § 103 Abs. 2 GemO *hat* die Aufsichtsbehörde die vorgesehene Kreditaufnahme unter dem Gesichtspunkt einer geordneten Haushaltswirtschaft zu überprüfen. Die Genehmigung kann unter Bedingungen und Auflagen erteilt werden. Sie ist in der Regel zu versagen, wenn die Kreditverpflichtung mit der dauernden Leistungsfähigkeit der Kommune *nicht* in Einklang steht. Als ein Indikator für die **dauernde Leistungsfähigkeit** kann die Berechnung der sogenannten „**Freie Finanzspitze**“ herangezogen werden. Diese ist im Planungszeitraum 2022 bis 2025 durchgängig negativ. Weitere Investitionsmaßnahmen, die noch nicht im aktuellen Haushaltsplan veranschlagt sind, werden zu einer zusätzlichen Verschärfung der Haushaltssituation führen. Eine geordnete Haushaltswirtschaft ist schon heute nicht mehr gegeben, so dass im Ergebnis die Genehmigung des vorgesehenen Gesamtbetrages der Investitionskredite, wie bisher, gem. Ziffer 4.1 der VV zu § 103 GemO auf die **Ausnahmetatbestände nach Ziffer 4.1.3** der vorgenannten Verwaltungsvorschrift zu beschränken war. Daraus folgt, dass die kommunalen Entscheidungsträger weiterhin aufgefordert bleiben, eigenverantwortlich vor jeder Auftragsvergabe nochmals die Unabweisbarkeit jeder einzelnen Maßnahme sowohl dem Grunde als auch der Höhe nach unter Beachtung der strengen rechtlichen Vorgabe eingehend zu prüfen und aktenkundig zu machen.

Bevor Investitionen von erheblicher finanzieller Bedeutung beschlossen und im Finanzhaushalt ausgewiesen werden, soll unter mehreren in Betracht kommenden Möglichkeiten durch einen Wirtschaftlichkeitsvergleich, mindestens durch einen Vergleich der Anschaffungs- und Herstellungskosten und der Folgekosten, die für die Kommune wirtschaftlichste Lösung ermittelt werden

Es wird darauf hingewiesen, dass das Vorliegen eines **Ausnahmetatbestandes** in jedem Einzelfall vor einer Mittelinanspruchnahme durch den verantwortlichen Bediensteten der Verbandsgemeindeverwaltung Loreley unter Anlegung strenger Maßstäbe, also im Rahmen einer restriktiven Prüfung, **festzustellen und zu dokumentieren** ist. Bei einer Berufung auf den Ausnahmetatbestand Nr. 1 der Ziffer 4.1.3 der VV zu § 103 GemO weisen wir besonders nochmals darauf hin, dass nach der verwaltungsgerichtlichen Rechtsprechung das Merkmal „unabweisbar“ i.V.m. den in der vorgenannten VV enthaltenen Beispielen darauf hinweist, dass die Kommune sozusagen keine andere Wahl haben darf, als die Ausgabe zu leisten. Die Situation muss, mit anderen Worten gesagt, von einer **Alternativlosigkeit** gekennzeichnet sein. Bei einer Berufung auf den Ausnahmetatbestand Nr. 4 der Ziffer 4.1.3 der VV zu § 103 GemO bitten wir weiter zu beachten, dass eine Mittelinanspruchnahme – vorbehaltlich der sonstigen haushaltsrechtlichen Voraussetzungen – erst nach Vorlage einer verbindlichen Förderzusage bzw. des Bewilligungsbescheides erfolgen darf.

Für die **Erschließung eines neuen Baugebietes** sind Bebauungsplan-Kosten in Höhe von 5.000,00 € vorgesehen. Für sich daran anschließende weitere Haushaltsplanungen ist zu beachten, dass Auszahlungen aus Investitionstätigkeit erst dann veranschlagt werden dürfen, wenn Pläne, Kostenberechnungen, ein Investitionszeitplan und Erläuterungen vorliegen, aus denen die Art der Ausführung, die gesamten Investitionskosten sowie die voraussichtlichen Jahresraten unter Angabe der Kostenbeteiligung Dritter ersichtlich sind. Den Unterlagen ist eine Schätzung der nach Durchführung der Investition entstehenden jährlichen Haushaltsbelastungen (Folgekosten) beizufügen (§ 10 Abs. 2 GemHVO). Werden die haushaltsrechtlichen Erfordernisse mit sämtlichen Planungsgrößen (Grunderwerb, Erschließung, Veräußerung, Beitragserhebung) für die Ortsgemeinde Weyer wirtschaftlich vertretbar dargestellt, werden möglicherweise unsererseits keine kommunalaufsichtlichen Bedenken gegen die Erschließung eines neuen Baugebietes geltend gemacht werden. Nach der VV zu § 14 GemHVO sind zwar die Einzahlungen aus der Investitionstätigkeit vorrangig zur Finanzierung der Investitionen zu verwenden. Etwas anderes ergibt sich jedoch, sofern Haushaltsdefizite im laufenden Bereich bestehen. Etwaige Einzahlungen aus der Investitionstätigkeit (z.B. Verkauf der erschlossenen

Bauplätze) sind in diesem Fall zur Deckung der ordentlichen und außerordentlichen Tätigkeit (Tilgung Liquiditätsverbindlichkeiten) heranzuziehen. Hinsichtlich der Einzahlungen aus Investitionstätigkeit würde eine andere Handhabung dazu führen, dass bei unausgeglichenen Haushalten die ordentlichen und außerordentlichen Ein- und Auszahlungen mit Liquiditätskrediten finanziert und Investitionskredite in geringerer Höhe aufgenommen werden müssten. Die Aufnahme von Liquiditätskrediten kann deshalb der Aufnahme von Investitionskrediten nicht vorgehen.

Die gegenwärtige **Notwendigkeit zur Erschließung eines Baugebietes** ist im Sinne von Bedarf unter Berücksichtigung der aktuellen Bevölkerungsentwicklung nachzuweisen.

Die **Vermögenserhaltung** hat unter Bezugnahme auf § 78 Abs. 2 GemO zur Werterhaltung unter wirtschaftlichen Aspekten zu erfolgen. Im Hinblick auf die defizitäre Haushaltssituation der Ortsgemeinde Holzappel wird empfohlen, ein langfristiges Unterhaltungs- und Investitionsprogramm aufzustellen.

Die Gemeinde soll Vermögensgegenstände nur **erwerben**, soweit dies zur Erfüllung ihrer Aufgaben erforderlich ist (§ 78 Abs. 1 GemO).

Die Gemeinde darf Vermögensgegenstände, die sie zur Erfüllung ihrer Aufgaben nicht braucht, veräußern. Vermögensgegenstände dürfen in der Regel nur zum **Verkehrswert** verkauft werden (§ 79 Abs. 1 GemO).

**Erschließungs- und Ausbaubeiträge** sind zeitnah und in der rechtlich zulässigen Höhe zu erheben. Dies gilt in gleichem Umfang für die Erhebung von Vorausleistungen.

Mit Investitionsmaßnahmen, für die eine **Zuwendung** beantragt wurde oder noch beantragt werden soll, darf erst begonnen werden, falls die Zuwendung auch in der beantragten Höhe bewilligt wird und die Finanzierung der jeweiligen Maßnahme haushaltsmäßig gesichert ist.

Auch Ertragspositionen für **Mieten und Pachten** sind in regelmäßigen Abständen einer betriebswirtschaftlichen Überprüfung zu unterziehen.

**Freiwillige Leistungen** sind bei der unausgeglichenen Haushaltssituation der Ortsgemeinde auf das unbedingt notwendige Maß zu beschränken. Sofern zur Finanzierung von freiwilligen Leistungen Spenden und Sponsoringleistungen angeworben werden, sind diese nach § 94 Abs. 3 GemO der Aufsichtsbehörde vorab anzuzeigen und durch den Gemeinderat zu beschließen

Auch wenn mit Rücksicht auf den Zweck der öffentlichen Einrichtung insbesondere beim Produkt **Sport- und Gemeindezentrum (4241)** eine volle Kostendeckung nicht erreichbar ist, sollte aus Gründen der Transparenz und der Rechtssicherheit eine auf betriebswirtschaftlichen Grundsätzen basierende Kalkulation der Gebühren erfolgen. Bei jährlichen Planungsdefiziten von fast 25.000,00 € erscheint eine **Gebührenanpassung** dringend geboten. Alleine die Aufwendungen für Nebenkosten, wie Energie, Wasser, Abwasser und Abfall (13.500,00 €) erreichen nahezu die Gesamterträge bei diesem Produkt (14.200,00 €). Der Ortsgemeinde Weyer wird dringend empfohlen, eine adäquate Gebührenanpassung spätestens im Zuge der nächsten Haushaltsberatungen zu beschließen.

Beim Vollzug des **Stellenplans** sind die beamtenrechtlichen Vorschriften sowie die tarifrechtlichen Bestimmungen zu beachten.

Auf die Ausführungen im Haushaltsrundsreiben des Ministeriums des Innern und für Sport vom 02.11.2021 zur Haushaltswirtschaft 2022 wird mit der Bitte um Beachtung hingewiesen.

#### **Bedenken wegen Rechtsverletzungen:**

Gemäß § 97 Abs. 2 GemO teilen wir Ihnen abschließend mit, dass wir *nicht* beabsichtigen, gegen die übrigen Festsetzungen der Haushaltssatzung und die Ansätze des Doppelhaushaltes Bedenken wegen Rechtsverletzung zu erheben.

**Weiteres Verfahren:**

Wir bitten, die Haushaltssatzung nach den Bestimmungen der Hauptsatzung bekannt zu machen und den Haushaltsplan öffentlich auszulegen. Von der Übersendung einer Planausfertigung mit Bekanntmachungsvermerk kann aus Vereinfachungsgründen abgesehen werden.

**Rechtsbehelfsbelehrung:**

Gegen diesen Bescheid kann innerhalb eines Monats nach Bekanntgabe Widerspruch erhoben werden. Der Widerspruch ist bei der Kreisverwaltung des Rhein-Lahn-Kreises, Insel Silberau 1, 56130 Bad Ems, einzulegen. Der Widerspruch kann

1. schriftlich oder zur Niederschrift bei der Kreisverwaltung des Rhein-Lahn-Kreises, Insel Silberau 1, 56130 Bad Ems
2. durch E-Mail mit qualifizierter elektronischer Signatur<sup>1</sup> an:  
KV-Rhein-Lahn-Kreis@poststelle.rlp.de  
<sup>1</sup>vgl. Artikel 3 Nr. 12 der Verordnung (EU Nr. 910/2014 des Europäischen Parlaments und des Rates vom 23. Juli 2014 über elektronische Identifizierung und Vertrauensdienste für elektronische Transaktionen im Binnenmarkt und zur Aufhebung der Richtlinie 1999/93/EG (ABl. EU Nr. L 257 S. 73).
3. durch De-Mail in der Sendevariante mit bestätigter sicherer Anmeldung nach dem De-Mail-Gesetz an: widerspruch@rhein-lahn-kreis.de-mail.de

erhoben werden. Bei der Verwendung der elektronischen Form sind besondere technische Rahmenbedingungen zu beachten, die im Internet unter [www.rhein-lahn-kreis.de](http://www.rhein-lahn-kreis.de), Impressum, Elektronischer Zugang zur Verwaltung, aufgeführt sind. Eine einfache E-Mail ist nicht ausreichend.

Die Widerspruchsfrist ist auch dann gewahrt, wenn der Widerspruch innerhalb der Frist bei der Aufsichts- und Dienstleistungsdirektion (ADD), Willy-Brandt-Platz 3, 54290 Trier, eingegangen ist. Bei schriftlicher Erhebung des Widerspruchs ist die Widerspruchsfrist nur gewahrt, wenn der Widerspruch noch vor Ablauf der Frist bei einer der vorgenannten Behörden eingegangen ist.

Von diesem Haushaltsschreiben bitten wir der Ortsgemeinde Weyer Kenntnis zu geben.

Mit freundlichen Grüßen  
Im Auftrag



Dagmar Fuchs

**§ 5 Eigenkapital**

Der Stand des Eigenkapitals zum 31.12.2020 betrug 7.524.532 €. Der voraussichtliche Stand des Eigenkapitals zum 31.12.2021 beträgt 7.281.582 €. und zum 31.12.2022 7.293.632 € sowie zum 31.12.2023 7.295.282 €.

**§ 6 Über- und außerplanmäßige Aufwendungen und Auszahlungen**

Erhebliche über- und außerplanmäßige Aufwendungen oder Auszahlungen gemäß § 100 Abs. 1 Satz 2 GemO liegen vor, wenn im Einzelfall 2.000 € (2022) und 2.000 € (2023) überschritten sind.

**§ 7 Wertgrenze für Investitionen**

Investitionen oberhalb der Wertgrenze von 20.000 € sind einzeln im Teilfinanzhaushalt darzustellen

Ortsgemeinde Weisel, den 24.03.2022

Hubert Erdkamp  
Ortsbürgermeister

**Hinweis:**

Der Entwurf der Haushaltssatzung für das Haushaltsjahr **2022 und 2023** mit dem Haushaltsplan **2022 und 2023** und seinen Anlagen der Ortsgemeinde Weisel wurde nach öffentlicher Bekanntmachung am 12.11.2021 zur Einsichtnahme durch die Einwohner verfügbar gehalten. Die Haushaltssatzung ist gemäß § 97 Abs. 2 GemO der Aufsichtsbehörde mit Schreiben vom 08.02.2022 vorgelegt worden. Sie enthält keine genehmigungspflichtigen Teile.

Der Haushaltsplan liegt zur Einsichtnahme **vom Montag, 04.04.2022 bis Dienstag, 12.04.2022**, bei der Verbandsgemeinderverwaltung Loreley, Dolkstraße 3, 56346 St. Goarshausen, Zimmer 14, während der Öffnungszeiten,

Montag und Dienstag ..... von 08.00 Uhr bis 12.30 Uhr und ..... 13.30 bis 16.00 Uhr,  
Mittwoch ..... von 08.00 Uhr bis 12.30 Uhr  
Donnerstag ..... von 08.00 Uhr bis 12.30 Uhr und ..... 13.30 bis 18.00 Uhr und  
Freitag ..... von 08.00 Uhr bis 12.00 Uhr  
öffentlich aus.

St. Goarshausen, den 24.03.2022

Mike Weiland  
Bürgermeister



**Weyer**

[http://www.loreley.info/weyer\\_26.html](http://www.loreley.info/weyer_26.html)

**■ Gemeinderatssitzung**

Eine Sitzung des Ortsgemeinderates Weyer findet statt am **Dienstag, 05. April 2022, 18.30 Uhr, im Sport- und Gemeindezentrum, Am Sonnenhang, 56357 Weyer.**

**A) Öffentliche Sitzung**

- Beratung und Beschlussfassung über einen Gestattungsvertrag zur Wegenutzung des Wirtschaftsweges sowie einer Zuwegungsbaulast Flur 18, Flurstück 162/4 (Teilstrecke), Weyer
- Beratung über die Erweiterung des Kindergartens aufgrund der Bedarfsrechnung und der neuen Gesetzeslage
- Beratung und Beschlussfassung über die weitere Vorgehensweise nach dem vorliegenden Ergebnis der Baumkontrolle in der Gemeinde
- Mitteilungen

**B) Nichtöffentliche Sitzung**

- Mitteilungen

**Die Sitzung findet unter Anwendung der 3G-Regel statt. Bitte halten Sie einen entsprechenden Nachweis bereit.**

Weyer, 24. März 2022

Ilona Bröder-Wagner,  
Ortsbürgermeisterin

**■ Haushaltssatzung der Ortsgemeinde Weyer für die Jahre 2022 und 2023 vom 24.03.2022**

Der Gemeinderat hat auf Grund von § 95 Gemeindeordnung in der derzeit geltenden Fassung folgende Haushaltssatzung beschlossen:

**§ 1 Ergebnis- und Finanzhaushalt**

Festgesetzt werden

1. im Ergebnishaushalt		
	2022	2023
der Gesamtbetrag	588.900 €	575.800 €
der Erträge auf		
der Gesamtbetrag der Aufwendungen auf	633.000 €	610.200 €

Jahresüberschuss / Jahresfehlbetrag	-44.100 €	-34.400 €
<b>2. im Finanzhaushalt</b>		
der Saldo der ordentlichen Ein- und Auszahlungen auf	-11.900 €	-4.000 €
die Einzahlungen aus Investitionstätigkeit auf	800 €	800 €
die Auszahlungen aus Investitionstätigkeit auf	20.000 €	0 €
der Saldo der Ein- und Auszahlungen aus Investitionstätigkeit auf	-19.200 €	800 €
der Saldo der Ein- und Auszahlungen aus Finanzierungstätigkeit auf	31.100 €	3.200 €

**§ 2 Gesamtbetrag der vorgesehenen Kredite**

Der Gesamtbetrag der vorgesehenen Kredite, deren Aufnahme zur Finanzierung von Investitionen und Investitionsförderungsmaßnahmen erforderlich ist, wird festgesetzt für

	2022	2023
zinslose Kredite auf	0 €	0 €
verzinsten Kredite auf	19.200 €	0 €
Zusammen auf	19.200 €	0 €

**§ 3 Verpflichtungsermächtigungen**

Verpflichtungsermächtigungen werden nicht veranschlagt.

**§ 4 Steuersätze**

Die Steuersätze für die Gemeindesteuern werden wie folgt festgesetzt:

	2022	2023
- Grundsteuer A	335 v. H.	335 v. H.
- Grundsteuer B	400 v. H.	400 v. H.
- Gewerbesteuer	393 v. H.	393 v. H.

Die Hundesteuer beträgt für Hunde, die innerhalb des Gemeindegebietes gehalten werden

- für den ersten Hund	60 €	60 €
- für den zweiten Hund	90 €	90 €
- für jeden weiteren Hund	130 €	130 €
- für den ersten gefährlichen Hund	600 €	600 €
- für den zweiten gefährlichen Hund	600 €	600 €
- für jeden weiteren gefährlichen Hund	600 €	600 €

**§ 5 Eigenkapital**

Der Stand des Eigenkapitals zum 31.12.2020 betrug 1.799.573 €. Der voraussichtliche Stand des Eigenkapitals zum 31.12.2021 beträgt 1.702.473 €. und zum 31.12.2022 1.658.373 € sowie zum 31.12.2023 1.623.972 €.

**§ 6 Über- und außerplanmäßige Aufwendungen und Auszahlungen**

Erhebliche über- und außerplanmäßige Aufwendungen oder Auszahlungen gemäß § 100 Abs. 1 Satz 2 GemO liegen vor, wenn im Einzelfall 1.500 € (2022) und 1.500 € (2023) überschritten sind.

**§ 7 Wertgrenze für Investitionen**

Investitionen oberhalb der Wertgrenze von 15.000 € sind einzeln im Teilfinanzhaushalt darzustellen

Ortsgemeinde Weyer, den 24.03.2022

Ilona Bröder-Wagner  
Ortsbürgermeisterin

**Hinweis:**

Der Entwurf der Haushaltssatzung für das Haushaltsjahr **2022 und 2023** mit dem Haushaltsplan **2022 und 2023** und seinen Anlagen der Ortsgemeinde Weyer wurde nach öffentlicher Bekanntmachung am 12.11.2021 zur Einsichtnahme durch die Einwohner verfügbar gehalten.

Die vorstehende Haushaltssatzung für die Haushaltsjahre **2022 und 2023** wird hiermit öffentlich bekannt gemacht. Die nach § 95 Abs. 4 GemO erforderliche Genehmigung der Aufsichtsbehörde zu der Festsetzung in § 2 der Haushaltssatzung ist erteilt. Sie hat folgenden Wortlaut:

**Investitionskredit:**

Wir erteilen unsere Genehmigung zu dem Gesamtbetrag der **Investitionskredite**, deren Aufnahme zur Finanzierung von Investitionen und Investitionsförderungsmaßnahmen **2022** erforderlich ist, in Höhe von **19.200,00 €** unter der **Bedingung**, dass diese Kredite nur zur Finanzierung von Maßnahmen im Sinne

der Ziffer 4.1.3 der W zu § 103 GemO verwendet werden. Bei der stark defizitären Haushaltslage der Ortsgemeinde Weyer obliegt es der Eigenverantwortung der Entscheidungsträger, vor jeder Auftragsvergabe nochmals die Notwendigkeit und Unabweisbarkeit der vorgesehenen Ausgaben sowohl dem Grund als auch der Höhe nach eingehend zu prüfen.

Wie bereits in früheren Haushaltsschreiben darauf hingewiesen, ist von einer Planung und Durchführung von Investitionsmaßnahmen, die nicht zwingend notwendig sind und folglich in Folgejahre verschoben werden müssen, im Rahmen eigener Finanzhoheit abzusehen.

Sollten keine Inlandkredite aufgenommen werden, so ist jedoch eine Kreditaufnahme auf die Mitgliedsländer der Europäischen Gemeinschaft beschränkt.

Ansonsten enthält die Haushaltssatzung keine weiteren genehmigungspflichtigen Bestandteile. Der Haushaltsplan liegt zur Einsichtnahme **vom Montag, 04.04.2022 bis Dienstag, 12.04.2022**, bei der Verbandsgemeindeverwaltung Loreley, Dolkstraße 3, 56346 St. Goarshausen, Zimmer 14, während der Öffnungszeiten, Montag und Dienstag ..... von 08.00 Uhr bis 12.30 Uhr und ..... 13.30 bis 16.00 Uhr, Mittwoch ..... von 08.00 Uhr bis 12.30 Uhr Donnerstag ..... von 08.00 Uhr bis 12.30 Uhr und ..... 13.30 bis 18.00 Uhr und Freitag ..... von 08.00 Uhr bis 12.00 Uhr zur Einsicht öffentlich aus.

St. Goarshausen, den 24.03.2022

Mike Weiland  
Bürgermeister



## Wir gratulieren

### ■ Ehe- und Altersjubilare

#### Ehejubilare

Am 07.04.2022 begehen die Eheleute Rosemarie und Helmuth Herke aus Kaub das Fest der goldenen Hochzeit.

Wir gratulieren dem Jubelpaar ganz herzlich und wünschen Ihnen noch viele gemeinsame Jahre in Gesundheit und Zufriedenheit.

Herzlichst

Ihr Mike Weiland

Bürgermeister der Verbandsgemeinde Loreley  
Martin Buschfort, Stadtbürgermeister

#### Altersjubilare

05.04. Hannelore Rörsch, 65391 Sauerthal ..... 75 Jahre  
06.04. Rainer Plischka, 56340 Osterspai ..... 75 Jahre

08.04. Josef Schnitzius, 56340 Osterspai ..... 90 Jahre  
08.04. Elsbeth Maus, 56340 Dachsenhausen ..... 85 Jahre  
09.04. Paul Wagner, 56348 Weisel ..... 90 Jahre  
09.04. Gerhard Dietrich, 56348 Bornich ..... 75 Jahre  
09.04. Helga Itzel, 56357 Reitzenhain ..... 75 Jahre  
Herzlichst

Ihr Mike Weiland

Bürgermeister der Verbandsgemeinde Loreley  
Stefan Vohs, Ortsbürgermeister  
Sebastian Reifferscheid, Ortsbürgermeister  
Mathias Schaefer, Ortsbürgermeister  
Hubert Erdkamp, Ortsbürgermeister  
Karin Kristja, Ortsbürgermeisterin  
Rüdiger Geisel, Ortsbürgermeister

## Feuerwehr Info



### ■ Freiwillige Feuerwehr St. Goarshausen

Liebe Freunde und Gönner der Freiwilligen Feuerwehr Sankt Goarshausen, bald ist es so weit. Zum 150-jährigen Jubiläum der Freiwilligen Feuerwehr Sankt Goarshausen und dem 50-jährigen Bestehen der Jugendfeuerwehr Sankt Goarshausen laden wir

Sie vom 26. - 28.05.2022 in und um das Festzelt auf dem Loreleyplatz herzlich ein. Das Programm finden Sie in den nächsten Wochen im Loreley-Echo sowie auf unseren Plakaten. Wir würden uns freuen, Sie zu unserem Jubiläum begrüßen zu dürfen.

Ihre Freiwillige Feuerwehr Sankt Goarshausen

## Loreley Touristik



### ■ Loreley Touristik GmbH

#### Öffnungszeiten

Tourist-Information im Loreley-Besucherzentrum,  
Loreley-Plateau,  
Loreley 7,  
Bornich

Loreley-Besucherzentrum:

täglich 10:00 - 17:00 Uhr

Büro der Loreley-Touristik:

Montag bis Freitag 9:00 - 17:00 Uhr

Te l. 06771/9100,

E-Mail: info@loreley-touristik.de

Tourist-Information Braubach,

Rathausstraße 8

Mo - Fr 9:30 - 17:00 Uhr,

Sa 9:30 - 13:00 Uhr

Tel. 02627/976001,

E-Mail: info@braubach.de

Tourist-Information Osterspai,  
Hauptstraße 41 (im Dorftreff)

Mo 9:00 - 12:00 Uhr

Do 14:30 - 17:30 Uhr

Tel. 02627/971275,

E-Mail: tourist@osterspai.de

Tourist-Information Kamp-Bornhofen,  
Rheinuferstr. 34

Montag bis Samstag 09:00 - 12:00 Uhr

und Mo/Di/Do/Fr 15:00 - 17:00 Uhr

Telefon 06773/9373

Städtisches Verkehrsamt Kaub,

Schulstraße 12

Dienstag bis Freitag 09:00 - 12:00 Uhr

Tel. 06774/222

E-Mail: stadt.kaub@t-online.de